

سلطة ضبط البريد

والاتصالات الالكترونية



مرصد حول سوق الانترنت في الجزائر
الثلاثي الثاني 2019

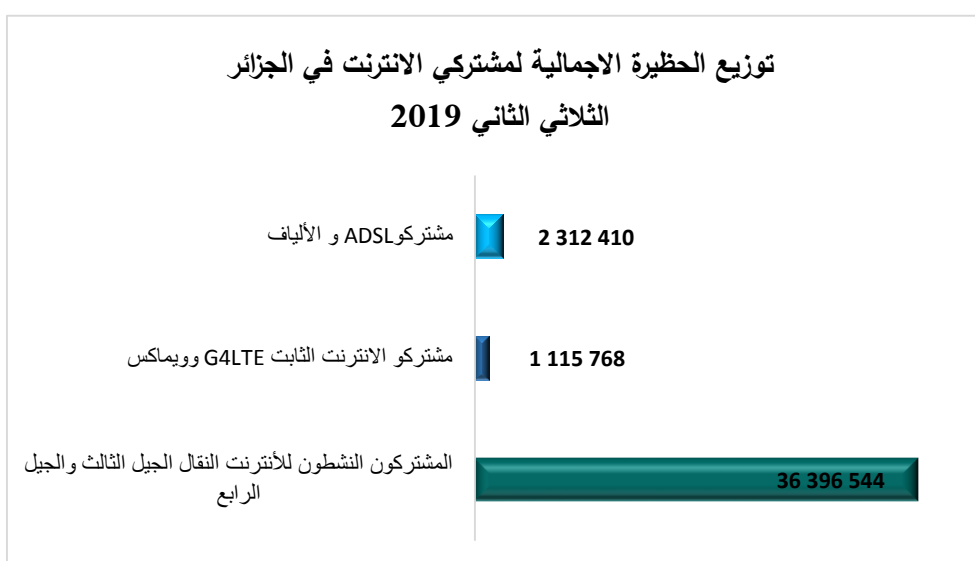
الفهرس

1. ا. وضعية سوق الانترنت في الجزائر 3
- 1.ا. الحظيرة الإجمالية لمشتركي الانترنت 3
- 2.ا. توزيع الحظيرة الإجمالية حسب نوع التكنولوجيا 3
- 3.ا. نسبة التغلغل للإنترنت 4
- 1.ا. التطور الفصلي لسوق الانترنت في الجزائر 4
- 1.ا. تطور الحظيرة الإجمالية لمشتركي الانترنت 4
- 2.ا. تطور نسبة التغلغل للإنترنت 4
- 3.ا. تطور الحظيرة الإجمالية لمشتركي الانترنت حسب نوع التكنولوجيا 5

1. وضعية سوق الانترنت في الجزائر
1.1 الحظيرة الإجمالية لمشاركي الانترنت

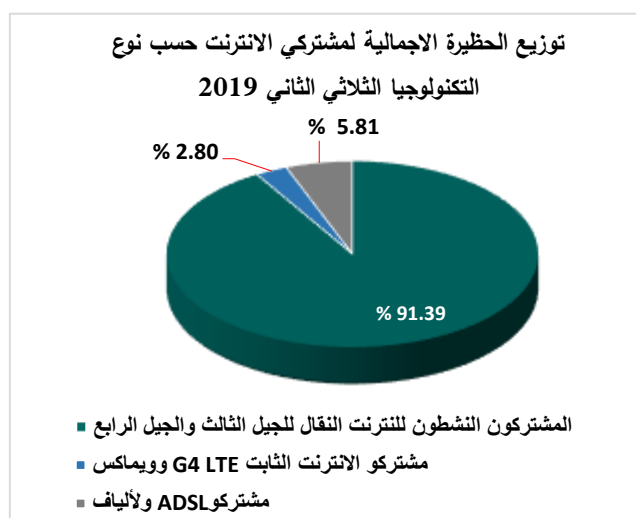
الثلاثي الثاني 2019 (ث2)	
2 312 410	مشاركو ADSL / الألياف
1 115 768	مشاركو الانترنت الثابت 4G LTE / ووماكس
36 396 544	المشاركون النشطون (*) في الانترنت النقال للجيل الثالث والجيل الرابع
39 824 722	مجموع مشاركي الانترنت

(*) بحسب ما حدده القرار رقم 84/أخ/رم/س ض ب م/ 2014 المؤرخ في 29 جوان 2014.



2.1 توزيع الحظيرة الإجمالية حسب نوع التكنولوجيا

الثلاثي الثاني 2019	
5,81%	مشاركو ADSL والألياف
2,80%	مشاركو الانترنت الثابت 4G LTE و ووماكس
91,39%	المشاركون النشطون للانترنت النقال للجيل الثالث والجيل الرابع

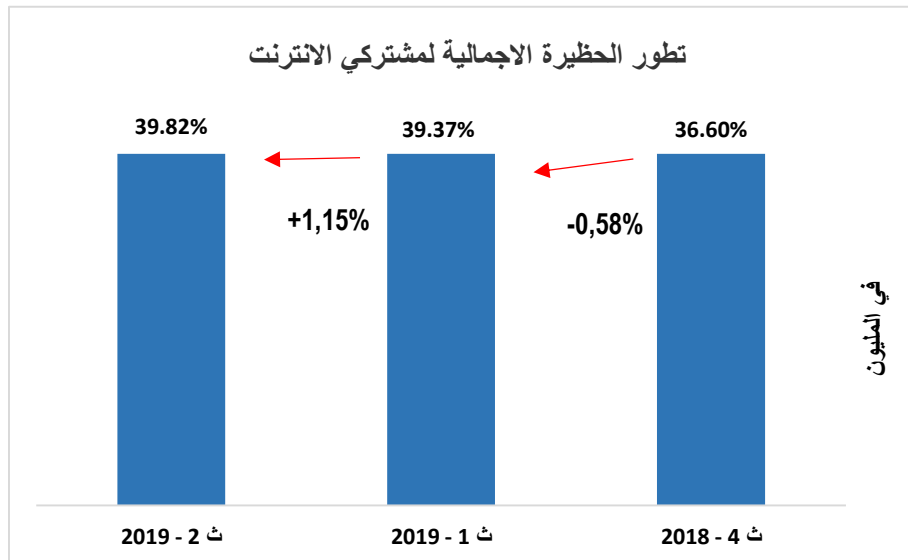


3.1 نسبة التغلغل للأنترنيت

الثلاثي الثاني 2019	
% 90,92	نسبة التغلغل

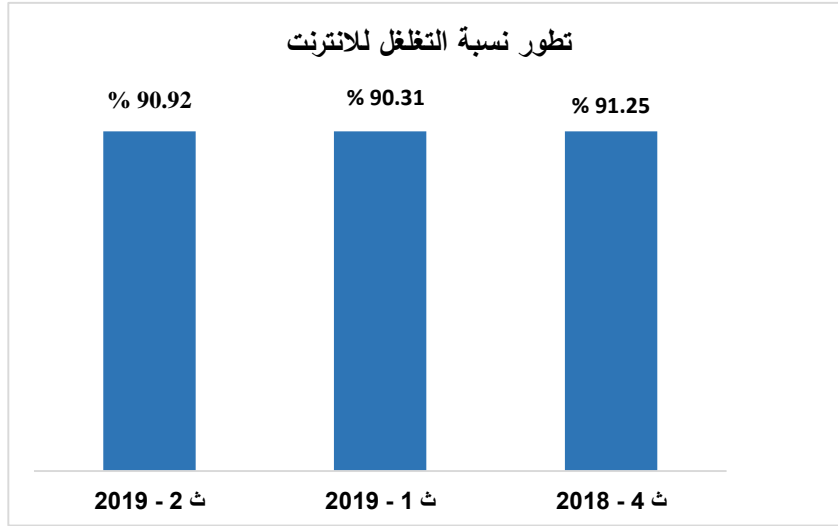
II. التطور الفصلي لسوق الانترنت في الجزائر
 1. II تطور الحظيرة الإجمالية لمستخدمي الانترنت

الثلاثي الثاني 2019	الثلاثي الأول 2019	الثلاثي الرابع 2018	
39 824 722	39 373 463	39 602 066	مجموع مستخدمي الانترنت
% +1,15	% -0,58		نسبة التطور



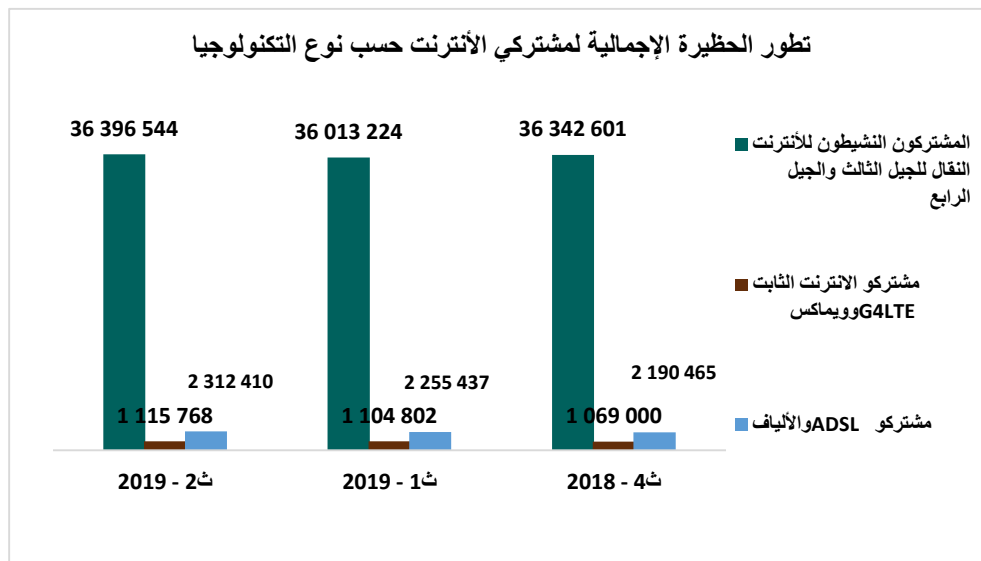
2. II تطور نسبة التغلغل للأنترنيت

الثلاثي الثاني 2019	الثلاثي الأول 2019	الثلاثي الرابع 2018	
% 90,92	% 90,31	% 91,25	نسبة التغلغل
% +0,61	% -0,94		التطور الصافي



3.ii تطور الحظيرة الإجمالية لمستخدمي الإنترنت حسب نوع التكنولوجيا

الثلاثي الثاني 2019	الثلاثي الأول 2019	الثلاثي الرابع 2018	
2 312 410	2 255 437	2 190 465	مشتركو ADSL / الألياف
	% +2,53	% +2,97	نسبة التطور
1 115 768	1 104 802	1 069 000	مشتركو الإنترنت الثابت 4G / LTE و ويماكس
	% +0,99	% +3,35	نسبة التطور
36 396 544	36 013 224	36 342 601	مشتركو ADSL / الألياف
	% +1,06	% -0,91	نسبة التطور
39 824 722	39 373 463	39 602 066	مجموع مستخدمي الإنترنت
	% +1,15	% -0,58	نسبة التطور



خلال الثلاثي الثاني من سنة 2019، ارتفعت الحظيرة الإجمالية لمستخدمي الإنترنت بـ 451 259 مشترك بالمقارنة مع الثلاثي الأول من سنة 2019، أي تطور تقدر نسبته بـ 1,15%.