

الجمهورية الجزائرية الديمقراطية الشعبية

سلطة ضبط البريد والاتصالات الإلكترونية



مرصد سوق الانترنت في الجزائر



الثلاثي الأول 2021

الفهرس

1. الحظيرة الاجمالية للمشاركين 1
- 1.1 الحظيرة الاجمالية لمشاركى الانترنت (الثابت والنقال) 1
- 2.1 توزيع الحظيرة الاجمالية حسب نوع النفاذ 1
- 3.1 النطاق الترددي المستهلك 2
2. سوق الانترنت الثابت 2
- 1.2 توزيع عدد المشاركين حسب التكنولوجيا 2
- 2.2 التوزيع حسب نوع المشاركين 3
- 3.2 توزيع الحظيرة حسب التدفق 3
- 4.2 نسبة الأسر التي تمتلك النفاذ إلى الانترنت الثابت 4
- 5.2 حجم حركة البيانات الاجمالية المستهلكة وحسب نوع المشاركين 4
- 6.2 متوسط الايراد الشهري لكل مشترك البيانات 4
3. سوق انترنت الهاتف النقال 5
- 1.3 توزيع عدد المشاركين حسب التكنولوجيا 5
- 2.3 التوزيع حسب نوع الاشتراك والاستعمال 5
- 3.3 حجم حركة البيانات الاجمالية المستهلكة 6
- 4.3 النطاق الترددي الدولي المستهلك 6
- 5.3 متوسط حركة البيانات الشهرية المستهلكة لكل مشترك 7
- 6.3 متوسط الايراد الشهري لكل مشترك البيانات 7
- 7.3 عدد شرائح SIM من آلة إلى آلة (M2M) لكل متعامل 7

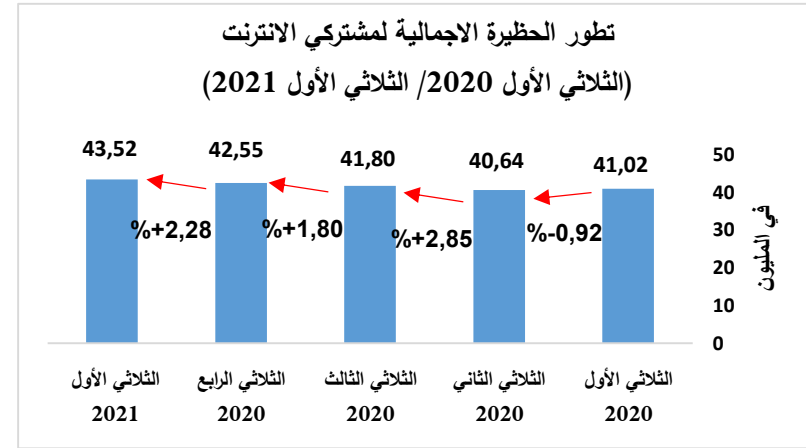
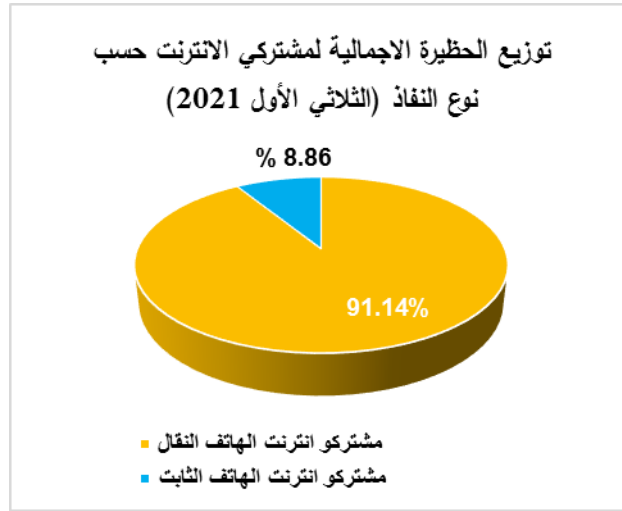
1. الحظيرة الاجمالية للمشاركين

1.1 الحظيرة الاجمالية لمشاركي الانترنت (الثابت والنقال)

الثلاثي الأول 2021	
43 523 119	الحظيرة الاجمالية لمشاركي الانترنت

2.1. توزيع الحظيرة الاجمالية حسب نوع النفاذ

الثلاثي الأول 2021	
3 858 308	مشاركو انترنت الهاتف الثابت
39 664 811	مشاركو انترنت الهاتف النقال
43 523 119	الحظيرة الاجمالية لمشاركي الانترنت



في نهاية شهر مارس 2021، بلغت الحظيرة الاجمالية لمشاركي الانترنت في الجزائر 43,523 مليون مشترك.

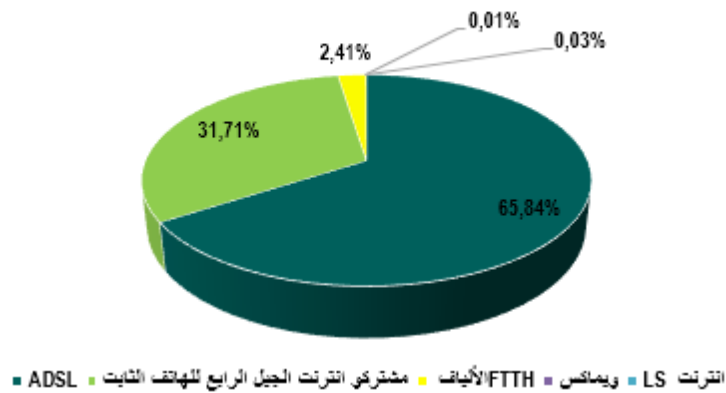
2. سوق الانترنت الهاتف الثابت

1.2 توزيع عدد المشتركين حسب التكنولوجيا

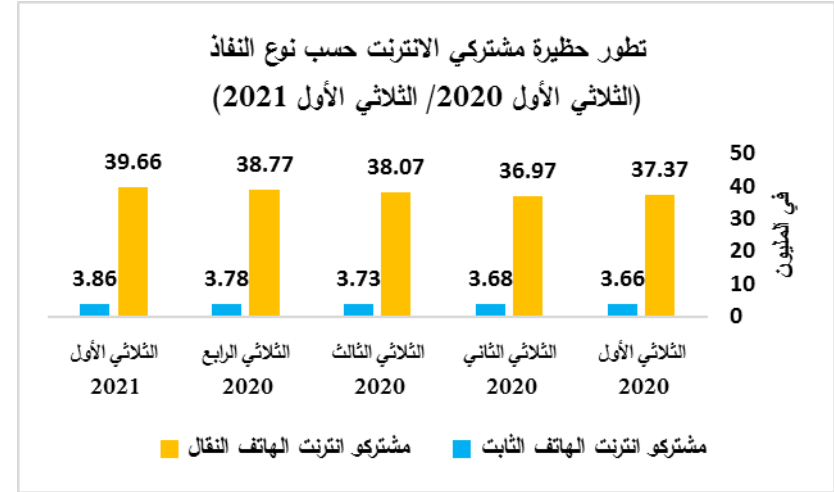
عدد المشتركين	الثلاثي الأول 2021
مشتركو ADSL	2 540 306
مشتركو انترنت الألياف FTTH	92 937
مشتركو انترنت الجيل الرابع للهاتف الثابت	1 223 507
مشتركو انترنت ويماكس	443
انترنت LS	1 115
مجموع مشتركو الانترنت الهاتف الثابت	3 858 308

المصدر: اتصالات الجزائر

توزيع عدد المشتركين حسب التكنولوجيا



إلى غاية 31 مارس 2021، بلغ عدد مشتركو الانترنت النقال 91,14% من مجموع مشتركو الانترنت في الجزائر مقابل 8,86% من مشتركو الانترنت الثابت.



3.1 النطاق الترددي المستهلك

الثلاثي الأول 2021	النطاق الترددي المستهلك
2 220 جيجابايت في الثانية	

المصدر: اتصالات الجزائر، (*) يتعلق الأمر بذروة الاستهلاك التي تم تسجيلها.

توزيع الحظيرة الاجمالية لانترنت الهاتف الثابت حسب نوع المشتركين



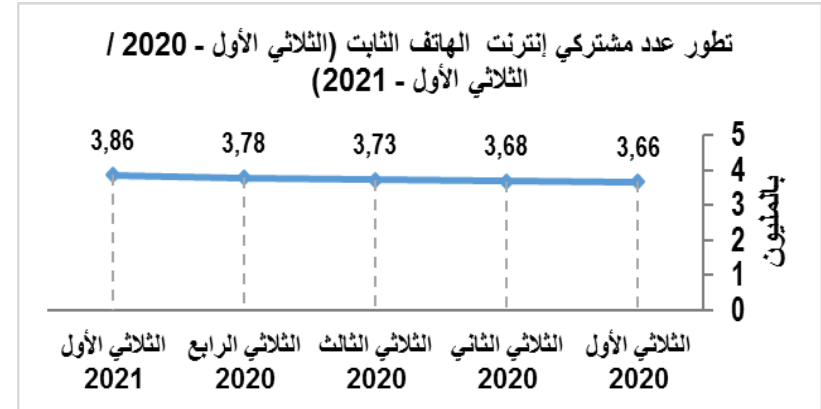
من بين 3 858 308 مشترك في انترنت الثابت، نجد أنّ 97,58 % منهم هم من المشتركين المقيمين مقابل 2,42 % فقط من المؤسسات.

3.2. توزيع الحظيرة حسب التدفق

التدفق	النسبة المئوية (%)
4M ≤ التدفق < 10M	86,55%
10M ≤ التدفق < 20M	13,01%
20M ≤ التدفق < 100M	0,32%
≥100M	0,02%

المصدر: اتصالات الجزائر

من بين 4 824 369 مشترك في الهاتف الثابت، يمتلك 966 061 مشترك لخدمة هاتفية فقط، أي 20,02 % من الحظيرة الاجمالية للهاتف الثابت.



2.2 التوزيع حسب نوع المشتركين

نوع المشتركين	العدد
المشتركون المقيمون	3 764 980
المؤسسات	93 328
مجموع مشتركى الانترنت الثابت	3 858 308

المصدر: اتصالات الجزائر

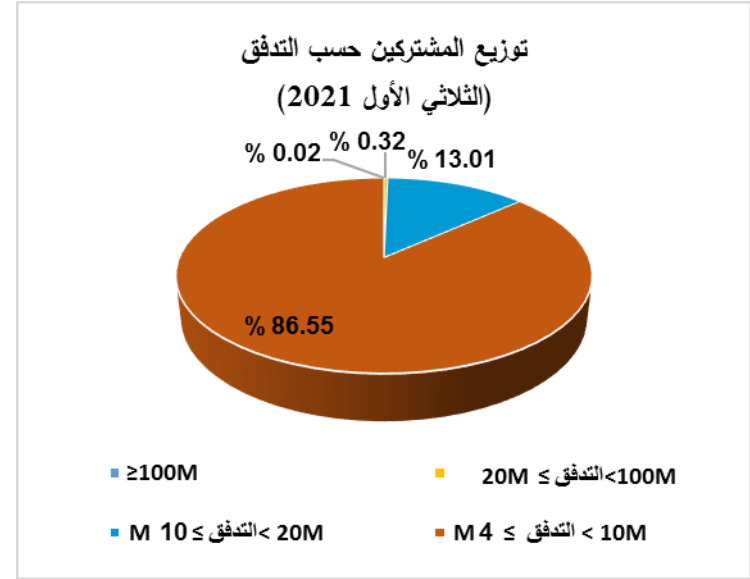
5.2. حجم حركة البيانات الاجمالية المستهلكة وحسب نوع المشتركين

الثلاثي الأول 2021	حجم حركة البيانات الاجمالية المستهلكة (في المليون جيجا اوكت)
629	من طرف مشتركى انترنت ADSL
50	من طرف مشتركى انترنت الجيل الرابع للهااتف الثابت
27	من طرف مشتركى انترنت FTTH
706	مجموع الحركة المستهلكة (في المليون جيجا اوكت)

المصدر: اتصالات الجزائر

6.2. متوسط الايراد الشهري لكل مشترك البيانات

الثلاثي الأول 2021	متوسط الايراد الشهري لكل مشترك البيانات (بالدج)
941	



4.2. نسبة الأسر التي تمتلك النفاذ إلى الانترنت الثابت¹

الثلاثي الأول 2021	نسبة الأسر التي تمتلك النفاذ إلى الانترنت الثابت
52,61 %	

في نهاية شهر مارس 2021، امتلكت 52,61 % من الأسر النفاذ إلى الانترنت الثابت.

1قدر عدد الأسر بـ 7 333 333 أسرة في 31 مارس 2021.

3. سوق إنترنت الهاتف النقال

1.3. توزيع عدد المشتركين حسب التكنولوجيا

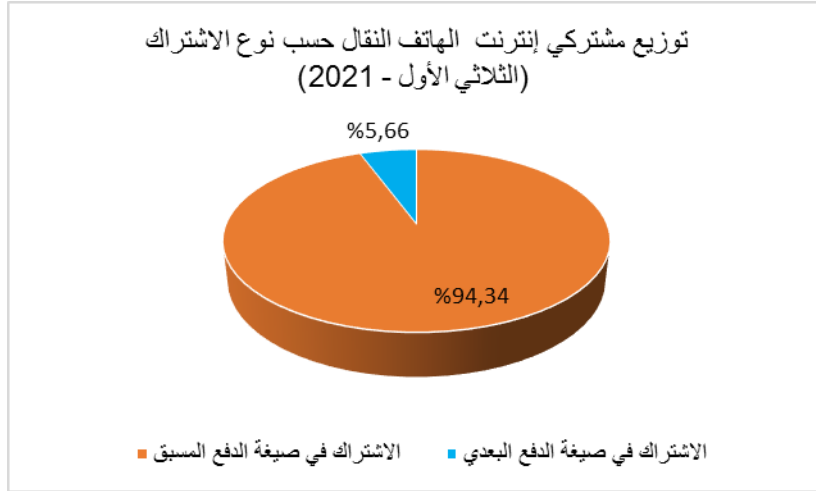
التقنية	الثلاثي الأول 2021
المشركون النشيطون لأنترنت الهاتف النقال 3G	8 649 343
المشركون النشيطون لأنترنت الهاتف النقال 4G	31 015 468
مجموع المشتركين النشيطين * 4G/3G	39 664 811

(* بحسب ما حدده القرار رقم 05/أخ/رم/س ض ب إ/ 2020 المؤرخ في 13 فيفري 2020

2.3. التوزيع حسب نوع الاشتراك والاستعمال

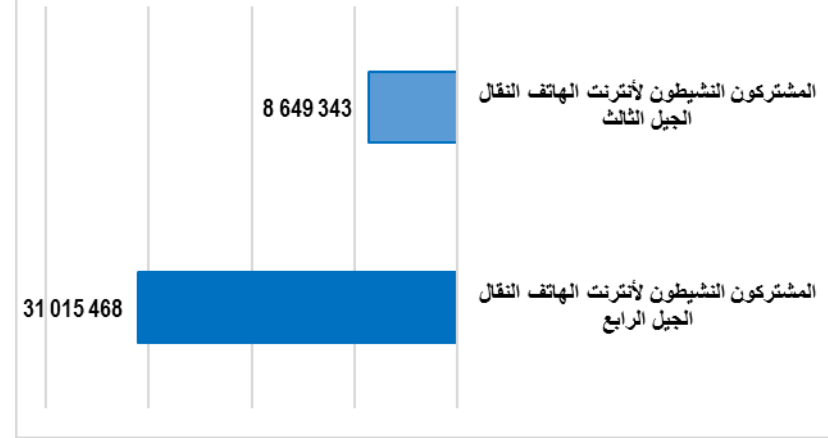
أ. التوزيع حسب نوع الاشتراك

نوع الاشتراك	العدد
مشركو الدفع المسبق	37 421 301
مشركو الدفع البعدي	2 243 510
مجموع الاشتراكات	39 664 811



من بين 39,665 مليون مشترك لأنترنت النقال، نجد أن 94,34% اختاروا صيغة الدفع المسبق مقابل 5,66% من إجمالي المشتركين اختاروا صيغة الدفع البعدي.

عدد مشركي إنترنت الهاتف النقال الثلاثي الأول 2021



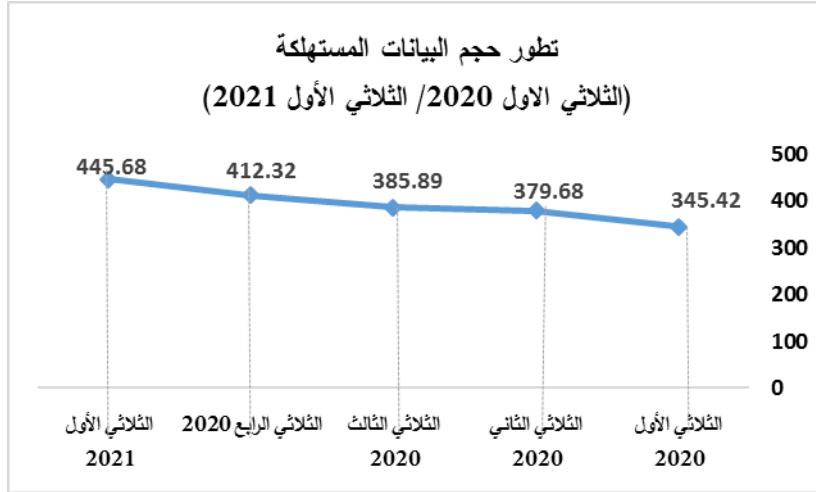
س ض ب إ/ مرصد سوق الأنترنت في الجزائر - الثلاثي الأول 2021

ب. التوزيع حسب نوع الاستعمال

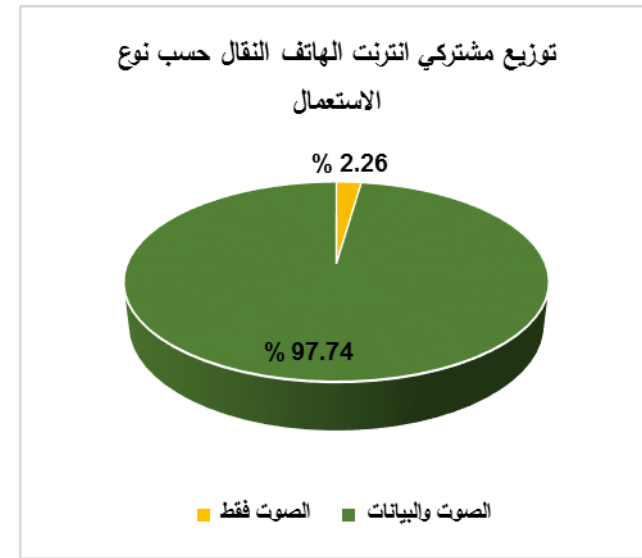
عدد المشتركين	التوزيع حسب نوع الاستعمال
38 766 841	الصوت والبيانات
897 970	البيانات فقط (Data only)
39 664 811	المجموع

3.3 حجم حركة البيانات الاجمالية المستهلكة

الثلاثي الأول 2021	حجم الحركة جيغابايت (GO)
445 679 365	



في خلال سنة، ارتفع استهلاك البيانات بـ 29 % ما بين الثلاثي الأول 2020 والثلاثي الأول 2021.



من بين 39,665 مليون مشترك لأنترنت الهاتف النقال، نجد أنّ 97,74 % مكتتبون في الاشتراكات من نوع الصوت والبيانات مقابل 2,26 % فقط من اجمالي المشتركين قد اکتتبوا في عروض البيانات فقط (Data only).

4.3. النطاق الترددي الدولي المستهلك

الثلاثي الأول 2021	النطاق الترددي المستهلك جيغابايت في الثانية
663,015	

المصدر: المتعاملون، يتعلق الأمر بذروة الاستهلاك.

5.3. متوسط حركة البيانات الشهرية المستهلكة لكل مشترك

الثلاثي الأول 2021	
3,74	متوسط حركة البيانات الشهرية المستهلكة لكل مشترك جيغا اوكت (GO)

خلال الثلاثي الأول 2021، بلغ متوسط حركة البيانات الشهرية المستهلكة لكل مشترك 3,74 جيغا اوكت.

6.3. متوسط الايراد الشهري لكل مشترك البيانات

الثلاثي الأول 2021	
202	متوسط الايراد الشهري لكل مشترك (دج)

المصدر: المتعاملون

7.3. عدد شرائح SIM من آلة إلى آلة (M2M) لكل متعامل

الثلاثي الأول 2021	
84 110	اتصالات الجزائر للهاتف النقال
30 092	اوبتيموم تيليكوم الجزائر
25 395	الوطنية للاتصالات الجزائر
139 597	العدد الإجمالي لشرائح SIM من آلة إلى آلة (M2M)

المصدر: المتعاملون