

سلطة ضبط البريد

والاتصالات الإلكترونية



مرصد حول سوق الانترنت في الجزائر الثلاثي الرابع 2019

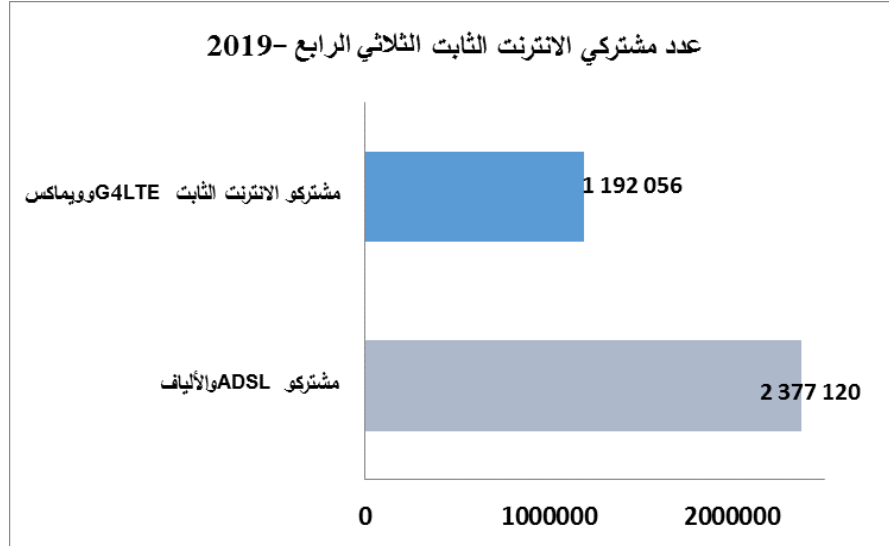
3	1. وضعية سوق الانترنت الثابت في الجزائر
3	1.1 الحظيرة الإجمالية لمشاركي الانترنت
3	2. نسبة التغلغل للانترنت الثابت
3	3.1 توزيع الحظيرة الإجمالية حسب نوع تكنولوجيا
4	5. النطاق الترددي المستخدم
4	6. التطور الفصلي لسوق الانترنت الثابت
5	7. تطور الحظيرة الإجمالية لمشاركي الانترنت حسب نوع التكنولوجيا
5	8. تطور نسبة التغلغل للانترنت الثابت
6	II. وضعية سوق الانترنت النقال في الجزائر
6	1. الحظيرة الإجمالية للمشاركين النشيطين (*) لانترنت الهاتف النقال
6	2. نسبة التغلغل لانترنت الهاتف النقال
7	3. توزيع الحظيرة الإجمالية حسب نوع التكنولوجيا
7	4. حجم الرواج المستهلك لانترنت الهاتف النقال
7	5. التطور الفصلي لسوق انترنت الهاتف النقال
8	6. تطور الحظيرة الإجمالية لمشاركي الانترنت النقال حسب نوع التكنولوجيا
8	7. تطور نسبة التغلغل لانترنت الهاتف النقال
9	8. تطور الرواج المستهلك لانترنت الهاتف النقال

1. وضعية سوق الانترنت الثابت في الجزائر

1.1 الحظيرة الإجمالية لمشاركي الانترنت

نوع المشاركين	عدد المشاركين
مشاركو ADSL والألياف	2 377 120
مشاركو الانترنت الثابت 4G LTE وويماكس	1 192 056
مجموع مشاركي الانترنت الثابت	3 569 176

المصدر: اتصالات الجزائر

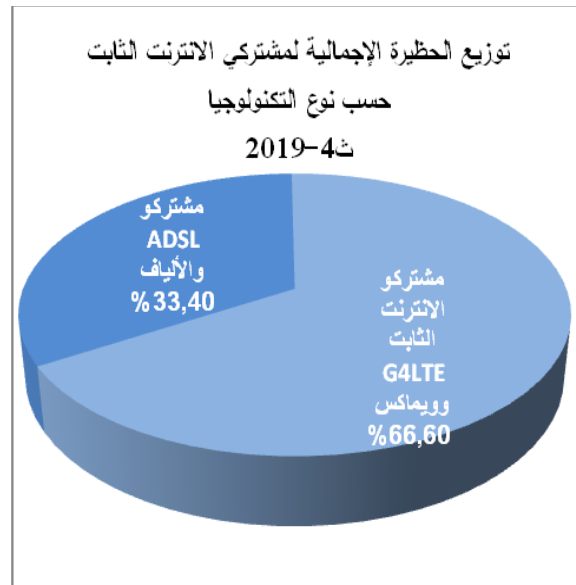


2.1 نسبة التغلغل لأنترنت الثابت¹

نسبة التغلغل	نسبة التغلغل
8,13 %	نسبة التغلغل

3.1 توزيع الحظيرة الإجمالية حسب نوع تكنولوجيا

المشاركون حسب نوع التكنولوجيا	الهيكل
مشاركو ADSL والألياف	66,60%
مشاركو الانترنت الثابت 4G LTE وويماكس	33,40%

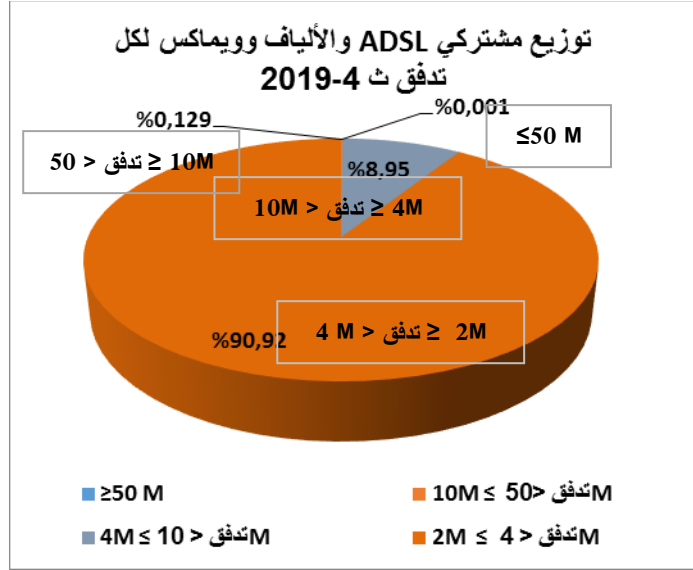


¹ في 31 ديسمبر 2019، قدر عدد السكان بـ 43,9 مليون نسمة (المصدر الديوان الوطني للإحصائيات).

4.1 توزيع الحظيرة الإجمالية ADSL والألياف وويماكس حسب التدفق

الثلاثي الرابع 2019	مشتركو ADSL والألياف وويماكس
%90,92	4 M > تدفق ≥ 2M
%8,95	10M > تدفق ≥ 4M
% 0,129	50 M > تدفق ≥ 10M
%0,001	50 M ≤

المصدر: اتصالات الجزائر



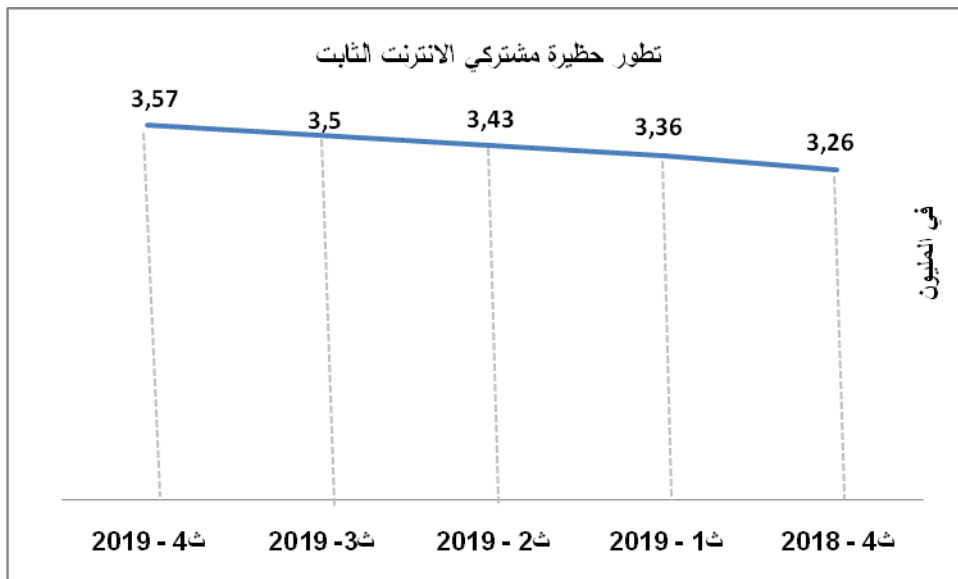
5.1 النطاق الترددي المستخدم

الثلاثي الرابع 2019	النطاق الترددي المستخدم
1150 جيجابايت	

المصدر: اتصالات الجزائر، يتعلق الأمر بدرجة الاستهلاك.

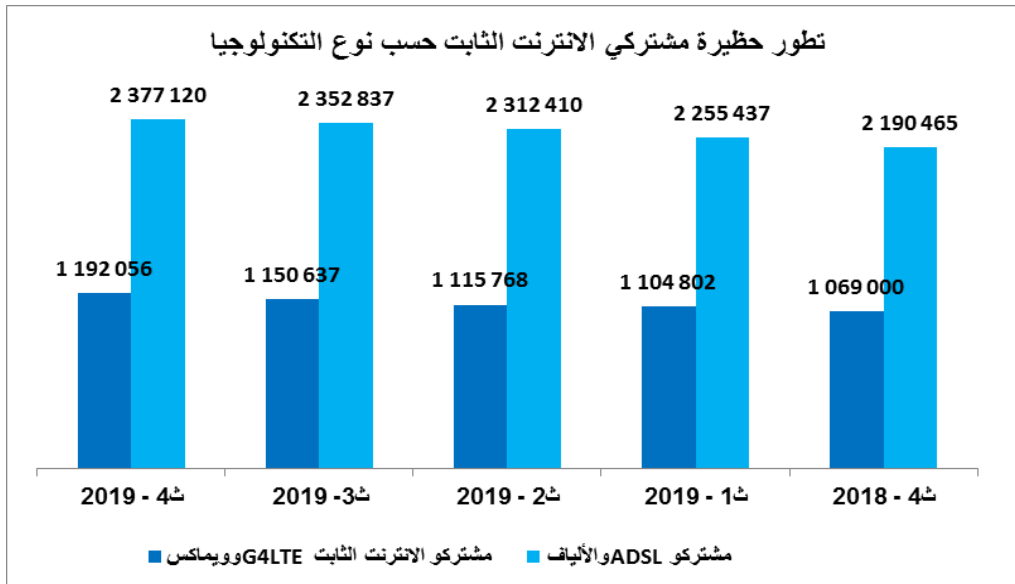
6.1 التطور الفصلي لسوق الانترنت الثابت

الثلاثي الرابع 2019	الثلاثي الثالث 2019	الثلاثي الثاني 2019	الثلاثي الأول 2019	الثلاثي الرابع 2018	مجموع المشتركين
3 569 176	3 503 474	3 428 178	3 360 239	3 259 465	
% +1,88	% +2,20	% +2,02	% +3,09		نسبة التطور
+9,50					نسبة التطور (الثلاثي الرابع - 2018 / الثلاثي الرابع - 2019)



7.1 تطور الحظيرة الإجمالية لمشاركي الانترنت حسب نوع التكنولوجيا

الثلاثي الرابع 2019	الثلاثي الثالث 2019	الثلاثي الثاني 2019	الثلاثي الأول 2019	الثلاثي الرابع 2018	
2 377 120	2 352 837	2 312 410	2 255 437	2 190 465	مشاركو ADSL والألياف
% +1,03	% +1,75	% +2,53	% +2,97		نسبة التطور
1 192 056	1 150 637	1 115 768	1 104 802	1 069 000	مشاركو الانترنت الثابت 4G LTE وويماكس
% +3,60	% +3,13	% +0,99	% +3,35		نسبة التطور
3 569 176	3 503 474	3 428 178	3 360 239	3 259 465	مجموع المشاركين
% +1,88	% +2,20	% +2,02	% +3,09		نسبة التطور
% +9,50		(الثلاثي الرابع - 2018 / الثلاثي الرابع - 2019)			نسبة التطور



خلال الثلاثي الرابع من سنة 2019، ارتفعت الحظيرة الإجمالية لمشاركي الانترنت الثابت إلى 65702 مشترك بالمقارنة مع الثلاثي الثالث من سنة 2019، أي تطور تبلغ نسبته 1,88 %.

8.1 تطور نسبة التغلغل للانترنت الثابت

الثلاثي الرابع 2019	الثلاثي الثالث 2019	الثلاثي الثاني 2019	الثلاثي الأول 2019	الثلاثي الرابع 2018	
% 8,13	% 7,96	% 7,83	% 7,71	% 7,51	نسبة التغلغل
% +0,17	% +0,13	% +0,12	% +0,20		التطور الصافي
% +0,62		(الثلاثي الرابع - 2018 / الثلاثي الرابع - 2019)			نسبة التطور

9.1 تطور النطاق الترددي المستخدم

الى غاية الثلاثي الرابع 2019	الى غاية الثلاثي الثالث 2019	الى غاية الثلاثي الثاني 2019	الى غاية الثلاثي الأول 2019	
1150	998	921	904	النطاق الترددي المستخدم جيجابايت
+15,23%	+8,36	+1,88		نسبة التطور

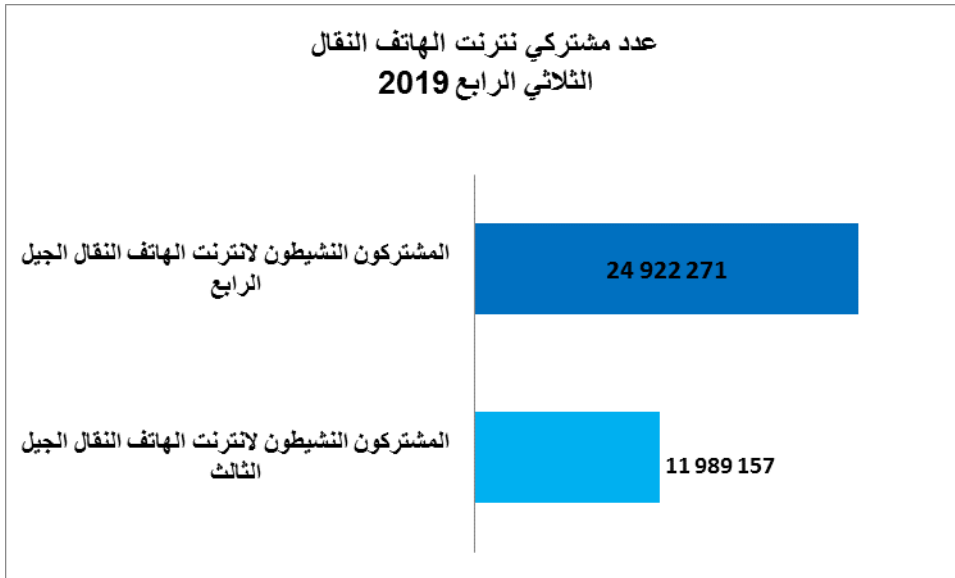
المصدر: اتصالات الجزائر، يتعلق الأمر بارتفاع الاستهلاك

II. وضعية سوق الانترنت النقال في الجزائر

II. 1 الحظيرة الإجمالية للمشاركين النشيطين (*) لانترنت الهاتف النقال

الثلاثي الرابع 2019	
11 989 157	المشركون النشيطون لانترنت الهاتف النقال الجيل الثالث
24 922 271	المشركون النشيطون لانترنت الهاتف النقال الجيل الرابع
36 911 428	مجموع المشركين النشيطين الجيل الثالث والجيل الرابع

(*) بحسب ما حدده القرار رقم 84/أخ/م/س ض ب م/2014 المؤرخ في 29 جوان 2014.



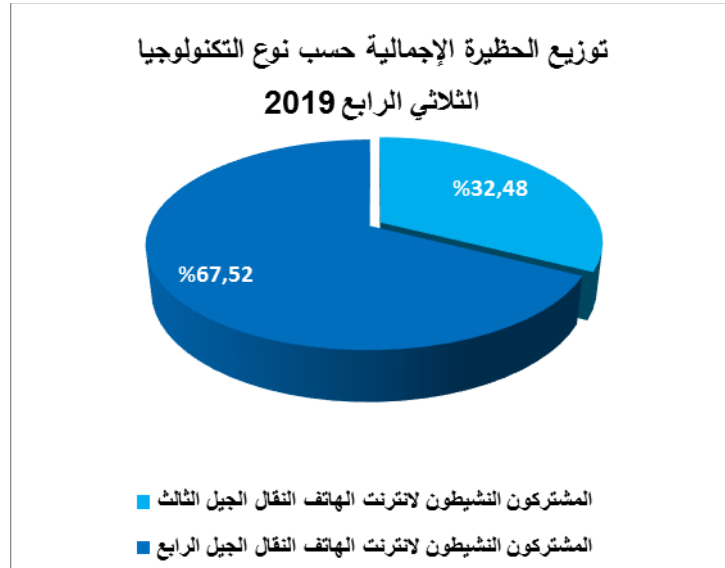
II. 2 نسبة التغلغل لانترنت الهاتف النقال²

نسبة التغلغل	% 84,08
--------------	---------

² في 31 ديسمبر 2019، قَدَّر عدد السكان بـ 43,9 مليون نسمة (المصدر الديوان الوطني للإحصائيات)

3.ii توزيع الحظيرة الإجمالية حسب نوع التكنولوجيا

الهيكل	المشركون حسب نوع التكنولوجيا
% 32,48	المشركون النشيطون لانتترنت الهاتف النقال الجيل الثالث
% 67,52	المشركون النشيطون لانتترنت الهاتف النقال الجيل الرابع

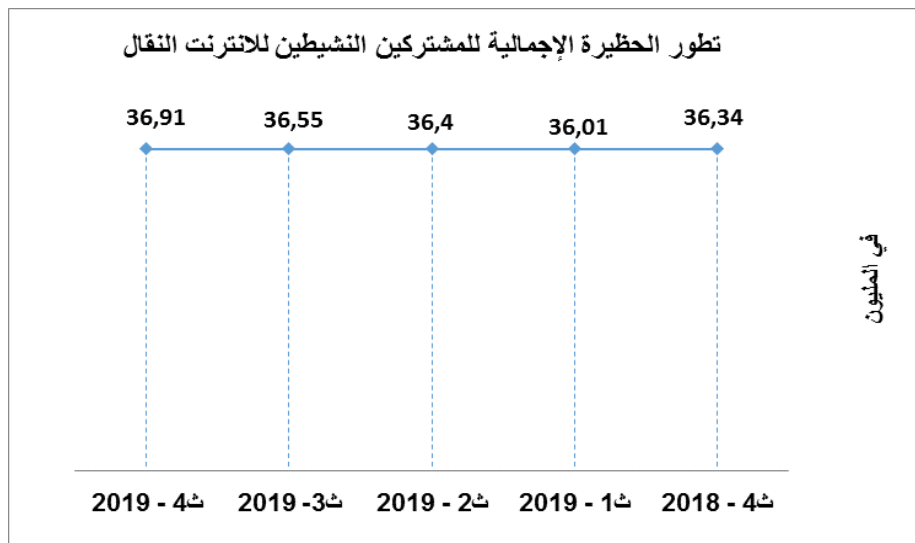


4.ii حجم الرواج المستهلك لانتترنت الهاتف النقال

الثلاثي الرابع 2019	حجم الرواج (جيجا اوكت)
312 123 030	

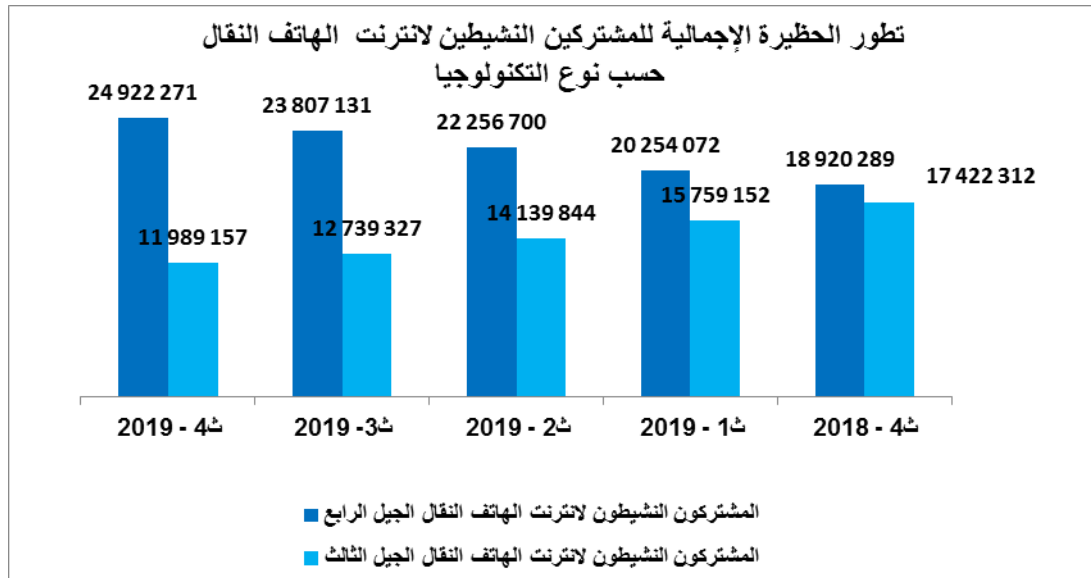
5.ii التطور الفصلي لسوق انتترنت الهاتف النقال

الثلاثي الرابع 2019	الثلاثي الثالث 2019	الثلاثي الثاني 2019	الثلاثي الأول 2019	الثلاثي الرابع 2018	مجموع مشركي الانترنت
36 911 428	36 546 458	36 396 544	36 013 224	36 342 601	
%1,00	%+0,41	%+1,06	%-0,91		نسبة التطور
%+1,57		(الثلاثي الرابع - 2018 / الثلاثي الرابع - 2019)			نسبة التطور



6.ii تطور الحظيرة الإجمالية لمستخدمي الانترنت النقال حسب نوع التكنولوجيا

الثلاثي الرابع 2019	الثلاثي الثالث 2019	الثلاثي الثاني 2019	الثلاثي الأول 2019	الثلاثي الرابع 2018	
11 989 157	12 739 327	14 139 844	15 759 152	17 422 312	المستخدمون النشيطون الجيل الثالث
%-5,89	%-9,90	%-10,28	%-9,55		نسبة التطور
24 922 271	23 807 131	22 256 700	20 254 072	18 920 289	المستخدمون النشيطون الجيل الرابع
%+4,68	%+6,97	%+9,89	%+7,05		نسبة التطور
36 911 428	36 546 458	36 396 544	36 013 224	36 342 601	مجموع مستخدمي الانترنت النقال الجيل الثالث والجيل الرابع
%+1,57		نسبة التطور (الثلاثي الرابع - 2018 / الثلاثي الرابع - 2019)			



7.ii تطور نسبة التغلغل لانترنت الهاتف النقال

الثلاثي الرابع 2019	الثلاثي الثالث 2019	الثلاثي الثاني 2019	الثلاثي الأول 2019	الثلاثي الرابع 2018	
%84,08	%83,06	%83,10	%82,60	%83,74	نسبة التغلغل
%+1,02	%-0,04	%+0,50	%-1,14		التطور الصافي

8.ii تطور الرواج المستهلك لأنترنت الهاتف النقال

الثلاثي الرابع 2019	الثلاثي الثالث 2019	الثلاثي الثاني 2019	الثلاثي الأول 2019	الثلاثي الرابع 2018	
312 123 030	278 476 358	239 301 001	207 548 839	166 691 345	حجم الرواج (جيجا اوكت)
%+12,08	%+16,37	%+15,30	%+24,51		نسبة التطور
% +87,25		نسبة التطور (الثلاثي الرابع - 2019 / الثلاثي الرابع - 2018)			

