

الجمهورية الجزائرية الديمقراطية الشعبية

سلطة ضبط البريد
والاتصالات الإلكترونية



مرصد سوق الهاتف الثابت في الجزائر
الثلاثي الثالث 2020

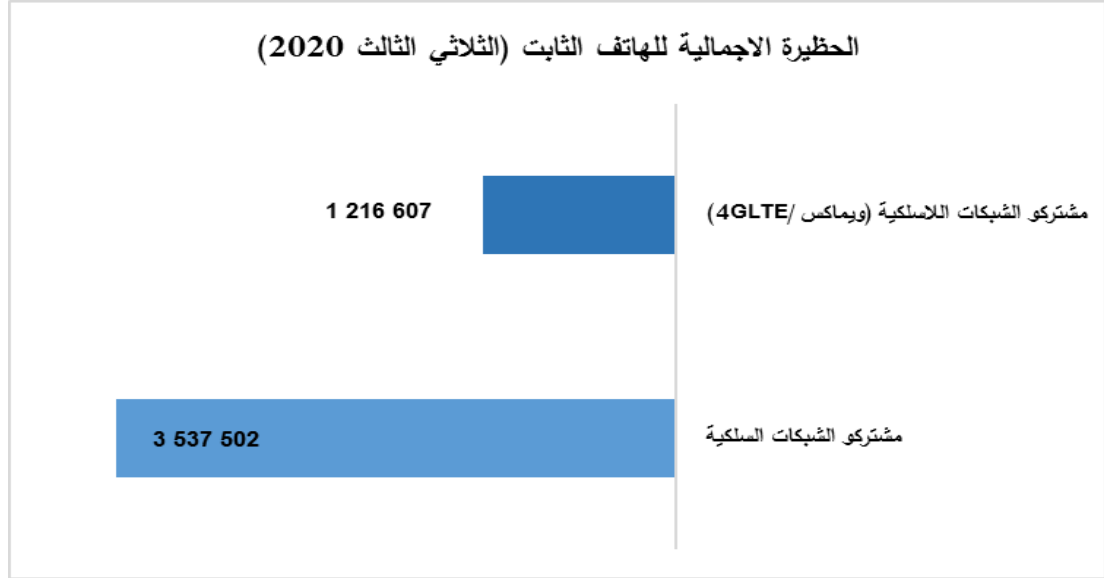
3	1.وضعية سوق الهاتف الثابت.....
3	1.1 حظيرة مشتركى شبكات الهاتف الثابت.....
3	2.1 توزيع الحظيرة الاجمالية حسب نوع التكنولوجيا.....
4	5.1 نسبة الأسر التي تمتلك خط هاتفى ثابت
4	2. تطور سوق الهاتف الثابت
4	1.2 تطور حظيرة المشتركين.....
5	2.2 تطور حظيرة المشتركين حسب نوع التكنولوجيا.....
6	3.2 تطور نسبة التغغل فى شبكات الهاتف الثابت.....
6	4.2 تطور نسبة الأسر التي تمتلك خط هاتفى ثابت

1. وضعية سوق الهاتف الثابت:

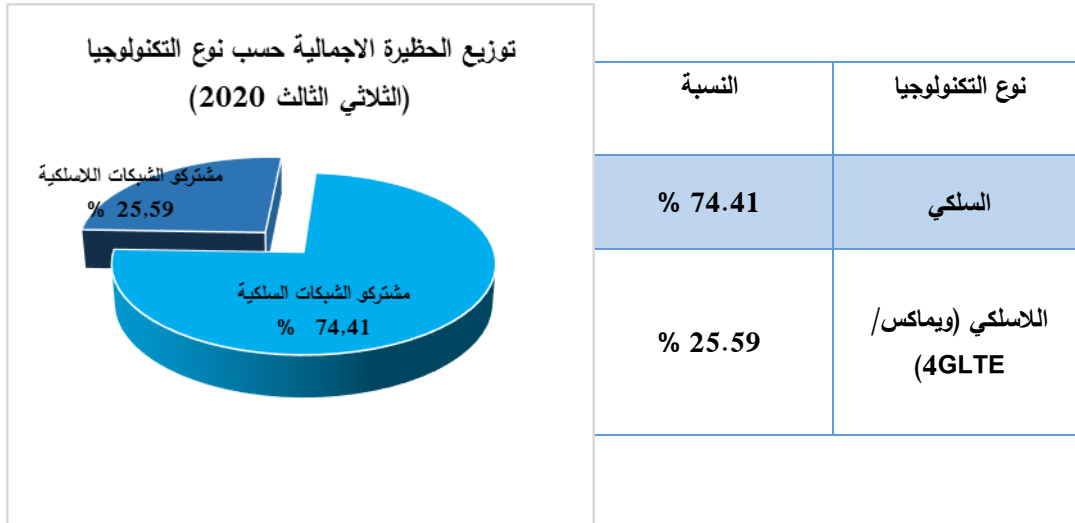
1.1 حظيرة مشتركي شبكات الهاتف الثابت:

نوع المشتركين	عدد المشتركين
مشتركو الشبكات السلكية	3 537 502
مشتركو الشبكات اللاسلكية (ويماكس / 4GLTE)	1 216 607
مجموع المشتركين	4 754 109

المصدر: اتصالات الجزائر



2.1 توزيع الحظيرة الاجمالية حسب نوع التكنولوجيا:



خلال الثلاثي الثالث من سنة 2020، بلغ عدد مشتركي شبكات الهاتف الثابت السلكي % 74.41 مقابل % 25.59 في شبكات الهاتف الثابت اللاسلكي (ويماكس / 4GLTE).

4.1 نسبة التغلغل في شبكات الهاتف الثابت¹:

نسبة التغلغل	% 10,81
--------------	---------

خلال الثلاثي الثالث من سنة 2020، بلغت نسبة التغلغل للهاتف الثابت 10,81%.

5.1 نسبة الأسر التي تمتلك خط هاتفي ثابت²:

نسبة الأسر التي تمتلك خط هاتفي ثابت	% 64.89
-------------------------------------	---------

في نهاية شهر سبتمبر 2020، امتلكت 64.89% من الأسر خط هاتفي ثابت.

2. تطور سوق الهاتف الثابت:

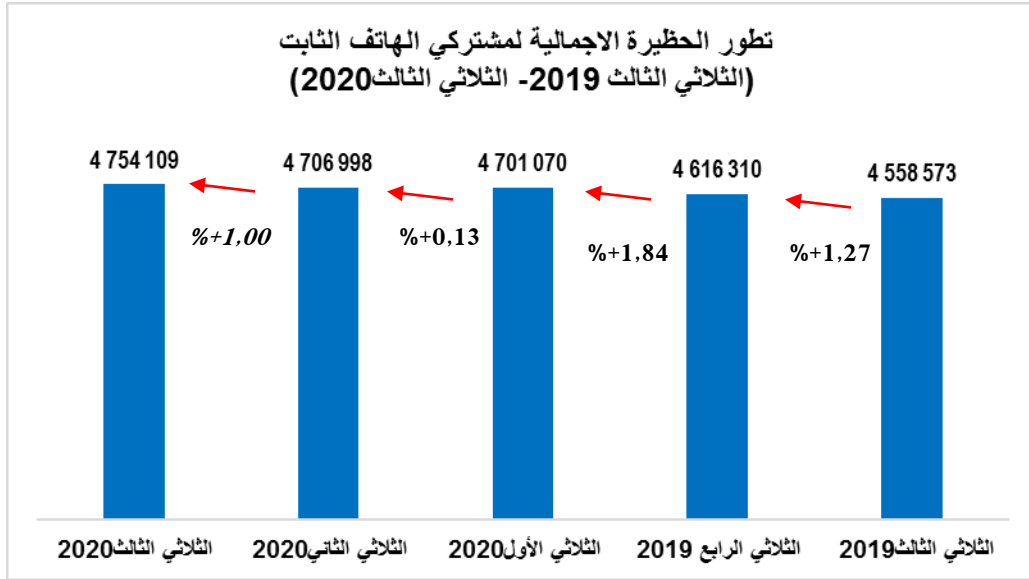
1.2 تطور حظيرة المشتركين:

الثلاثي الثالث 2020	الثلاثي الثاني 2020	الثلاثي الأول 2020	الثلاثي الرابع 2019	الثلاثي الثالث 2019	
4 754 109	4 706 998	4 701 070	4 616 310	4 558 573	مجموع المشتركين
%+1,00	%+0,13	%+1,84	%+1,27		نسبة التطور
%+ 4.29			نسبة التطور (الثلاثي الثالث 2019 - الثلاثي الثالث 2020)		

المصدر: اتصالات الجزائر

¹ قدر عدد السكان إلى غاية 30 سبتمبر 2020 بـ 43,96 مليون نسمة.

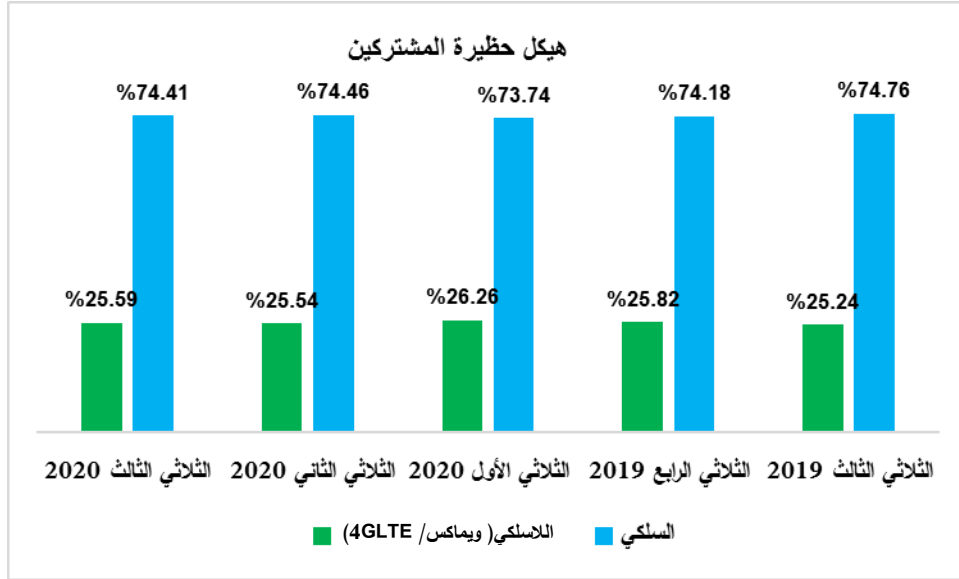
² قدر عدد الاسر إلى غاية 30 سبتمبر 2020 بـ 7 326 667 أسرة



2.2 تطور حظيرة المشتركين حسب نوع التكنولوجيا:

الثلاثي الثالث 2020	الثلاثي الثاني 2020	الثلاثي الأول 2020	الثلاثي الرابع 2019	الثلاثي الثالث 2019				
3 537 502	3 504 999	3 466 610	3 424 254	3 407 936	السلكي			
% +0,93		% +1,11		% +1,24		% +0,48		نسبة التطور
1 216 607	1 201 999	1 234 460	1 192 056	1 150 637	اللاسلكي (ويماكس / 4GLTE)			
% +1,22		% -2,63		% +3,56		% +3,60		نسبة التطور
4 754 109	4 706 998	4 701 070	4 616 310	4 558 573	مجموع المشتركين			
% +1,00		% +0,13		% +1,84		% +1,27		نسبة التطور

المصدر: اتصالات الجزائر



3.2 تطور نسبة التغلغل في شبكات الهاتف الثابت:

الثلاثي الثالث 2020	الثلاثي الثاني 2020	الثلاثي الأول 2020	الثلاثي الرابع 2019	الثلاثي الثالث 2019	
% 10,81	% 10,71	% 10,70	% 10,52	% 10,36	نسبة التغلغل
% +0,10		% +0,18		% +0,16	التطور الصافي

4.2 تطور نسبة الأسر التي تمتلك خط هاتفي ثابت:

الثلاثي الثالث 2020	الثلاثي الثاني 2020	الثلاثي الأول 2020	الثلاثي الرابع 2019	الثلاثي الثالث 2019	
%64,89	%64,27	%64,22	%63,09	%62,47	نسبة الأسر التي تمتلك خط هاتفي ثابت
% + 0,62		% +1,13		% +0,62	التطور الصافي