

سلطة ضبط البريد

والاتصالات الالكترونية



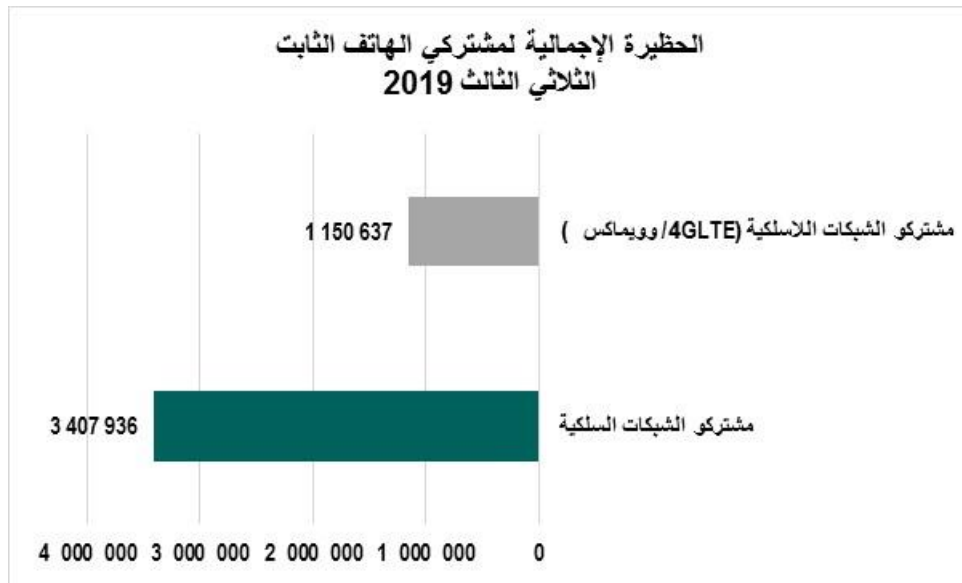
مرصد حول سوق الهاتف الثابت في الجزائر الثلاثي الثالث 2019

3	1. ا. وضعية سوق الهاتف الثابت
3	1. ا. حظيرة مشتركى شبكات الهاتف الثابت
4	2. ا. توزيع الحظيرة الاجمالية حسب نوع التكنولوجيا
4	3. ا. نسبة التغلغل فى شبكات الهاتف الثابت
4	4. ا. نسبة الاسر التى تمتلك خط هاتفى ثابت
5	5. ا. رواج الصوت الإجمالى الناتج فى شبكة الهاتف الثابت
5	2. ا. التطور الفصلى لسوق الهاتف الثابت
5	1. ا. تطور حظيرة المشتركين
6	2. ا. تطور حظيرة المشتركين حسب نوع التكنولوجيا
6	3. ا. تطور نسبة التغلغل فى شبكات الهاتف الثابت
7	4. ا. تطور نسبة الأسر التى تمتلك خط هاتفى ثابت
7	5. ا. تطور رواج الصوت الإجمالى الناتج فى شبكات الهاتف الثابت (فى المليون دقيقة)

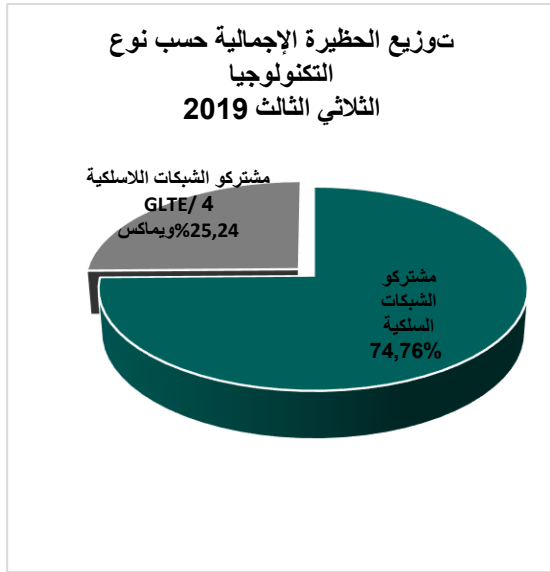
1. وضعية سوق الهاتف الثابت
1.1 حظيرة مشتركي شبكات الهاتف الثابت

عدد المشتركين	نوع المشتركين
3 407 936	مشتركو الشبكات السلكية
1 150 637	مشتركو الشبكات اللاسلكية (4GLTE وويماكس)
4 558 573	مجموع المشتركين

المصدر: اتصالات الجزائر



2.1 توزيع الحظيرة الاجمالية حسب نوع التكنولوجيا



نوع التكنولوجيا	الهيكل
السلكية	%74,76
اللاسلكية (4G LTE / ويماكس)	%25,24

خلال الثلاثي الثالث من سنة 2019، بلغ عدد مشتركي شبكات الهاتف الثابت السلكي %75,76 مقابل %25,24 في شبكات الهاتف الثابت اللاسلكي (4G LTE و ويماكس).

3.1 نسبة التغلغل في شبكات الهاتف الثابت¹

الثلاثي الثالث 2019	نسبة التغلغل
%10,36	

بلغت نسبة التغلغل للهاتف الثابت 10,36 % في الثلاثي الثالث 2019.

4.1 نسبة الاسر التي تمتلك خط هاتفي ثابت²

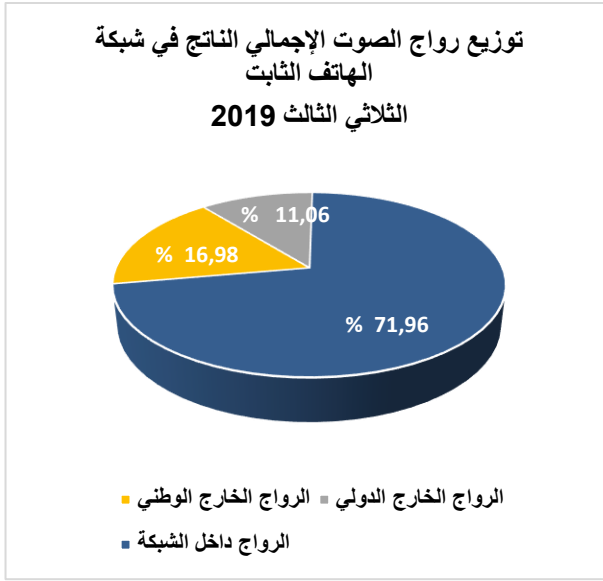
الثلاثي الثالث 2019	نسبة الاسر التي تمتلك خط هاتفي ثابت
% 62,47	

في نهاية سبتمبر 2019، بلغت نسبة الاسر التي تمتلك خط هاتفي ثابت 62,47 %.

¹ قَدَّر عدد السكان بـ 44 مليون في 30 سبتمبر 2019

² قَدَّر عدد الاسر بـ 7 296 667 أسرة.

5.1 رواج الصوت الإجمالي الناتج في شبكة الهاتف الثابت



الثلاثي الثالث 2019	في المليون دقيقة
266,95	الرواج داخل الشبكة
63	الرواج الخارج الوطني
41	الرواج الخارج الدولي
370, 95	المجموع

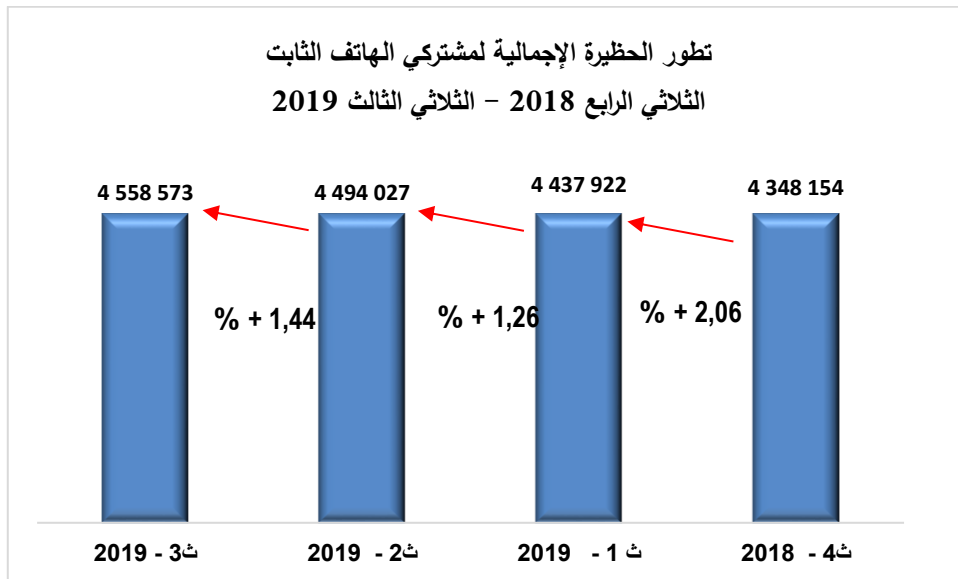
المصدر: اتصالات الجزائر

II. التطور الفصلي لسوق الهاتف الثابت

1.1 تطور حظيرة المشتركين

الثلاثي الثالث 2019	الثلاثي الثاني 2019	الثلاثي الأول 2019	الثلاثي الرابع 2018	مجموع المشتركين
4 558 573	4 494 027	4 437 922	4 348 154	
%+1,44	%+1,26	%+ 2,06	نسبة التطور	

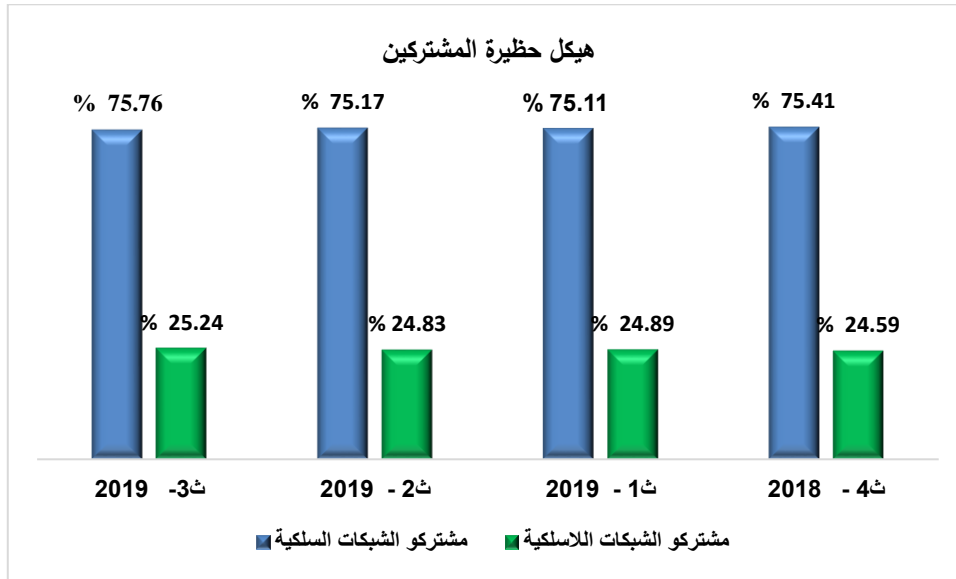
المصدر: اتصالات الجزائر



2.ii تطور حظيرة المشتركين حسب نوع التكنولوجيا

الثلاثي الثالث 2019	الثلاثي الثاني 2019	الثلاثي الأول 2019	الثلاثي الرابع 2018	
3 407 936	3 378 259	3 333 120	3 279 154	السلكي
نسبة التطور				
% +0,88	% +1,35	% +1,65		
1 150 637	1 115 768	1 104 802	1 069 000	اللاسلكي (4GLTE وويماكس)
نسبة التطور				
% +3,13	% +0,99	% +3,35		
4 558 573	4 494 027	4 437 922	4 348 154	مجموع المشتركين
نسبة التطور				
% +1,44	% +1,26	% +2,06		

المصدر: اتصالات الجزائر



3.ii تطور نسبة التغلغل في شبكات الهاتف الثابت

الثلاثي الثالث 2019	الثلاثي الثاني 2019	الثلاثي الأول 2019	الثلاثي الرابع 2018	
%10,36	%10,26	%10,18	% 10,02	نسبة التغلغل
التطور الصافي				
%+0,10	%+0,08	%+0,16		

II. 4 تطور نسبة الأسر التي تمتلك خط هاتفي ثابت

الثلاثي الثالث 2019	الثلاثي الثاني 2019	الثلاثي الأول 2019	الثلاثي الرابع 2018	نسبة الأسر التي تمتلك خط هاتفي ثابت
% 62,47	% 62,13	% 61,62	% 60,11	
% +0,34		% +0,51		التطور الصافي
		% +1,51		

II. 5 تطور رواج الصوت الإجمالي الناتج في شبكات الهاتف الثابت (في المليون دقيقة)

الفصل الثالث 2019	الفصل الثاني 2019	الفصل الأول 2019	نسبة التطور
266,95	290,93	298,41	
63	63	67	
41	40	23	
370,95	393,93	388,41	
% -5,83		% +1,42	

المصدر: اتصالات الجزائر (تم تعديل هذه الأرقام وفقاً للبيانات الجديدة للثلاثي الأول والثلاثي الثاني من عام 2019 المرسل من طرف المتعامل اتصالات الجزائر)

