

سلطة ضبط البريد  
والاتصالات الإلكترونية



# مرصد حول سوق الهاتف النقال في الجزائر الثلاثي الأول 2019

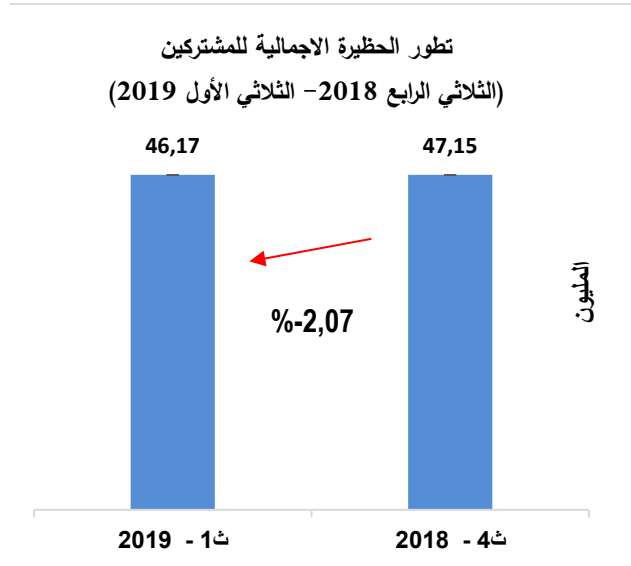
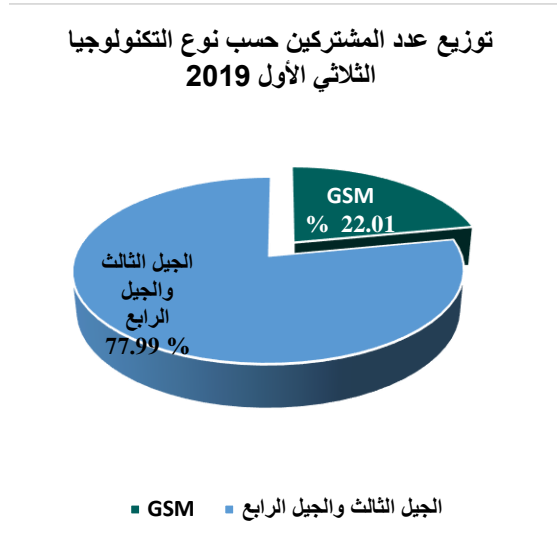
1. ا. وضعية السوق الإجمالية للهاتف النقال ..... 3
- 1.1 ا. الحظيرة الإجمالية للمشاركين النشيطين (\*) في شبكات الهاتف النقال لكل متعامل ..... 3
- 2.1 ا. نسبة التغلغل في شبكة الهاتف النقال ..... 4
- 3.1 ا. توزيع الحظيرة الإجمالية حسب نوع الاشتراك ولكل متعامل ..... 5
- 4.1 ا. رواج الصوت الإجمالي الناتج في شبكات الهاتف النقال ..... 5
- 5.1 ا. رواج خدمة الرسائل القصيرة (SMS) الناتج في شبكات الهاتف النقال ..... 6
- 6.1 ا. رواج الرسائل المتعددة الوسائط (MMS) الإجمالي الناتج في شبكات الهاتف النقال ..... 6
- 7.1 ا. توزيع حصص السوق لعدد المشاركين ..... 6
11. ا. وضعية الهاتف النقال GSM ..... 7
- 11.1 ا. الحظيرة الإجمالية للمشاركين النشيطين في شبكات الهاتف النقال GSM لكل متعامل ..... 7
- 11.2 ا. توزيع حظيرة GSM حسب نوع الاشتراك ولكل متعامل ..... 8
- 11.3 ا. توزيع حصص سوق GSM بحسب عدد المشاركين ..... 8
111. ا. وضعية الهاتف النقال للجيل الثالث والجيل الرابع ..... 8
- 111.1 ا. الحظيرة الإجمالية للمشاركين النشيطين في شبكات الهاتف النقال للجيل الثالث والجيل الرابع لكل متعامل ..... 8
- 111.2 ا. توزيع حظيرة الجيل الثالث والجيل الرابع حسب نوع الاشتراك ولكل متعامل ..... 10
- 111.3 ا. توزيع حصص السوق للجيل الثالث والجيل الرابع في عدد المشاركين ..... 10

## 1. وضعية السوق الإجمالية للهاتف النقال

### 1.1. الحظيرة الإجمالية للمستخدمين النشيطين (\*) في شبكات الهاتف النقال لكل متعامل

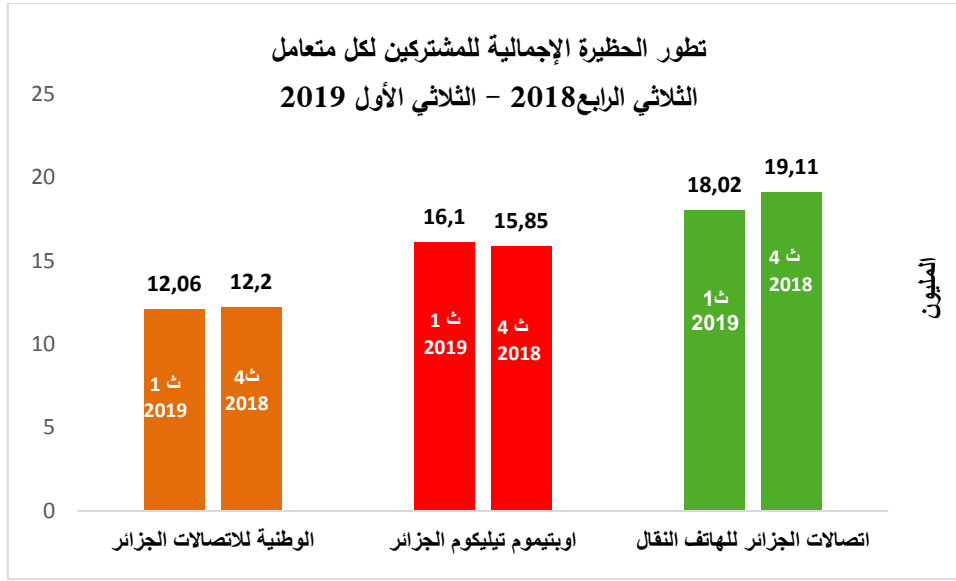
التطور	الثلاثي الأول 2019	الثلاثي الرابع 2018	
-5,71 %	18 015 781	19 106 401	اتصالات الجزائر للهاتف النقال
+1,57 %	16 096 593	15 848 104	أوبتيكوم تيليكوم الجزائر
-1,12 %	12 063 545	12 199 759	الوطنية للاتصالات الجزائر
-2,07 %	46 175 919	47 154 264	مجموع مستخدمي GSM، الجيل الثالث، الجيل الرابع

(\*) بحسب ما حدده القرار رقم 84/أخ/رم/س ض ب م / 2014 المؤرخ في 29 جوان 2014.



سجلت حظيرة الهاتف النقال (GSM، الجيل الثالث، الجيل الرابع) انخفاضا، حيث انتقلت من 47,155 مليون مشترك في الثلاثي الرابع من سنة 2018 إلى 46,176 مليون مشترك في الثلاثي الأول من سنة 2019. من بين 46,176 مليون مشترك نشيط، نجد 10,163 مليون مشترك في شبكة GSM أي 22% مقابل 36,013 مليون مشترك في شبكتي الجيل الثالث والجيل الرابع، أي 78%.

تطور الحظيرة الإجمالية للمشاركين النشيطين (في المليون) موزعة حسب كل متعامل وممثلة كآآتي:

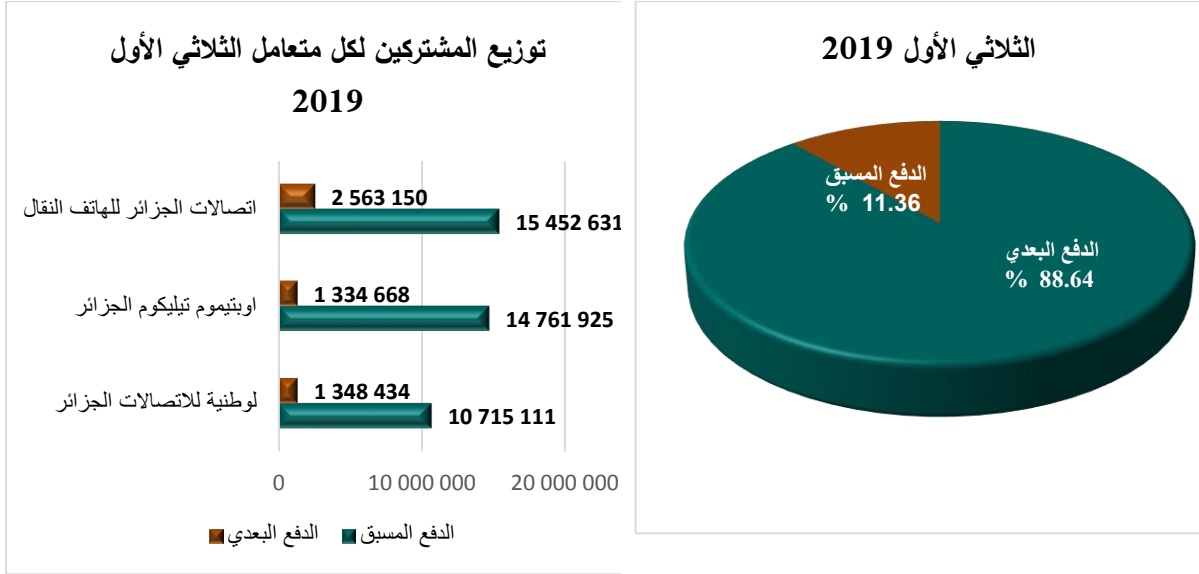


## 2.1 نسبة التغلغل في شبكة الهاتف النقال

الثلاثي الأول 2019	الثلاثي الرابع 2018	
%106	%109	نسبة التغلغل

عرفت نسبة التغلغل في شبكة الهاتف النقال تراجعاً بمعدل (3) ثلاث نقط مئوية ما بين الثلاثي الرابع من سنة 2018 والثلاثي الأول من سنة 2019.

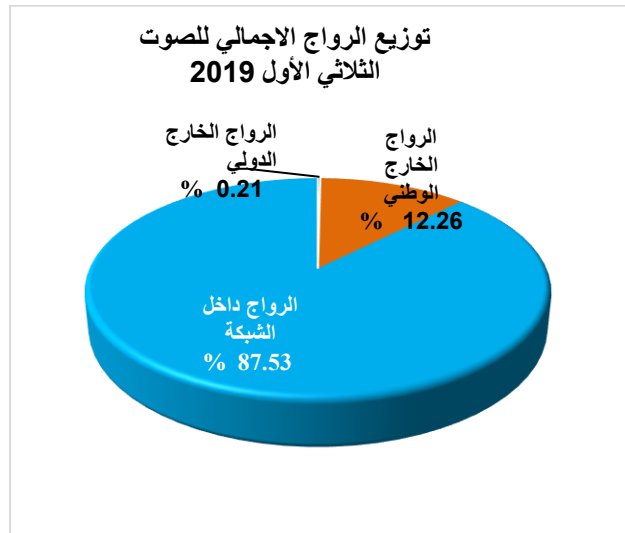
### 3.1 توزيع الحظيرة الإجمالية حسب نوع الاشتراك ولكل متعامل



خلال الثلاثي الأول من سنة 2019، اختار 89% من المشتركين صيغة الدفع المسبق، في حين اختار 11% فقط من المشتركين صيغة الدفع البعدي.

### 4.1 رواج الصوت الإجمالي الناتج في شبكات الهاتف النقال

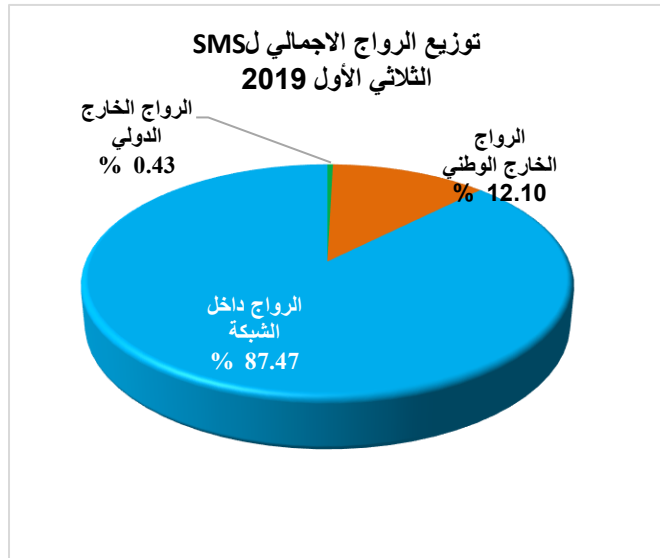
الثلاثي الأول 2019	الثلاثي الرابع 2018	في المليون دقيقة
31 310	30 745	الرواج داخل الشبكة
4 386	4 515	الرواج الخارج الوطني
76	84	الرواج الخارج الدولي
35 772	35 344	المجموع



خلال الثلاثي الأول من سنة 2019، حقق رواج الصوت الناتج في شبكات الهاتف النقال مجموع 35 772 مليون دقيقة، 87,53% منها تمت داخل الشبكة، 12,26% في الرواج الخارج الوطني و 0,21% في الرواج الخارج الدولي.

## 5.1 رواج خدمة الرسائل القصيرة (SMS) الناتج في شبكات الهاتف النقال

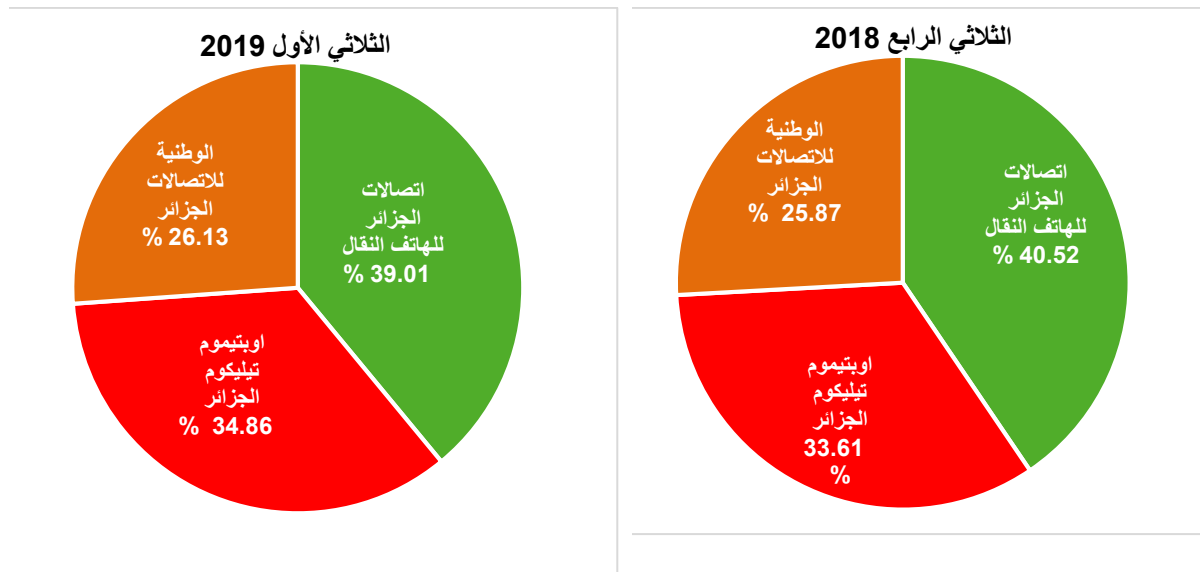
في المليون	الثلاثي الرابع 2018	الثلاثي الأول 2019
الرواج داخل الشبكة	1 274	1 410
الرواج الخارجي الوطني	200	195
الرواج الخارجي الدولي	7	7
<b>المجموع</b>	<b>1481</b>	<b>1612</b>



## 6.1 رواج الرسائل المتعددة الوسائط (MMS) الإجمالي الناتج في شبكات الهاتف النقال

MMS	الثلاثي الرابع 2018	الثلاثي الأول 2019
<b>المجموع</b>	<b>169 260</b>	<b>564 976</b>

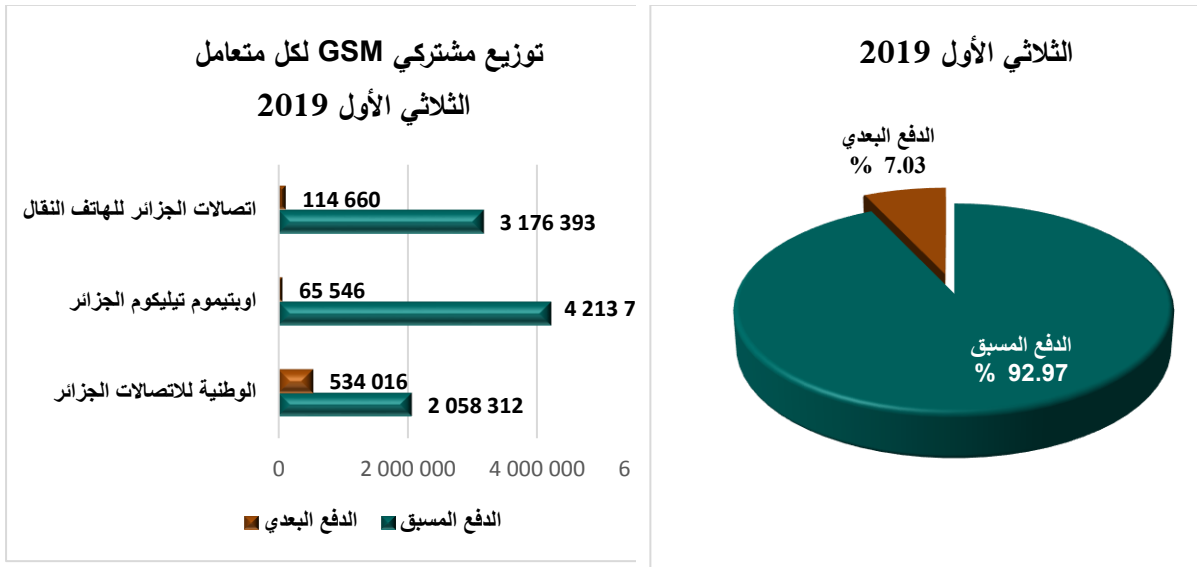
## 7.1 توزيع حصص السوق لعدد المشتركين



س ض ب إ / مرصد حول سوق الهاتف النقال في الجزائر - الثلاثي الأول 2019

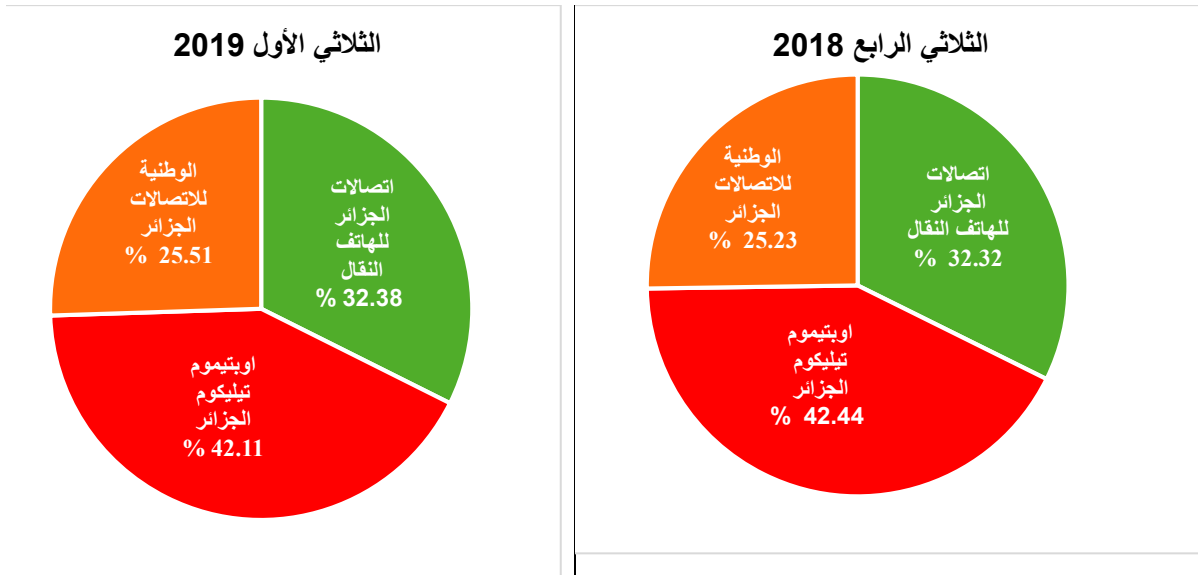


## II. 2. توزيع حظيرة GSM حسب نوع الاشتراك ولكل متعامل



خلال الثلاثي الأول من سنة 2019، اختار 93% من مشتركى GSM صيغة الدفع المسبق مقابل 07% فقط اختاروا صيغة الدفع البعدي.

## II. 3. توزيع حصص سوق GSM بحسب عدد المشتركين



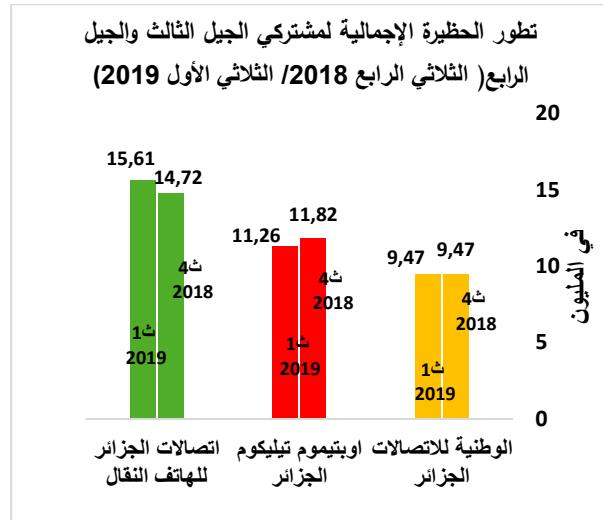
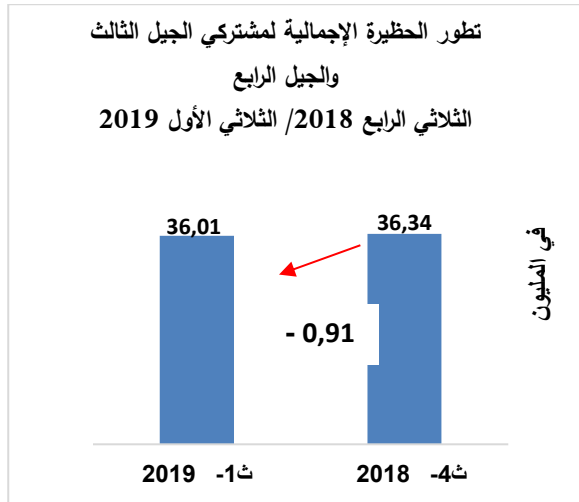
## III. 1. وضعية الهاتف النقال للجيل الثالث والجيل الرابع

III. 1. الحظيرة الإجمالية للمشاركين النشيطين في شبكات الهاتف النقال للجيل الثالث والجيل الرابع لكل متعامل

س ض ب II / مرصد حول سوق الهاتف النقال في الجزائر - الثلاثي الأول 2019

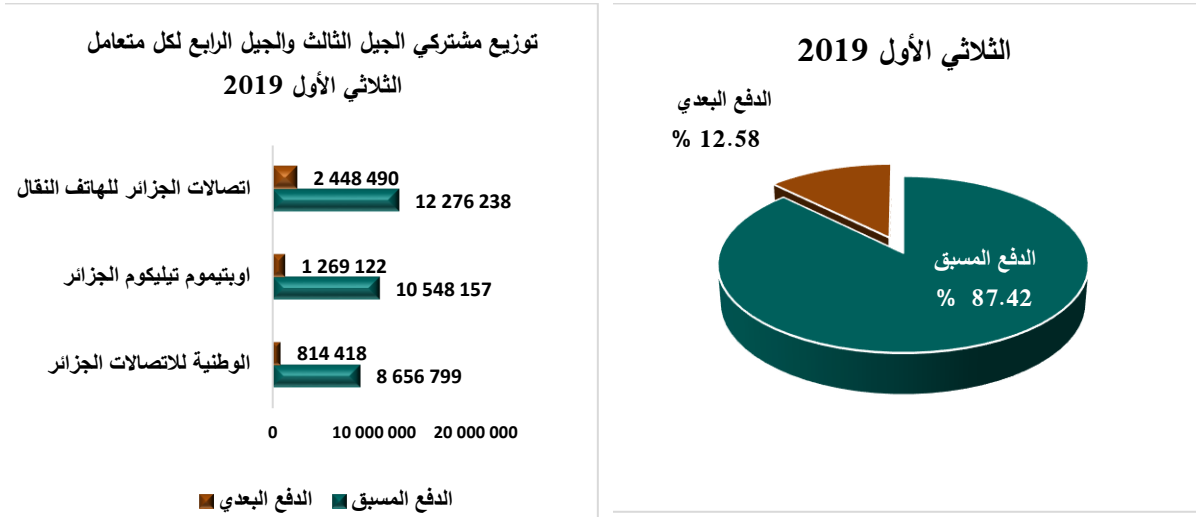


التطور	الثلاثي الأول 2019	الثلاثي الرابع 2018	
% -5,68	14 724 728	15 611 921	اتصالات الجزائر للهاتف النقال
% +4,96	11 817 279	11 259 211	اوبتيموم تيليكوم الجزائر
% -0,003	9 471 217	9 471 469	الوطنية للاتصالات الجزائر
% -0,91	36 013 224	36 342 601	مجموع مشتركى الجيل الثالث والجيل الرابع



خلال الثلاثي الأول من سنة 2019، سجلت حظيرة مشتركى الجيل الثالث والجيل الرابع 36.014 مليون مشترك مقابل 36.343 مليون مشترك في الثلاثي الرابع من سنة 2018، أي انخفاض طفيف تقدر نسبته بـ 0,91%.

### III 2. توزيع حظيرة الجيل الثالث والجيل الرابع حسب نوع الاشتراك ولكل متعامل



خلال الثلاثي الأول من سنة 2019، اختار 87% من مشتركي الجيل الثالث والجيل الرابع صيغة الدفع المسبق مقابل 13% فقط اختاروا صيغة الدفع البعدي.

### III 3. توزيع حصص السوق للجيل الثالث والجيل الرابع في عدد المشتركين

