

سلطة ضبط البريد

والاتصالات الالكترونية



مرصد حول سوق الانترنت في الجزائر  
الثلاثي الأول 2019

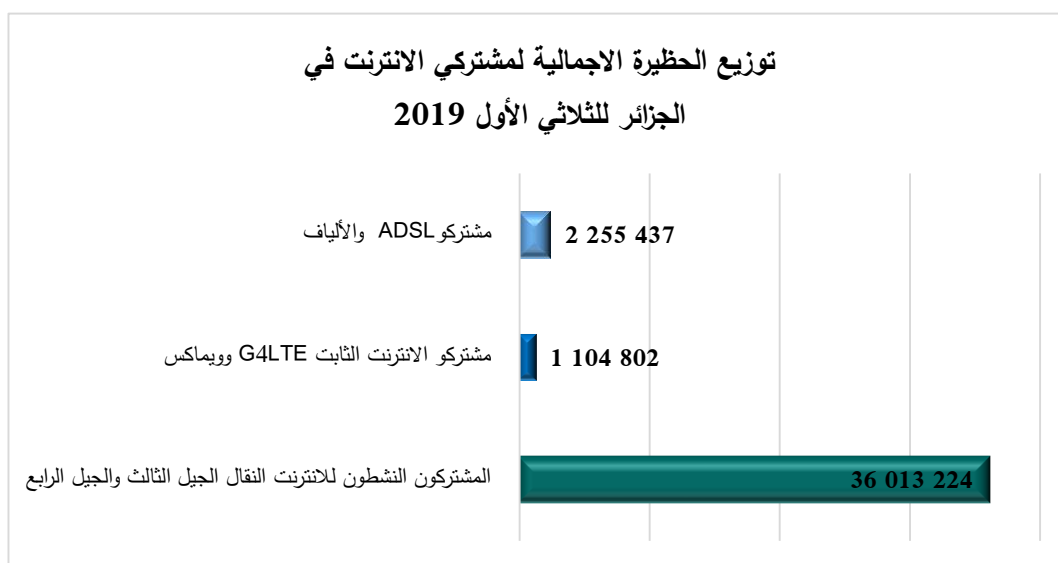
## الفهرس

1. ا. وضعية سوق الانترنت في الجزائر.....3
- 1.1. ا. الحظيرة الإجمالية لمشاركي الانترنت.....3
- 2.1. ا. توزيع الحظيرة الإجمالية حسب نوع التكنولوجيا.....3
- 3.1. ا. نسبة التغلل للانترنت.....4
2. التطور الفصلي لسوق الانترنت في الجزائر.....4
- 1.1. ا. تطور الحظيرة الإجمالية لمشاركي الانترنت.....4
- 2.1. ا. تطور نسبة التغلل للانترنت.....4
- 3.1. ا. تطور الحظيرة الإجمالية لمشاركي الانترنت حسب نوع التكنولوجيا.....5

1. وضعية سوق الانترنت في الجزائر  
1.1 الحظيرة الإجمالية لمشاركي الانترنت

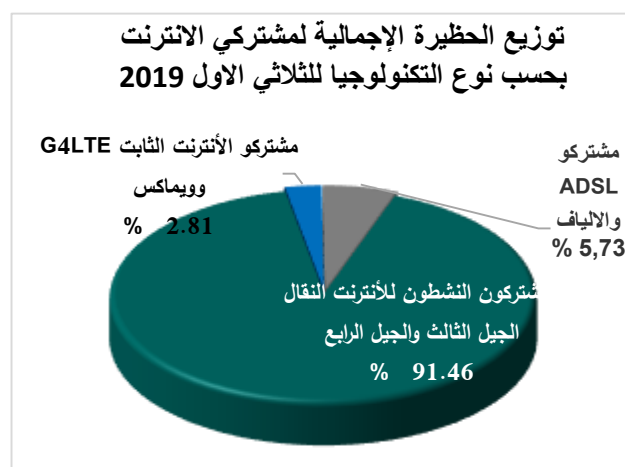
الثلاثي الأول 2019 (ت1)	
2 255 437	مشاركو ADSL / الألياف
1 104 802	مشاركو الانترنت الثابت 4G LTE / ووماكس
36 013 224	المشاركون النشطون (*) للأنترنيت النقال (الجيل الثالث/الجيل الرابع)
39 373 463	مجموع مشاركي الانترنت

(\* بحسب ما حدده القرار رقم 84/أخ/رم/س ض ب م/ 2014 المؤرخ في 29 جوان 2014.



2.1 توزيع الحظيرة الإجمالية حسب نوع التكنولوجيا

الثلاثي الأول 2019	
5,73%	مشاركو ADSL / الألياف
2,81%	مشاركو الانترنت الثابت 4G LTE / ووماكس
91,46%	المشاركون النشطون للأنترنيت النقال (الجيل الثالث/الجيل الرابع)



### 3.1 نسبة التغلغل للأنترنت

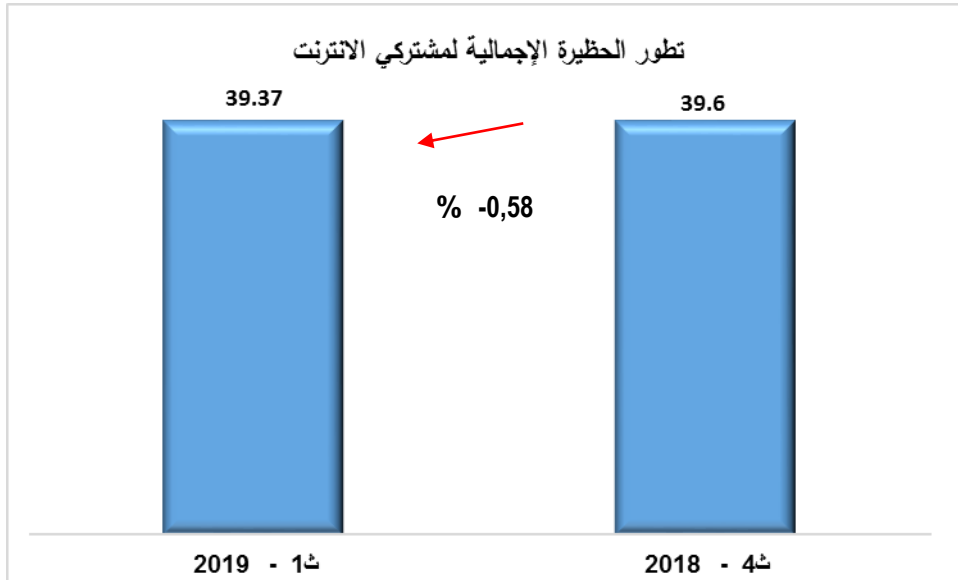
الثلاثي الأول 2019	
% 90,31	نسبة التغلغل

### II. التطور الفصلي لسوق الانترنت في الجزائر

#### 1. II تطور الحظيرة الإجمالية لمستخدمي الانترنت

الثلاثي الأول 2019	الثلاثي الرابع 2018
--------------------	---------------------

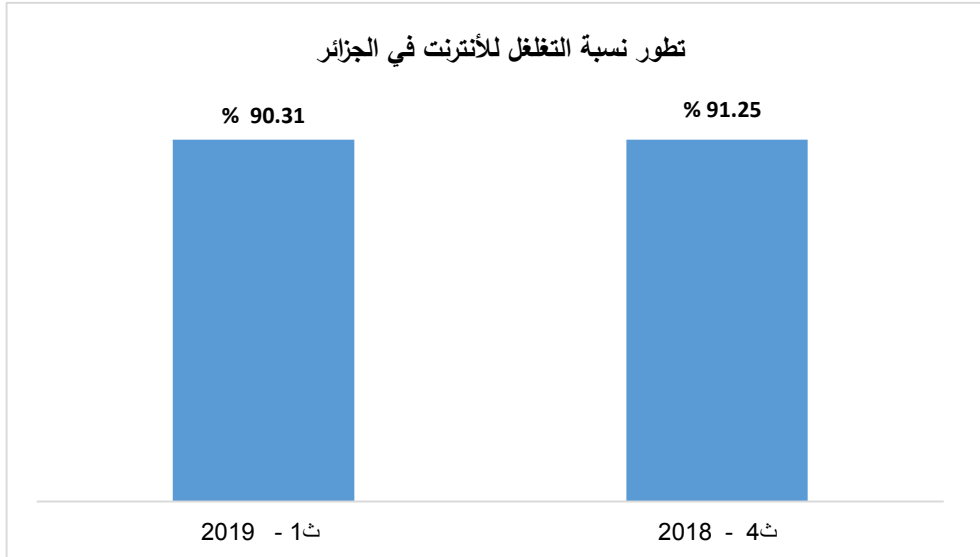
39 373 463	39 602 066	مجموع مستخدمي الانترنت
	% -0,58	نسبة التطور



#### 2. II تطور نسبة التغلغل للأنترنت

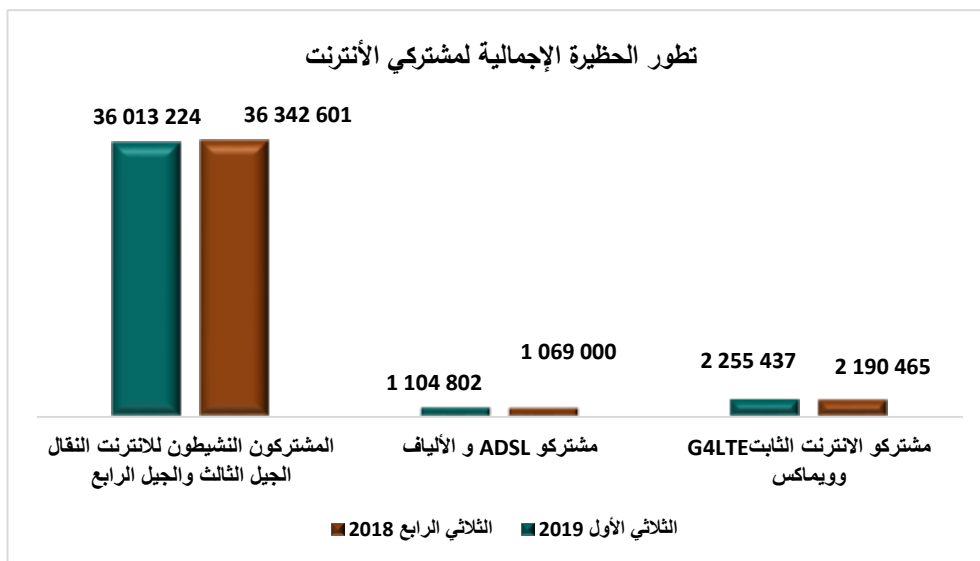
الثلاثي الأول 2019	الثلاثي الرابع 2018
--------------------	---------------------

% 90,31	% 91,25	نسبة التغلغل
	%-0,94	نسبة التطور



### 3.ii تطور الحظيرة الإجمالية لمستخدمي الإنترنت حسب نوع التكنولوجيا

التطور	الثلاثي الأول 2019	الثلاثي الرابع 2018	
% +2,97	2 255 437	2 190 465	مستخدمو ADSL / الألياف
% +3,35	1 104 802	1 069 000	مستخدمو الإنترنت G4 LTE الثابت / وويماكس
% -0,91	36 013 224	36 342 601	المستخدمون النشطون في الإنترنت النقال (الجيل الثالث والجيل الرابع)
% -0,58	39 373 463	39 602 066	مجموع مستخدمي الإنترنت



في الثلاثي الأول من سنة 2019، انخفضت الحظيرة الاجمالية لمستخدمي الانترنت ب 228 603 مشترك، أي انخفاض طفيف تقدر نسبته ب 0,58 % بالمقارنة مع الثلاثي الرابع من سنة 2018. انتقلت حظيرة مستخدمي الانترنت النقال للجيل الثالث والجيل الرابع النشيطين من 36,343 مليون مشترك في الثلاثي الرابع من سنة 2018 إلى 36,013 مليون مشترك في الثلاثي الأول من سنة 2019، أي تراجع تقدر نسبته ب 0,91 % يليه ارتفاع حظيرة مستخدمي الانترنت الثابت 4G LTE و و يماكس التي ارتفعت بنسبة 3,35 %.