

الجمهورية الجزائرية الديمقراطية الشعبية

سلطة ضبط البريد والاتصالات الإلكترونية



مرصد سوق الهاتف النقال في الجزائر



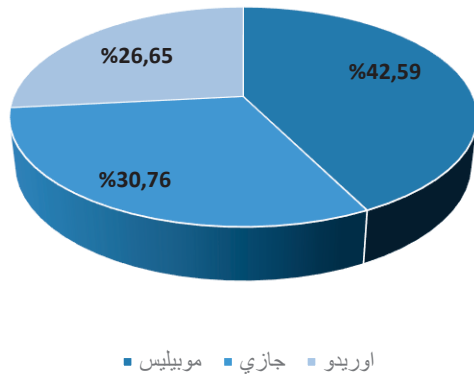
الثلاثي الأول 2022

1. الحظيرة الاجمالية للمشاركين في شبكات النقال لكل متعامل وحصص السوق

الثلاثي الأول 2022	
20 304 274	اتصالات الجزائر للهاتف النقال (موبيليس)
14 661 938	اوبتيكوم تيليكوم الجزائر (جازي)
12 705 272	الوطنية للاتصالات الجزائر (اوريدو)
47 671 484	مجموع المشاركين

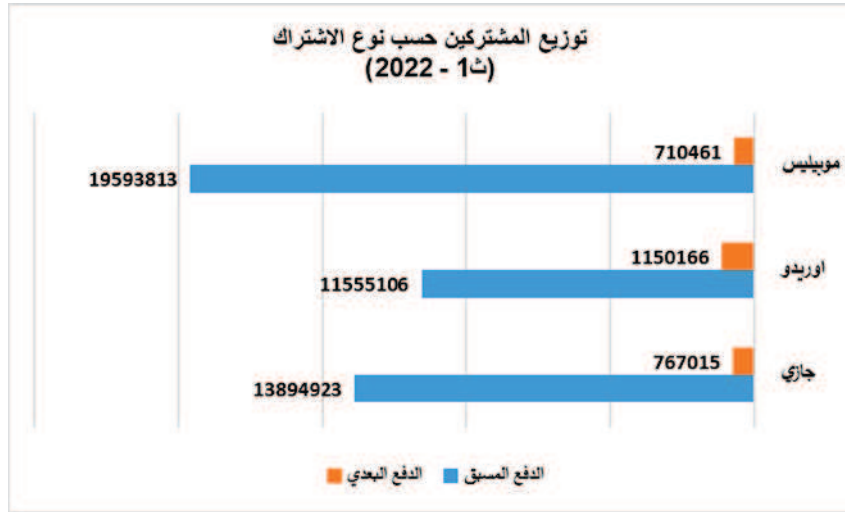
سجلت حظيرة المشاركين (*) للهاتف النقال (GSM، الجيل الثالث، الجيل الرابع) ارتفاعا طفيفا تبلغ نسبته 1,39% حيث انتقلت من 47,016 مليون مشترك في الثلاثي الرابع من سنة 2021 إلى 47,671 مليون مشترك في الثلاثي الأول من سنة 2022.

توزيع حصص السوق في عدد المشاركين (ث1-2022)

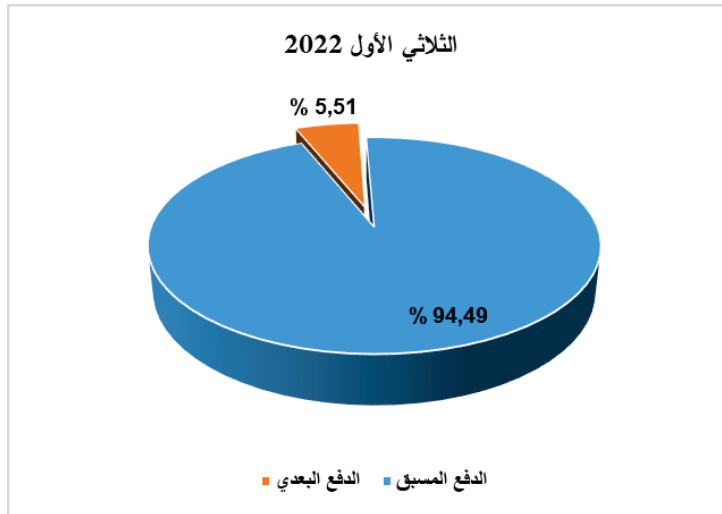


1. الحظيرة الاجمالية للمشاركين في شبكات النقال لكل متعامل وحصص السوق
2. التوزيع حسب نوع التكنولوجيا (GSM، الجيل الثالث، الجيل الرابع)
3. التوزيع حسب نوع الاشتراك
- 1.3. سوق صيغة الدفع المسبق
- 2.3. سوق صيغة الدفع البعدي
4. نسبة التغلغل في شبكات الهاتف النقال
5. الحركة لكل اتجاه الناتجة في شبكات الهاتف النقال
- 1.5. حركة الصوت الناتجة في شبكات الهاتف النقال
- 2.5. حركة الرسائل القصيرة الناتجة في شبكات الهاتف النقال
6. تطور سوق الهاتف النقال
- 1.6. تطور الحظيرة الاجمالية للمشاركين في شبكات الهاتف النقال
- 2.6. تطور حصص السوق في عدد المشاركين
- 3.6. تطور سوق الدفع المسبق
- 4.6. تطور سوق صيغة الدفع البعدي
- 5.6. تطور نسبة التغلغل في شبكات الهاتف النقال
- 6.6. تطور حركة الصوت الناتجة في شبكات الهاتف النقال
- 7.6. تطور حركة الرسائل القصيرة الناتجة في شبكات الهاتف النقال

3. التوزيع حسب نوع الاشتراك



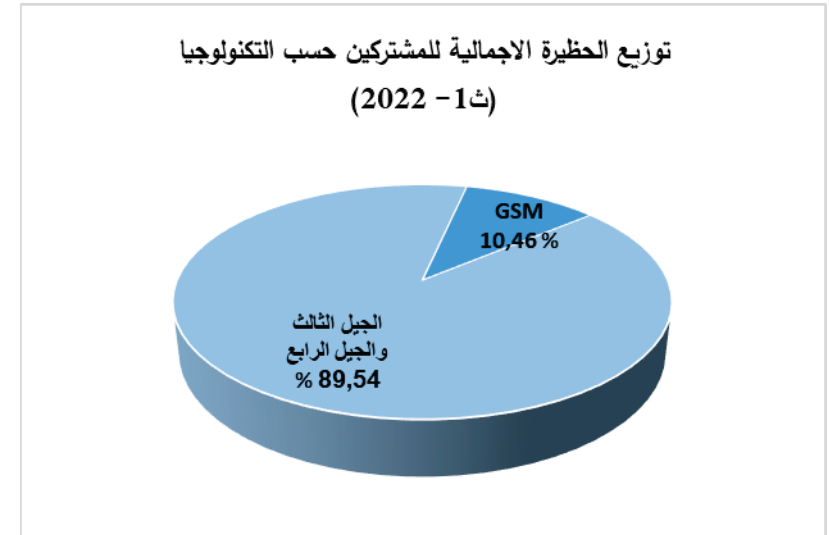
في نهاية شهر مارس من سنة 2022، اختار 94,49 % من المشتركين صيغة الدفع المسبق مقابل 5,51 % اختاروا صيغة الدفع البعدي.



2. التوزيع حسب نوع التكنولوجيا (GSM، الجيل الثالث، الجيل الرابع)

الجيل الثالث والجيل الرابع	GSM	الثلاثي الأول 2022
1 944 238 (9,58%)	18 360 036 (90,42%)	موبيليس
1 781 740 (12,15%)	12 880 198 (87,85%)	جازي
1 260 038 (9,92%)	11 445 234 (90,08%)	اوريدو
4 986 016 (10,46%)	42 685 468 (89,54%)	مجموع المشتركين

من بين 47,671 مليون مشترك، نجد أن 4,986 مليون مشتركون في شبكة GSM أي 10,46 % مقابل 42,685 مليون مشترك في شبكات الجيل الثالث والجيل الرابع، أي 89,54 %.



1.3 سوق صيغة الدفع المسبق

أ. الحظيرة الاجمالية لمشاركي صيغة الدفع المسبق وحصص السوق

التقني الأول 2022	
19 593 813	موبيليس
13 894 923	جازي
11 555 106	اوريدو
45 043 842	مجموع مشاركي صيغة الدفع المسبق

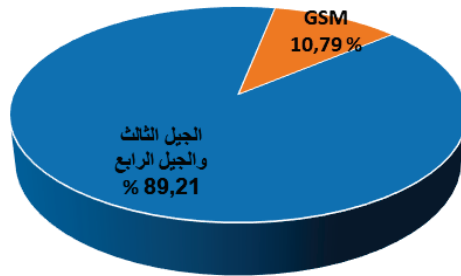
سجلت الحظيرة الاجمالية لمشاركي صيغة الدفع المسبق ارتفاعا تبلغ نسبته 1,44%، حيث انتقلت من 44,403 مليون مشترك في الثلاثي الرابع من سنة 2021 إلى 45,044 مليون مشترك في الثلاثي الأول من سنة 2022.

ب. توزيع حظيرة مشاركي صيغة الدفع المسبق حسب نوع التكنولوجيا

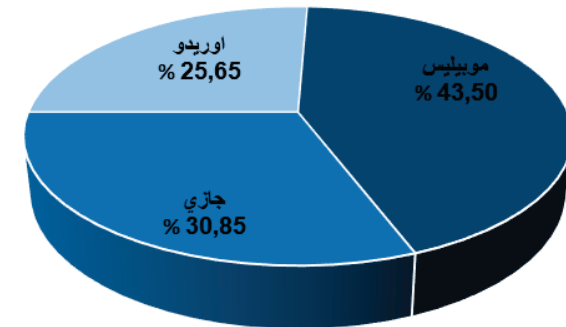
خلال الثلاثي الأول من سنة 2022، بلغت حظيرة مشاركي صيغة الدفع المسبق 4,861 مليون مشترك GSM، أي 10,79% مقابل 40,183 مليون مشترك في الجيل الثالث والجيل الرابع، أي 89,21% من مجموع مشاركي صيغة الدفع المسبق.

الجيل الثالث والجيل الرابع	GSM	سنة 2021
17 738 697	1 855 116	موبيليس
12 122 959	1 771 964	جازي
10 321 288	1 233 818	اوريدو
40 182 944	4 860 898	مجموع مشاركي صيغة الدفع المسبق

توزيع الحظيرة الاجمالية لمشاركي الدفع المسبق حسب التكنولوجيا (ث1 - 2022)



توزيع حصص السوق لصيغة الدفع المسبق في عدد المشاركين (ث1 - 2022)



ج. المعدّل الشهري لعدد الدقائق لكل مشترك في صيغة الدفع المسبق (MOU)

الثلاثي الأول 2022	معدّل الحركة الشهرية لعدد الدقائق لكل مشترك في صيغة الدفع المسبق (MOU)
274 دقيقة	

د. متوسط الإيراد الشهري لكل مشترك في صيغة الدفع المسبق

الثلاثي الأول 2022	متوسط الإيراد الشهري لكل مشترك في صيغة الدفع المسبق
460 (دج)	

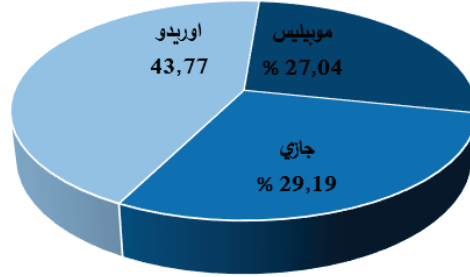
2.3. سوق صيغة الدفع البعدي

أ. الحظيرة الإجمالية لمشاركي صيغة الدفع البعدي وحصص السوق

الثلاثي الأول 2022	موبيليس
710 461	جازي
767 015	اوريدو
1 150 166	مجموع مشاركي صيغة الدفع البعدي
2 627 642	

سجّلت الحظيرة الإجمالية لمشاركي صيغة الدفع البعدي ارتفاعا تبلغ نسبته 0,60%، حيث انتقلت من 2,612 مليون مشترك في الثلاثي الرابع من سنة 2021 إلى 2,628 مليون مشترك في الثلاثي الأول من سنة 2022.

توزيع حصص السوق لصيغة الدفع البعدي في عدد المشاركين (ث1 - 2022)



ب. توزيع حظيرة مشاركي صيغة الدفع البعدي حسب نوع التكنولوجيا

خلال الثلاثي الأول من سنة 2022، بلغت حظيرة مشاركي صيغة الدفع البعدي 0,125 مليون مشترك GSM، أي 4,76 % مقابل 2,503 مليون مشترك في الجيل الثالث والجيل الرابع، أي 95,24 % من مجموع مشاركي صيغة الدفع البعدي.	الجيل الثالث	GSM	الثلاثي الأول 2022	
	والجيل الرابع		موبيليس	
		621 339	89 122	جازي
		757 239	9 776	اوريدو
		1 123 946	26 220	مجموع مشاركي صيغة الدفع البعدي
	2 502 524	125 118		

4. نسبة التغلغل في شبكات الهاتف النقال¹

عرفت نسبة التغلغل في شبكة الهاتف النقال تطورا صافيا طفيفا تبلغ نسبته 1,44 نقطة ما بين الثلاثي الرابع من سنة 2021 والثلاثي الأول من سنة 2022. هذا الارتفاع مرده نمو سوق الهاتف النقال من جهة وزيادة عدد سكان الجزائر من جهة أخرى.

الثلاثي الأول 2022	نسبة التغلغل
108,15 %	

5. الحركة لكل اتجاه الناتجة في شبكات الهاتف النقال

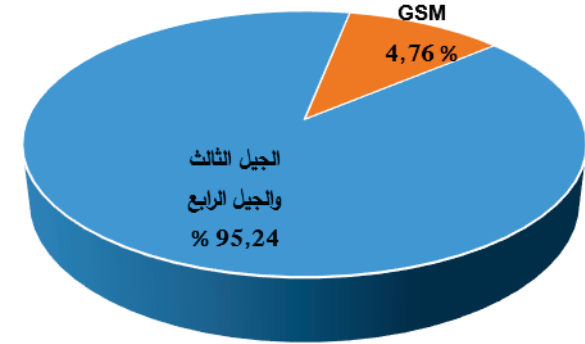
1.5. حركة الصوت الناتجة في شبكات الهاتف النقال

نوع الحركة	في المليون دقيقة
الحركة داخل الشبكة	36 014
الحركة الوطنية الخارجة	5515
الحركة الدولية الخارجة	25
الحركة الدولية الداخلة	20
المجموع	41 574

خلال الثلاثي الأول من سنة 2022، بلغت حركة الصوت الناتج في شبكات الهاتف النقال حجم 41 574 مليون دقيقة، 86,63 % منها تم تحقيقها في الحركة داخل الشبكة، 13,27 % في الحركة الوطنية الخارجة، 0,06 % في الحركة الدولية الخارجة، و0,05 % في الحركة الدولية الداخلة.

¹ قُدر عدد السكان بـ 44,08 مليون نسمة في 31 مارس 2022.

توزيع الحظيرة الاجمالية لمشاركي صيغة الدفع البعدي حسب التكنولوجيا (ث1 - 2022)

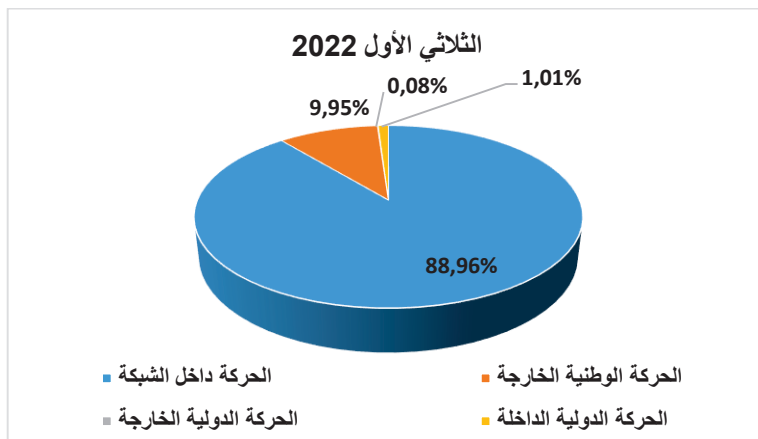


ج. المعدل الشهري لعدد الدقائق لكل مشترك في صيغة الدفع البعدي (MOU)

الثلاثي الأول 2022	معدل الحركة الشهرية لعدد الدقائق لكل مشترك في صيغة الدفع البعدي (MOU)
566 دقيقة	

د. متوسط الإيراد الشهري لكل مشترك في صيغة الدفع البعدي

الثلاثي الأول 2022	متوسط الإيراد الشهري لكل مشترك في صيغة الدفع البعدي
1328 دج	

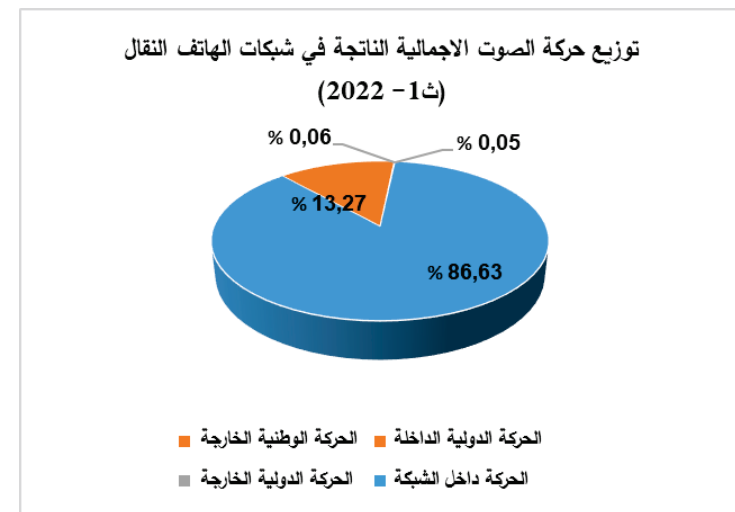


6. تطور سوق الهاتف النقال

1.6. تطور الحظيرة الإجمالية للمشتركين (*) في شبكات الهاتف النقال

ث 2022-1	ث 2021-4	ث 2021-3	ث 2021-2	ث 2021-1	
20 304 274	19 829 935	19 976 261	19 220 771	19 258 444	موبيليس
14 661 938	14 593 618	14 341 512	14 215 439	14 375 574	جازي
12 705 272	12 592 204	12 479 416	12 402 968	12 412 779	اوريدو
47 671 484	47 015 757	46 797 189	45 839 178	46 046 797	المجموع
% + 3,53		نسبة التطور (ث1-2021 / ث1-2022)			

سجلت حظيرة الهاتف النقال (GSM، الجيل الثالث، الجيل الرابع) ارتفاعا طفيفا تبلغ نسبته 3,53% حيث انتقلت من 46,047 مليون مشترك في الثلاثي الأول من سنة 2021 إلى 47,671 مليون مشترك في الثلاثي الأول من سنة 2022.



2.5. حركة الرسائل القصيرة الناتجة في شبكات الهاتف النقال

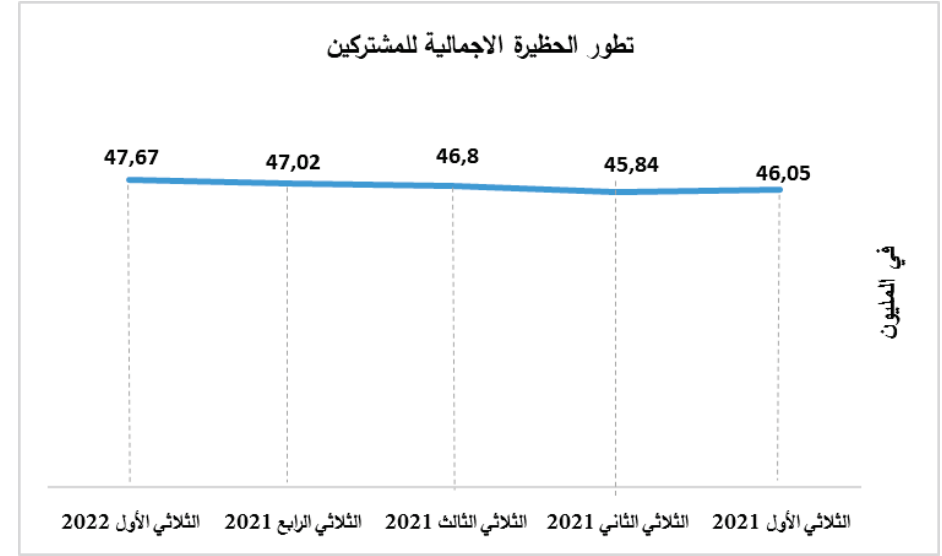
نوع الحركة	في المليون رسالة قصيرة
الحركة داخل الشبكة	2 209
الحركة الوطنية الخارجة	247
الحركة الدولية الخارجة	3
الحركة الدولية الداخلة	25
المجموع	2 483

خلال الثلاثي الأول من سنة 2022، بلغت حركة الرسائل القصيرة الناتجة في شبكات الهاتف النقال حجم 2 483 مليون رسالة قصيرة، منها تم تحقيقها في الحركة داخل الشبكة، 9,95% في الحركة الوطنية الخارجة، 0,08% في الحركة الدولية الخارجة، 1,01% في الحركة الدولية الداخلة.

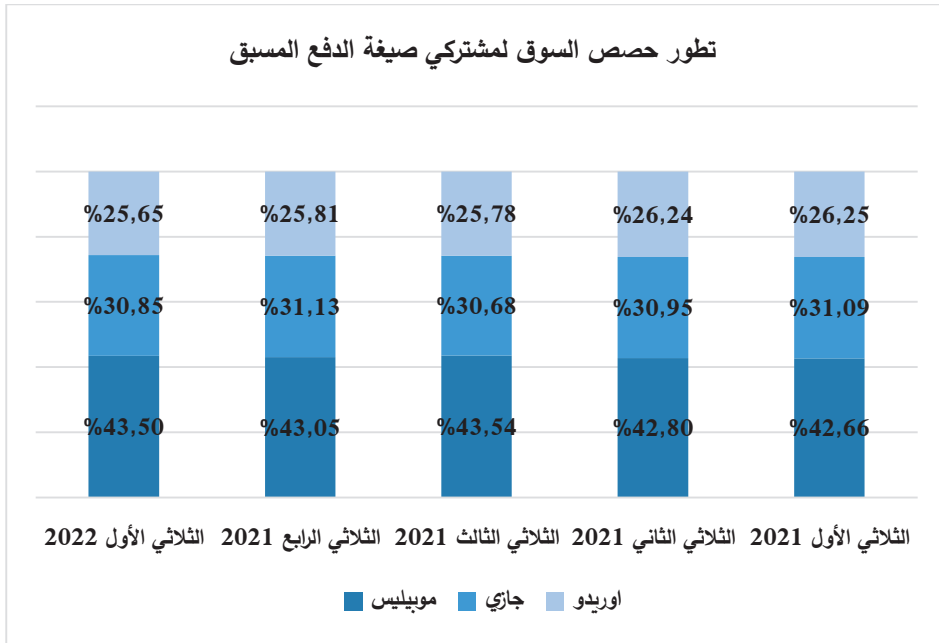
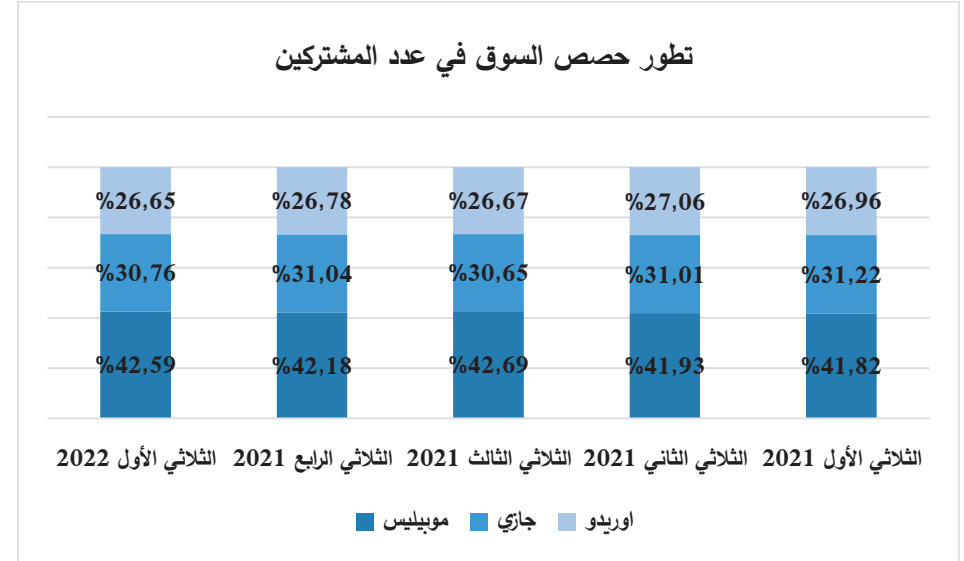
3.6. تطور سوق الدفع المسبق

ث 2022-1	ث 2021-4	ث 2021-3	ث 2021-2	ث 2021-1	
19 593 813	19 117 798	19 259 861	18 582 189	18 636 220	موبيليس
13 894 923	13 823 125	13 571 003	13 436 902	13 584 452	جازي
11 555 106	11 462 459	11 404 617	11 393 427	11 469 126	اوريدو
45 043 842	44 403 382	44 235 481	43 412 518	43 689 798	المجموع
% +3,10		نسبة التطور (ث1-2021 / ث1-2022)			

سجلت الحظيرة الاجمالية لمشاركي صيغة الدفع المسبق ارتفاعا تبلغ نسبته 3,10 % حيث انتقلت من 43,690 مليون مشترك في الثلاثي الأول من سنة 2021 إلى 45,044 مليون مشترك في الثلاثي الأول من سنة 2022.



2.6. تطور حصص السوق في عدد المشاركين



5.6. تطور نسبة التغلغل في شبكات الهاتف النقال

ث 2022-1	ث 2021-4	ث 2021-3	ث 2021-2	ث 2021-1	نسبة التغلغل
%108,15	%106,71	%106,26	%104,13	%104,65	
التطور الصافي (ث1-2021 / ث1-2022)					% +3,50

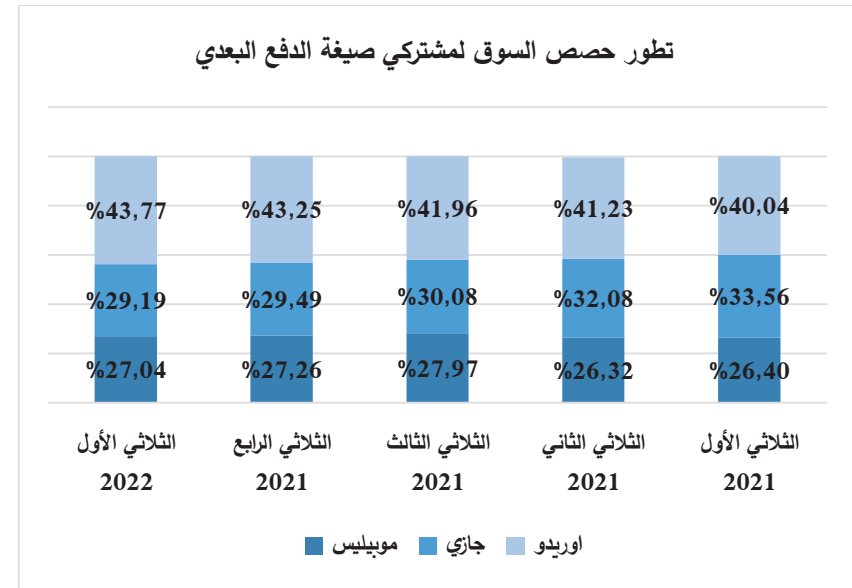
6.6 تطور حركة الصوت الناتجة في شبكات الهاتف النقال

ث 2022-1	ث 2021-4	ث 2021-3	ث 2021-2	ث 2021-1	في المليون دقيقة
36 014	36 108	35 628	34 773	35 313	الحركة داخل الشبكة
5 515	5 614	5 715	5 340	5 462	الحركة الوطنية الخارجية
25	29	30	30	34	الحركة الدولية الخارجية
20	21	23	21	24	الحركة الدولية الداخلة
41 574	41 772	41 396	40 164	40 833	المجموع
نسبة التطور (ث1-2021 / ث1-2022)					% +1,81

4.6. تطور سوق صيغة الدفع البعدي

ث 2022-1	ث 2021-4	ث 2021-3	ث 2021-2	ث 2021-1	
710 461	712 137	716 400	638 582	622 224	موبيليس
767 015	770 493	770 509	778 537	791 122	جازي
1 150 166	1 129 745	1 074 799	1 000 541	943 653	اوريدو
2 627 642	2 612 375	2 561 708	2 426 660	2 356 999	المجموع
نسبة التطور (ث1-2021 / ث1-2022)					% + 11,48

سجلت الحظيرة الاجمالية لمشاركي صيغة الدفع البعدي تطورا تبلغ نسبته 11,48%، حيث انتقلت من 2,357 مليون مشترك في الثلاثي الأول من سنة 2021 إلى 2,628 مليون مشترك في الثلاثي الأول من سنة 2022.



خلال الثلاثي الأول من سنة 2022، بلغت حركة الصوت الناتجة في شبكات الهاتف النقال حجم 41,574 مليون دقيقة، أي تطور تبلغ نسبته 1,81 % بالمقارنة مع نفس الفترة من السنة الماضية.

7.6. تطور حركة الرسائل القصيرة الناتجة في شبكات الهاتف النقال

في المليون رسالة قصيرة	ث 2021-1	ث 2021-2	ث 2021-3	ث 2021-4	ث 2022-1
الحركة داخل الشبكة	1 943	2 153	2 259	2 286	2 209
الحركة الوطنية الخارجية	246	276	283	296	247
الحركة الدولية الخارجية	6	4	3	3	2
الحركة الدولية الداخلة	36	26	21	24	25
المجموع	2 230	2 459	2 566	2 609	2 484
نسبة التطور (ث1-2021 / ث1-2022)					
% +11,39					

خلال الثلاثي الأول من سنة 2022، بلغت حركة الرسائل القصيرة الناتجة في شبكات الهاتف النقال حجم 2484 مليون رسالة قصيرة، أي تطور تبلغ نسبته 1,81% بالمقارنة مع نفس الفترة من السنة الماضية.