

الجمهورية الجزائرية الديمقراطية الشعبية

سلطة ضبط البريد
والاتصالات الإلكترونية



مرصد حول سوق الانترنت في الجزائر
الثلاثي الأول 2020

- 1.وضعية سوق الانترنت الثابت في الجزائر.....3
- 1.1 الحظيرة الاجمالية لمشركي الانترنت.....3
- 2.1 نسبة التغلغل للانترنت الثابت.....3
- 3.1 توزيع الحظيرة الاجمالية حسب نوع التكنولوجيا.....3
- 4.1 توزيع الحظيرة الاجمالية ADSL، الألياف، ويماكس لكل تدفق.....4
- 5.1 النطاق الترددي المستخدم.....4
- 6.1 التطور الفصلي لسوق الانترنت الثابت.....4
- 7.1 تطور الحظيرة الاجمالية لمشركي الانترنت حسب التكنولوجيا.....5
- 8.1 تطور نسبة التغلغل للانترنت الثابت.....6
- 9.1 تطور النطاق الترددي المستخدم.....6
2. وضعية سوق الانترنت النقال في الجزائر.....7
- 1.2 الحظيرة الاجمالية للمشركين النشيطين (*) لانترنت الهاتف النقال.....7
- 2.2 نسبة التغلغل لانترنت الهاتف النقال.....8
- 3.2 توزيع الحظيرة الاجمالية حسب نوع التكنولوجيا.....8
- 4.2 حجم الحركة المستهلكة لانترنت الهاتف النقال.....8
- 5.2 التطور الفصلي لسوق انترنت الهاتف النقال.....8
- 6.2 تطور الحظيرة الاجمالية لمشركي الانترنت النقال حسب التكنولوجيا.....9
- 7.2 تطور نسبة التغلغل لانترنت الهاتف النقال.....10
- 8.2 تطور الحركة المستهلكة لانترنت الهاتف النقال.....10

1. وضعية سوق الانترنت الثابت في الجزائر

1.1 الحظيرة الاجمالية لمشاركي الانترنت

نوع المشاركين	عدد المشاركين
مشاركو ADSL	2 372 801
مشاركو انترنت الالياف FTTH	47 997
مشاركو الانترنت الثابت 4G LTE	1 234 016
مشاركو الانترنت ويماكس	444
مجموع مشاركي الانترنت الثابت	3 655 258

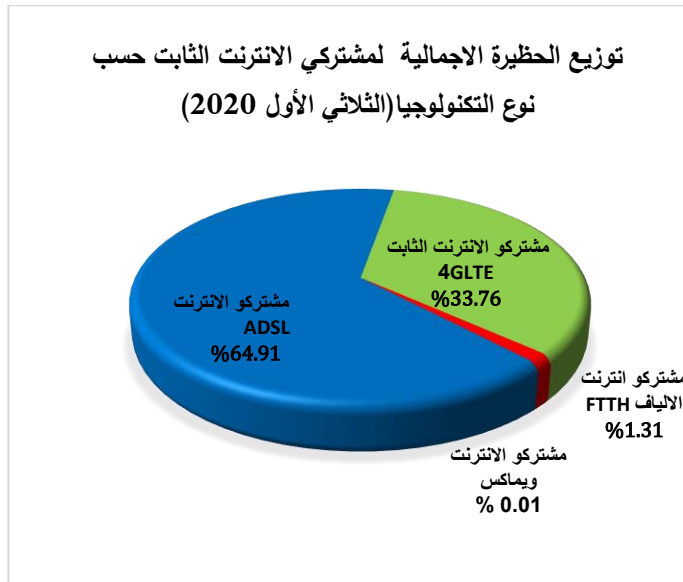
المصدر: اتصالات الجزائر

من بين 4 701 070 مشترك في الهاتف الثابت، نجد أن 1 045 812 مشترك يمتلكون خدمة هاتفية فقط، أي 22,25 % من الحظيرة الاجمالية للهاتف الثابت.

2.1 نسبة التغلغل للانترنت الثابت¹

نسبة التغلغل	% 8.32
--------------	--------

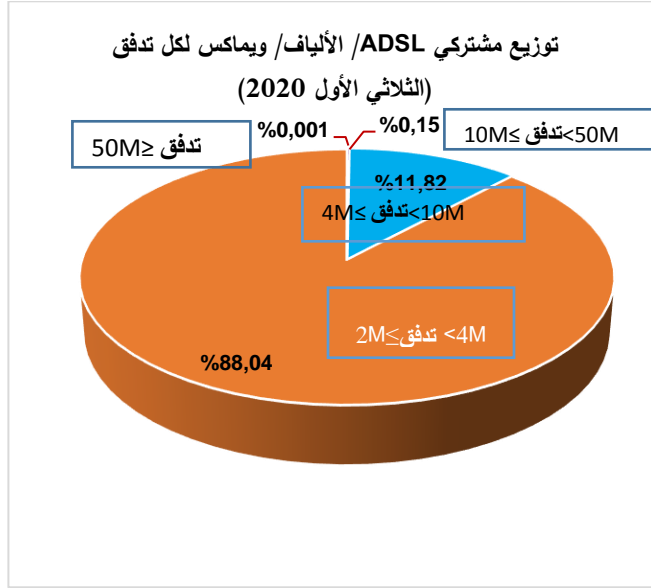
3.1 توزيع الحظيرة الاجمالية حسب نوع التكنولوجيا



المشركون حسب نوع التكنولوجيا	الهيكل
مشاركو ADSL	64,91 %
مشاركو انترنت الالياف FTTH	1,31 %
مشاركو الانترنت الثابت 4G LTE	33,76 %
مشاركو الانترنت ويماكس	0,01 %

¹ في 31 مارس 2020 قدر عدد السكان بـ 43.92 مليون نسمة

4.1 توزيع الحظيرة الاجمالية ADSL، الألياف، وبيماكس لكل تدفق



الثلاثي الأول 2020	مشتركو ADSL/الألياف/ وبيماكس
88,04%	$2M \leq \text{تدفق} < 4M$
11,82%	$4M \leq \text{تدفق} < 10M$
0,15%	$10M \leq \text{تدفق} < 50M$
0,001%	$\text{تدفق} \geq 50M$

المصدر: اتصالات الجزائر

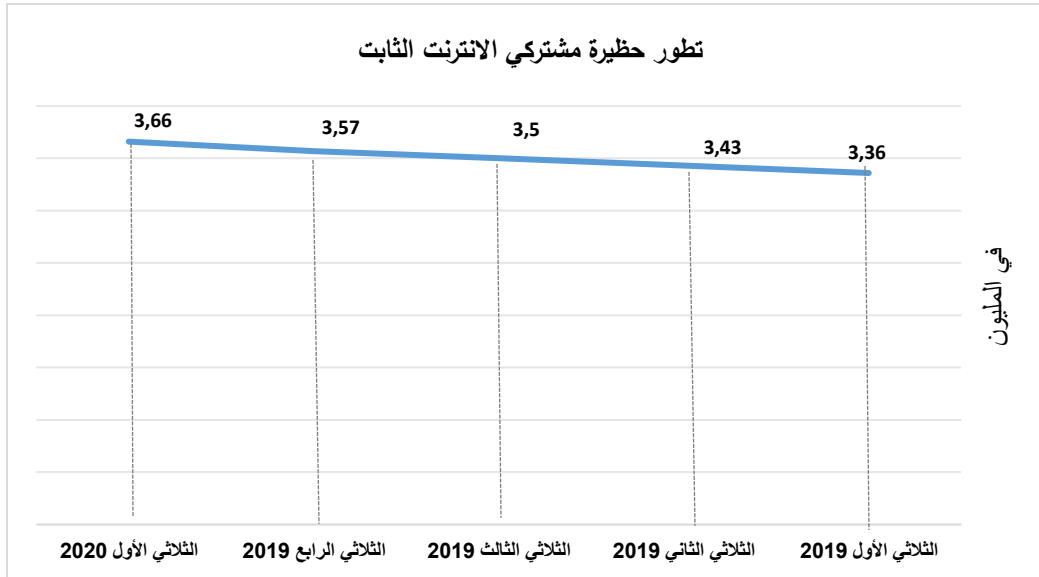
5.1 النطاق الترددي المستخدم

الثلاثي الأول 2020	النطاق الترددي المستخدم
1480 جيجابايت في الثانية	

المصدر: اتصالات الجزائر، يتعلق الأمر بذروة الاستهلاك

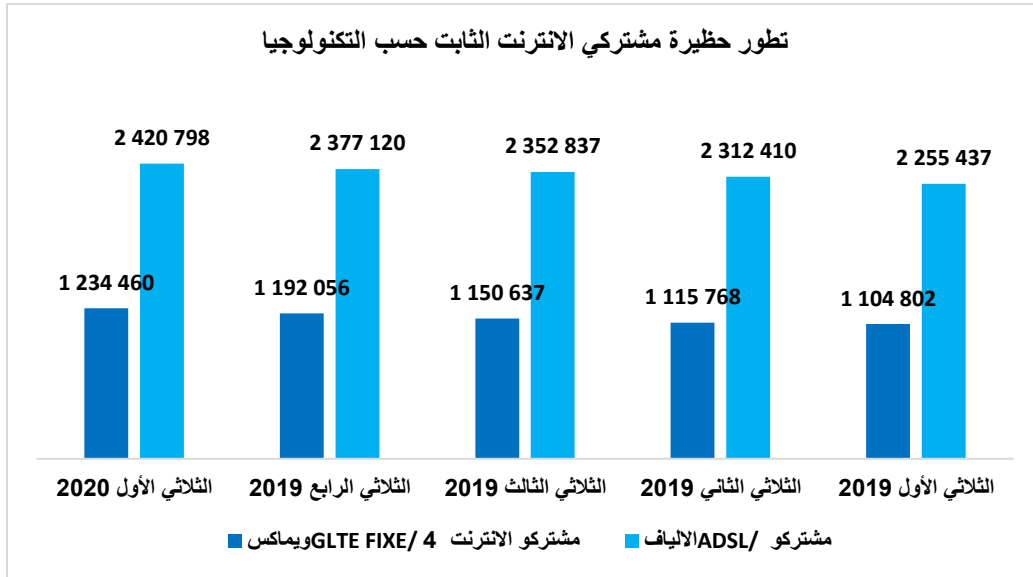
6.1 التطور الفصلي لسوق الانترنت الثابت

الثلاثي الأول 2020	الثلاثي الرابع 2019	الثلاثي الثالث 2019	الثلاثي الثاني 2019	الثلاثي الأول 2019	مجموع المشتركين
3 655 258	3 569 176	3 503 474	3 428 178	3 360 239	
+2,41%	+1,88%	+2,20%	+2,02%		نسبة التطور
+8,78%				نسبة التطور (الثلاثي الأول 2019 - الثلاثي الأول 2020)	



7.1 تطور الحظيرة الاجمالية لمشاركي الانترنت حسب التكنولوجيا

الثلاثي الأول 2020	الثلاثي الرابع 2019	الثلاثي الثالث 2019	الثلاثي الثاني 2019	الثلاثي الأول 2019	
2 420 798	2 377 120	2 352 837	2 312 410	2 255 437	مشاركو ADSL / الألياف
%1,84	%+1,03	%+1,75	%+2,53		نسبة التطور
1 234 460	1 192 056	1 150 637	1 115 768	1 104 802	مشاركو 4GLTE / ويماكس
%+3,56	%+3,60	%+3,13	%+0,99		نسبة التطور
3 655 258	3 569 176	3 503 474	3 428 178	3 360 239	مجموع المشاركون
%+2,41	%+1,88	%+2,20	%+2,02		نسبة التطور



في الثلاثي الأول من سنة 2020، عرفت الحظيرة الاجمالية لمستخدمي الانترنت الثابت ارتفاعا قارب 86 082 مشترك بالمقارنة مع الثلاثي الرابع من سنة 2019، أي تطور تبلغ نسبته 2,41%.

8.1 تطور نسبة التغلغل للإنترنت الثابت²

الثلاثي الأول 2020	الثلاثي الرابع 2019	الثلاثي الثالث 2019	الثلاثي الثاني 2019	الثلاثي الأول 2019	
8,32%	8,13%	7,96%	7,83%	7,71%	نسبة التغلغل
+0,19	+0,17	+0,13%	+0,12%		التطور الصافي

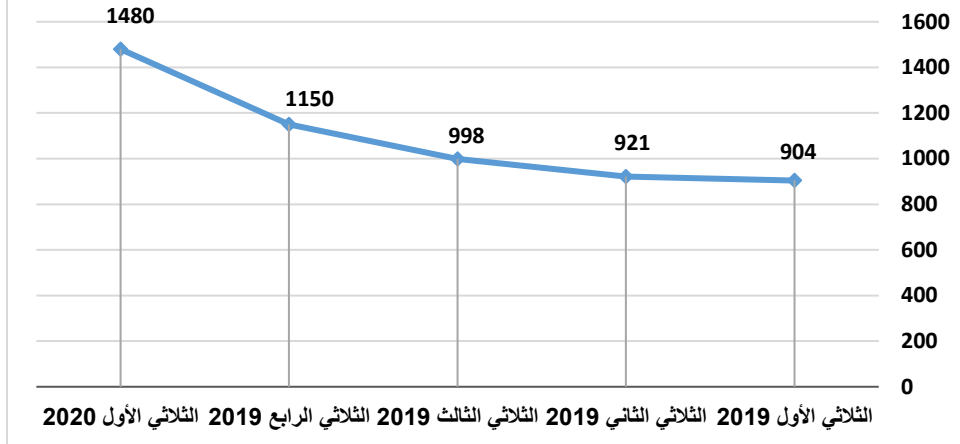
9.1 تطور النطاق الترددي المستخدم

الثلاثي الأول 2020	الثلاثي الرابع 2019	الثلاثي الثالث 2019	الثلاثي الثاني 2019	الثلاثي الأول 2019	
1 480	1 150	998	921	904	النطاق الترددي المستخدم (جيجابايت في الثانية)
+28,70%	+15,23%	+8,36%	+1,88%		نسبة التطور

المصدر: اتصالات الجزائر، يتعلق الأمر بذروة الاستهلاك

² في 31 مارس 2020 قدر عدد السكان بـ 43.92 مليون نسمة

تطور انطاق الترددي المستخدم (جيغابايت في الثانية)
(الثلاثي الأول 2019 - الثلاثي الأول 2020)



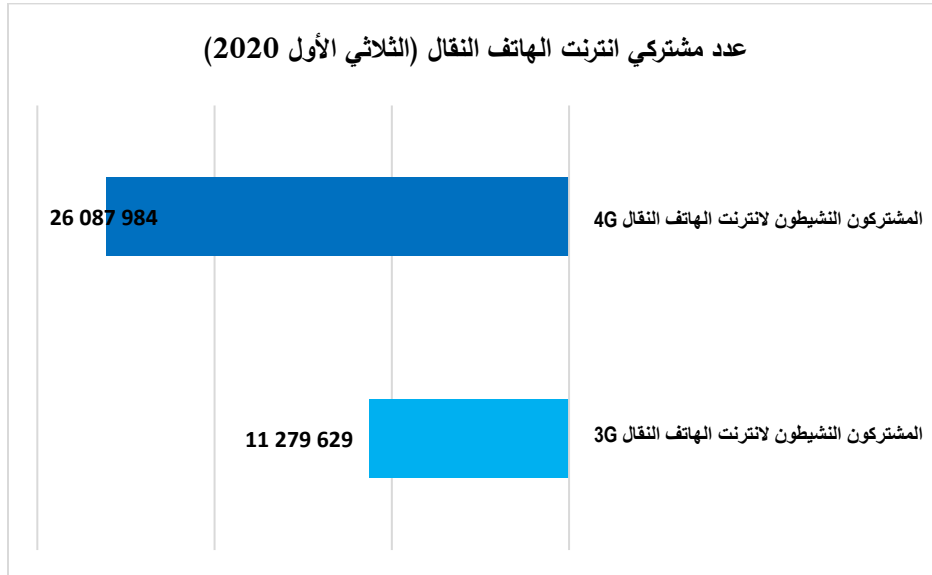
2. وضعية سوق الانترنت النقال في الجزائر

1.2 الحظيرة الاجمالية للمستخدمين النشيطين (*) لأنترنت الهاتف النقال

الثلاثي الأول 2020	
11 279 629	المستخدمون النشيطون لأنترنت الهاتف النقال 3G
26 087 984	المستخدمون النشيطون لأنترنت الهاتف النقال 4G
37 367 613	مجموع المستخدمين النشيطين 4G /3G

(*) بحسب ما بينه القرار رقم 05/أخ/رم/س ض ب إي/ 2020 المؤرخ في 13 فيفري 2020.

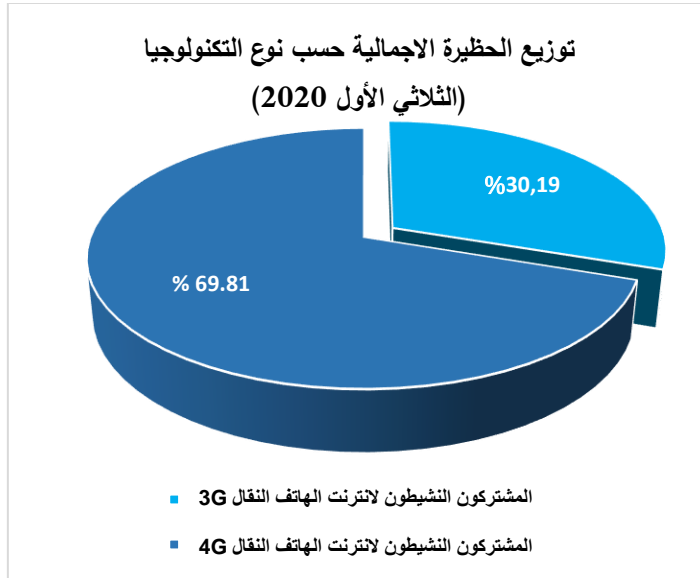
عدد مستخدمي انترنت الهاتف النقال (الثلاثي الأول 2020)



2.2 نسبة التغلغل لأنترنت الهاتف النقال³

نسبة التغلغل	% 85,08
--------------	---------

3.2 توزيع الحظيرة الاجمالية حسب نوع التكنولوجيا



المشركون حسب نوع التكنولوجيا	النسبة (%)
المشركون النشيطون لأنترنت الهاتف النقال 3G	30,19%
المشركون النشيطون لأنترنت الهاتف النقال 4G	69,81%

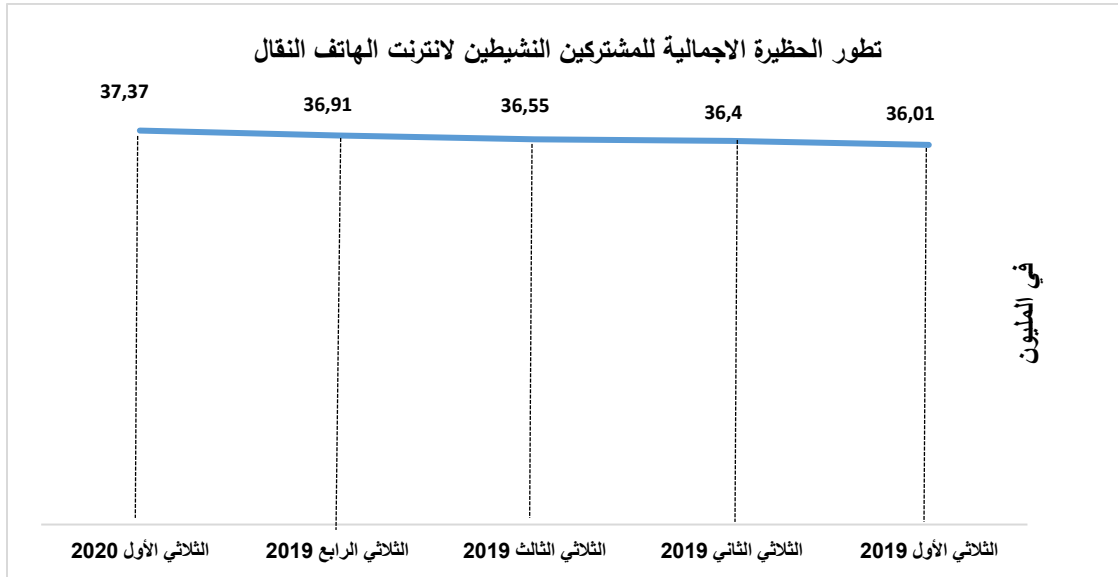
4.2 حجم الحركة المُستهلكة لأنترنت الهاتف النقال

الثلاثي الأول 2020	345 418 877
حجم الحركة (جيجا اوكت)	

5.2 التطور الفصلي لسوق انترنت الهاتف النقال

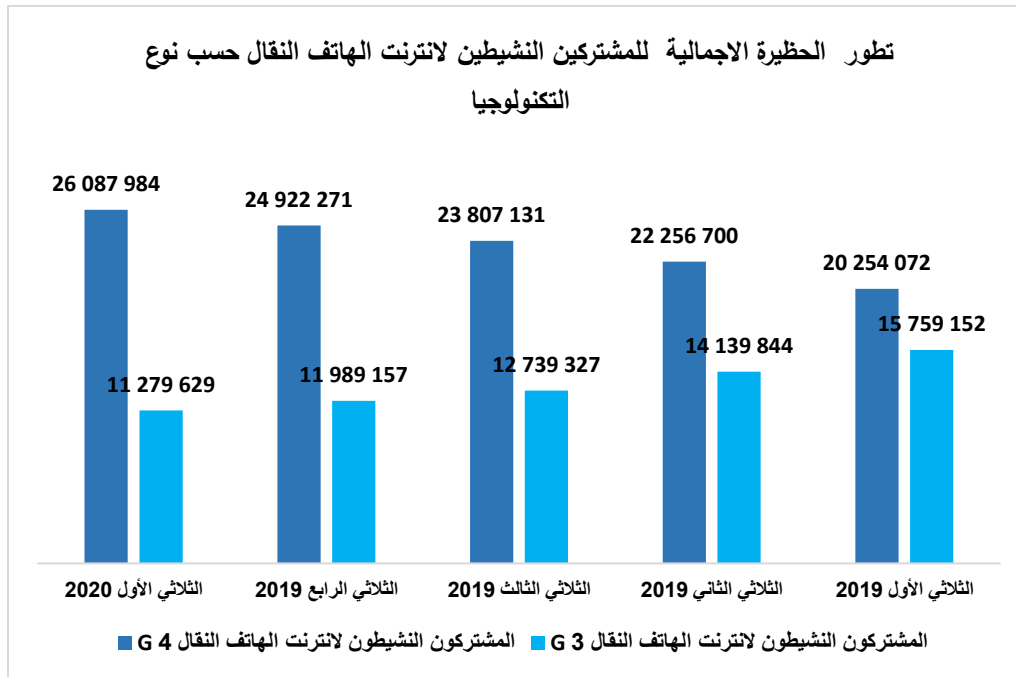
الثلاثي الأول 2020	الثلاثي الرابع 2019	الثلاثي الثالث 2019	الثلاثي الثاني 2019	الثلاثي الأول 2019	مجموع مشتركى الانترنت
37 367 613	36 911 428	36 546 458	36 396 544	36 013 224	
% + 1,24	% + 1,00	% +0,41	% + 1,06		نسبة التطور
% + 3,76					نسبة التطور (الثلاثي الأول 2019 - الثلاثي الأول 2020)

³ في 31 مارس 2020 قدر عدد السكان بـ 43.92 مليون نسمة



6.2 تطور الحظيرة الاجمالية لمشاركي الانترنت النقال حسب التكنولوجيا

الثلاثي الأول 2020	الثلاثي الرابع 2019	الثلاثي الثالث 2019	الثلاثي الثاني 2019	الثلاثي الأول 2019	
11 279 629	11 989 157	12 739 327	14 139 844	15 759 152	المشركون النشيطون 3G
% -5,92	% -5,89	% -9,90	% -10,28		نسبة التطور
26 087 984	24 922 271	23 807 131	22 256 700	20 254 072	المشركون النشيطون 4G
% +4,68	% +4,68	% +6,97	% +9,89		نسبة التطور
37 367 613	36 911 428	36 546 458	36 396 544	36 013 224	مجموع مشاركي انترنت الهاتف النقال 3G و 4G
% +3,76			نسبة التطور (الثلاثي الأول 2019 - الثلاثي الأول 2020)		



7.2 تطور نسبة التغلغل لأنترنت الهاتف النقال

الثلاثي الأول 2020	الثلاثي الرابع 2019	الثلاثي الثالث 2019	الثلاثي الثاني 2019	الثلاثي الأول 2019	نسبة التغلغل
% 85,08	% 84,08	% 83,06	% 83,10	% 82,60	
%+1,00	% +1,02	% -0,04	%+0,50		التطور الصافي

8.2 تطور الحركة المُستهلكة لأنترنت الهاتف النقال

الثلاثي الأول 2020	الثلاثي الرابع 2019	الثلاثي الثالث 2019	الثلاثي الثاني 2019	الثلاثي الأول 2019	حجم الحركة (جيجا اوكت)
345 418 877	312 123 030	278 476 358	239 301 001	207 548 839	
%+10,67	%+12,08	%+16,37	%+15,30		نسبة التطور
	% + 66,43				نسبة التطور (الثلاثي الأول 2019 - الثلاثي الثاني 2020)

