

سلطة ضبط البريد

والاتصالات الالكترونية



مرصد سوق البريد المتعلق بنظام الترخيص

- سنة 2020 -

الفهرس

- 3.....وضعية سوق البريد الخاضع لنظام الترخيص
- 3.....1. الحركة الدولية- الأحجام
- 3.....2. عدد المواد السريعة المستوردة والمُصدّرة لكل متعامل:
- 4.....3. عدد المواد السريعة المُستوردة والمُصدّرة حسب الاتجاه:
- 5.....4. عدد المواد حسب النوع:
- 6.....5. حصص السوق حسب عدد المواد:
- 7.....7. تطور سوق البريد لنظام الترخيص (2016 - 2020)
- 7.....1. تطور الحركة الإجمالية على الصعيد الدولي
- 7.....2. تطور حصص السوق بخصوص الأحجام

مرصد سوق البريد الخاضع لنظام الترخيص
(البريد السريع الدولي) لسنة 2020

وضعية سوق البريد

1. الحركة الدولية - الاحجام:

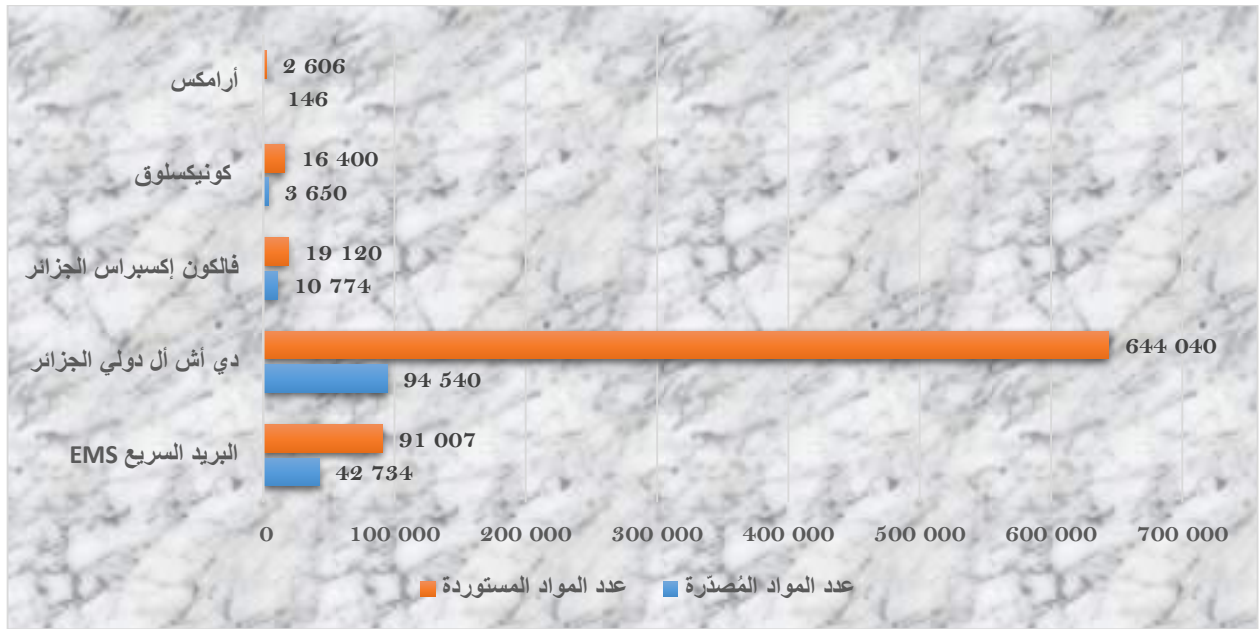
يمثل السوق الجزائري للبريد السريع الدولي 925 017 إرسال في 2020، أي بزيادة 230 655 مادة بالنسبة لسنة 2019. ارتفع الحجم الإجمالي لهذا القطاع ما بين 2020 و 2019 بـ 33,22%.

2020	2019	الحركة في المواد
133 741	71 353	EMS البريد السريع
738 580	556 539	دي أش أل دولي الجزائر
29 894	66 470	فالكون إكسبراس الجزائر
20 050	-	كونيكسلوغ
2 752	-	أرامكس
925 017	694 362	المجموع

2. عدد المواد السريعة المستوردة والمُصدرة لكل متعامل:

عدد المواد المستوردة		عدد المواد المُصدرة		الحركة في المواد
2020	2019	2020	2019	
91 007	36 477	42 734	34 876	EMS البريد السريع
644 040	463 806	94 540	92 733	دي أش أل دولي الجزائر
19 120	27 771	10 774	38 699	فالكون إكسبراس الجزائر
16 400	-	3 650	-	كونيكسلوغ
2 606	-	146	-	أرامكس
773 173	528 054	151 844	166 308	المجموع

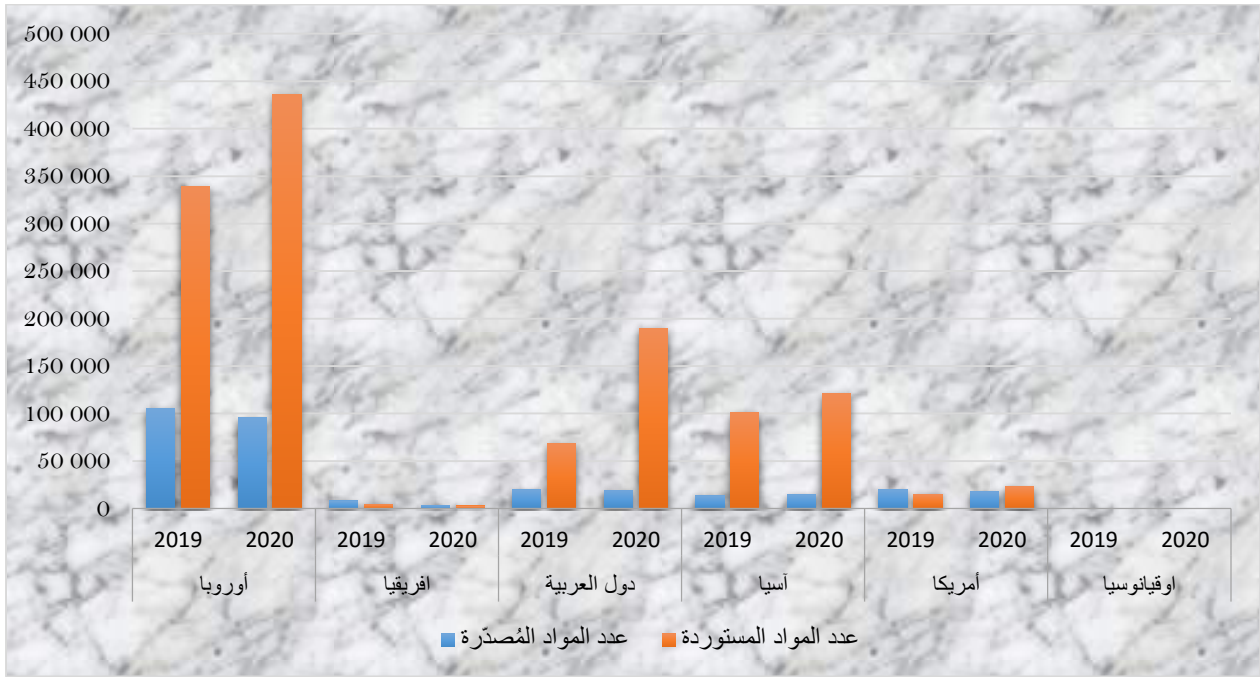
في سنة 2020، تمثل المواد المصدرة حوالي نسبة خمس لعدد المواد المستوردة. يعرض الرسم البياني الآتي لمحة تمثيلية حول عدد المواد المُستوردة والمُصدرة للمتعاملين.



3. عدد المواد السريعة المُستوردة والمُصدّرة حسب الاتجاه

في سنة 2020، انخفض عدد المواد المصدرة دوليا بـ 8,7٪، بينما ارتفع في سنة 2019 بـ 21,28٪. عرفت المواد المصدرة باتجاه أوروبا وإفريقيا والدول العربية وآسيا وأمريكا انخفاض في سنة 2020. في المقابل، ارتفعت حركة الإرسالات المُستوردة بـ 245 119 إرسال. يمثل تدفق الإرسالات المُستوردة 83,58٪ من الحركة الدولية (أي بزيادة 7,54 نقطة مقارنة بسنة 2019). ارتفعت حركة الإرسالات المُستوردة من دول أوروبا بـ 28,46٪.


الحركة في المواد	عدد المواد المُصدّرة		عدد المواد المستوردة	
	2020	2019	2020	2019
أوروبا	95 866	105 280	435 734	339 198
إفريقيا	3 446	8 030	2 868	4 398
الدول العربية	19 441	19 490	190 037	68 239
آسيا	14 721	13 497	120 996	100 799
أمريكا	17 957	19 881	23 235	15 106
أوقيانوسيا	413	130	303	314
المجموع	151 844	166 308	773 173	528 054



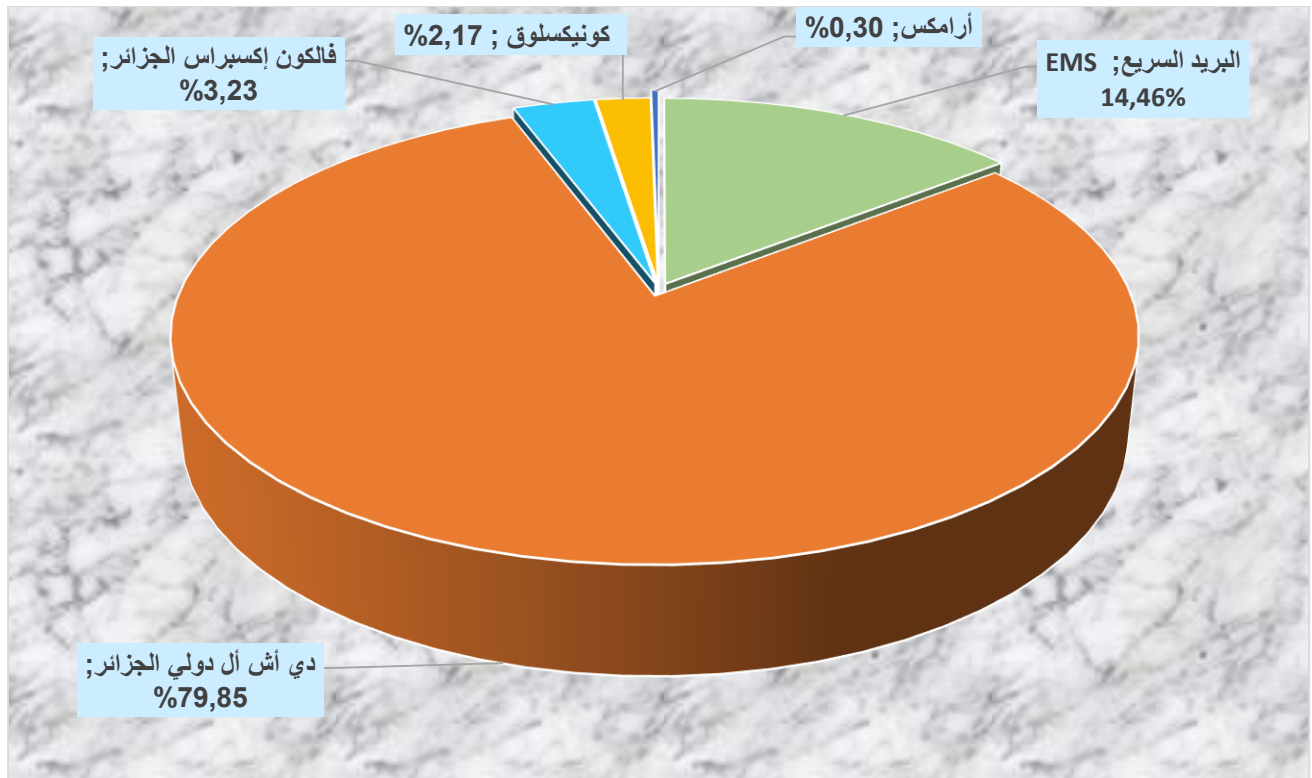
4. عدد المواد حسب النوع

انخفض عدد المواد (الوثائق) في سنة 2020 بـ 12 % مقارنة بسنة 2019، بينما عرف جزء الطرود السريعة ارتفاعا نسبته 210 % . يمثل عدد الإرسالات (الوثائق) 53 % من الحجم الإجمالي.

عدد المواد (الطرود)		عدد المواد (الوثائق)		الرواج في المواد
2020	2019	2020	2019	
98 253	45 116	35 488	26 237	EMS البريد السريع
312 973	86 647	425 607	469 892	دي أش آل دولي الجزائر
12 362	8 476	17 532	57 994	فالكون إكسبراس الجزائر
11 129	-	8 921	-	كونيكسلوغ
-	-	2 752	-	أرامكس
434 717	140 239	490 300	554 123	المجموع

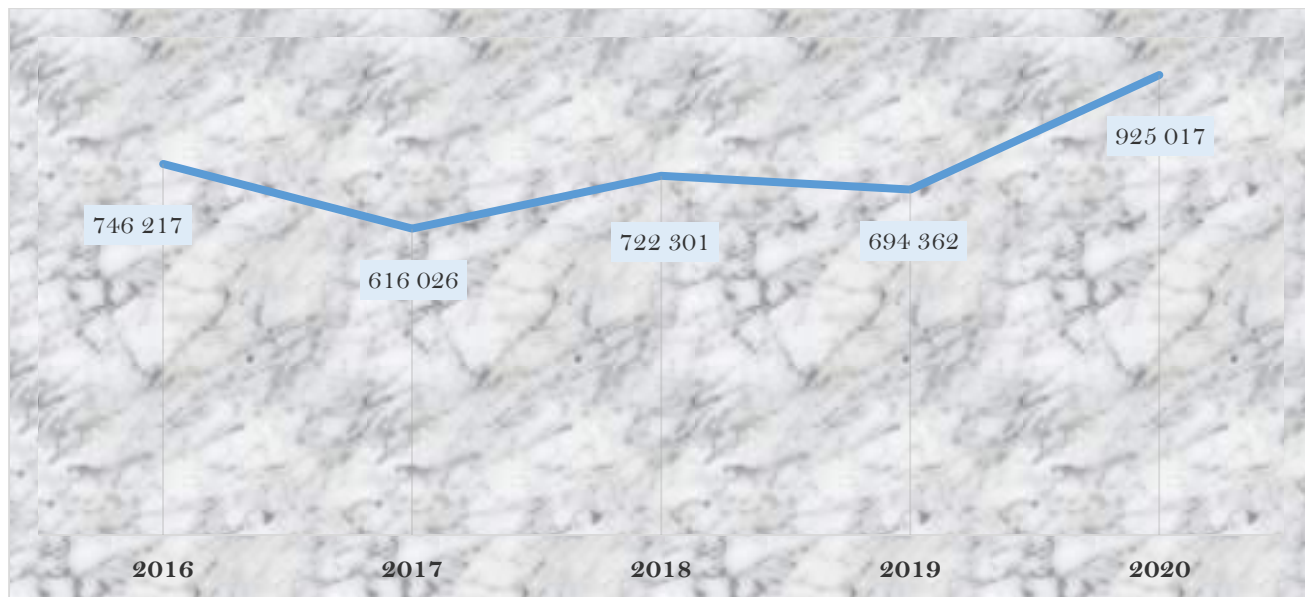


5. حصص السوق حسب عدد المواد:



II. تطور سوق البريد لنظام الترخيص (2016-2020)

1. تطور الحركة الإجمالية على الصعيد الدولي:



2. تطور حصص السوق بخصوص الحركة الدولية:

