

الجمهورية الجزائرية الديمقراطية الشعبية

سلطة ضبط البريد
والاتصالات الإلكترونية



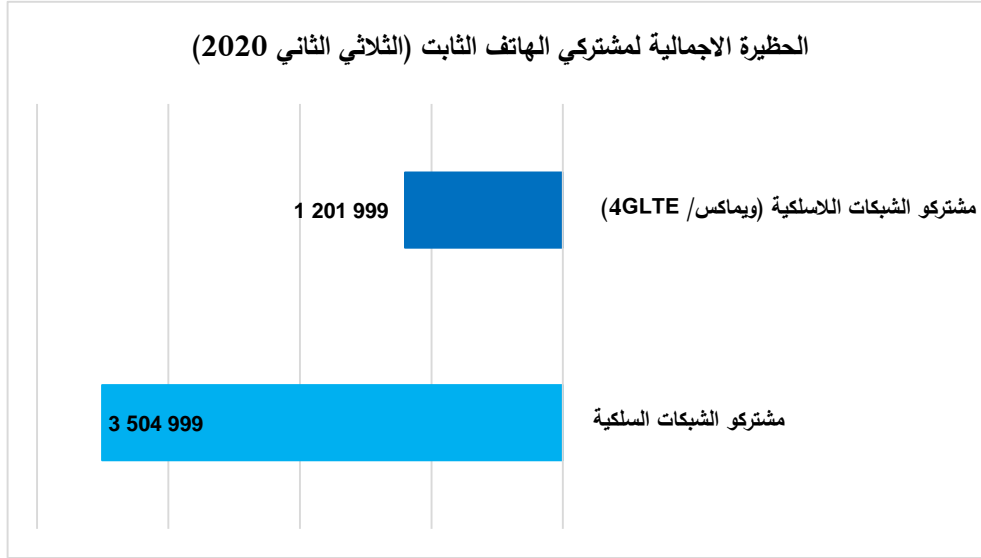
مرصد حول سوق الهاتف الثابت في الجزائر
الثلاثي الثاني 2020

1. وضعية سوق الهاتف الثابت

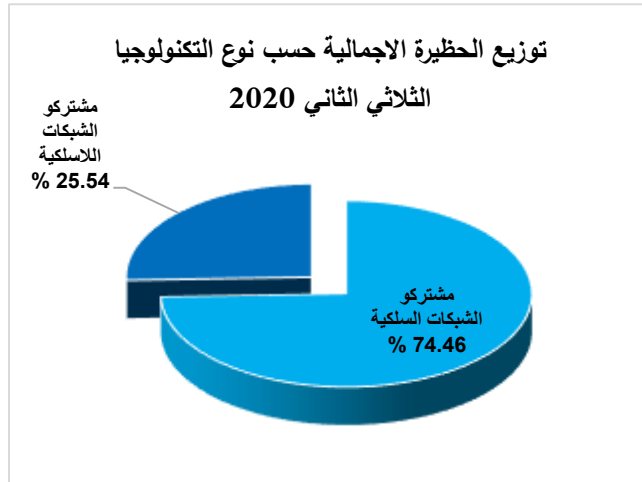
1.1 حظيرة مشتركي شبكات الهاتف الثابت

عدد المشتركين	نوع المشتركين
3 504 999	مشتركو الشبكات السلكية
1 201 999	مشتركو الشبكات اللاسلكية (ويماكس/ 4GLTE)
4 706 998	مجموع المشتركين

المصدر: اتصالات الجزائر



2.1 توزيع الحظيرة الاجمالية حسب نوع التكنولوجيا



الهيكل	نوع التكنولوجيا
74,46 %	السلكي
25,54 %	اللاسلكي (ويماكس/ 4GLTE)

خلال الثلاثي الثاني من سنة 2020، بلغ عدد مشتركى شبكات الهاتف الثابت السلكي 74,46 % مقابل 25.54% في شبكات الهاتف الثابت اللاسلكي (ويمانكس / 4GLTE).

3.1 نسبة التغلغل في شبكات الهاتف الثابت¹

نسبة التغلغل	% 10,71
--------------	---------

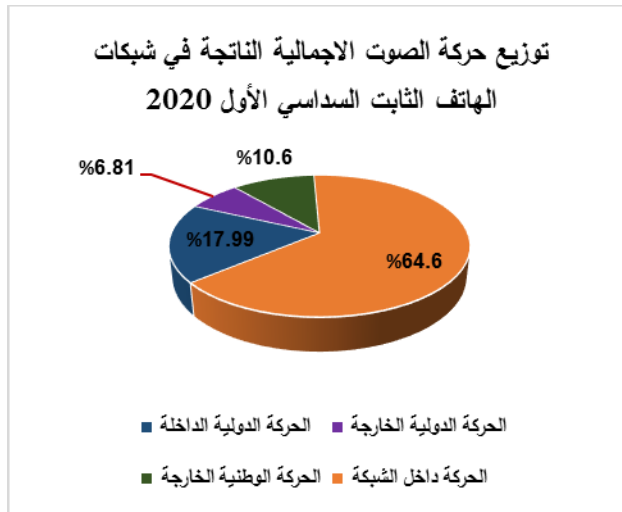
خلال الثلاثي الثاني من سنة 2020، بلغت نسبة التغلغل للهاتف الثابت 10.71%.

4.1 نسبة الأسر التي تمتلك خط هاتفي ثابت²

نسبة الأسر التي تمتلك خط هاتفي ثابت	% 64,27
-------------------------------------	---------

في نهاية شهر جوان 2020، امتلكت 64,27 % من الأسر تمتلك خط هاتفي ثابت.

5.1 حركة الصوت الاجمالية الناتجة في شبكات الهاتف الثابت



السداسي الأول 2020	في المليون دقيقة
629	الحركة داخل الشبكة
103	الحركة الوطنية الخارجة
66	الحركة الدولية الخارجة
175	الحركة الدولية الداخلة
973	المجموع

المصدر: اتصالات الجزائر

2. التطور الفصلي لسوق الهاتف الثابت

1.2 تطور حظيرة المشتركين

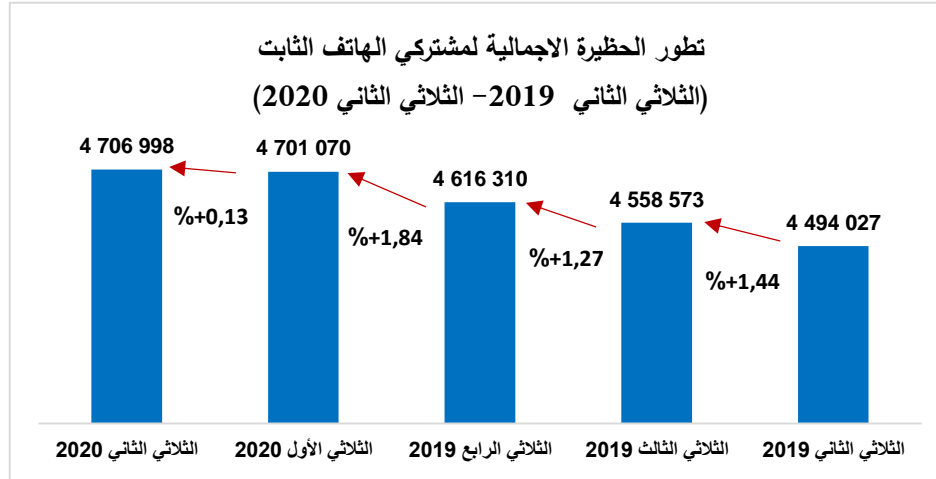
الثلاثي الثاني 2020	الثلاثي الأول 2020	الثلاثي الرابع 2019	الثلاثي الثالث 2019	الثلاثي الثاني 2019	مجموع المشتركين
4 706 998	4 701 070	4 616 310	4 558 573	4 494 027	
% +0,13	% +1,84	% +1,27	% +1,44		نسبة التطور

¹ في 30 جوان 2020 قدر عدد السكان بـ 43.94 مليون نسمة.

² في 30 جوان 2020 قدرة عدد الأسر بـ 7 323 333 أسرة.

نسبة التطور (الثلاثي الثاني 2019 - الثلاثي الثاني 2020)	+4,74 %
---	---------

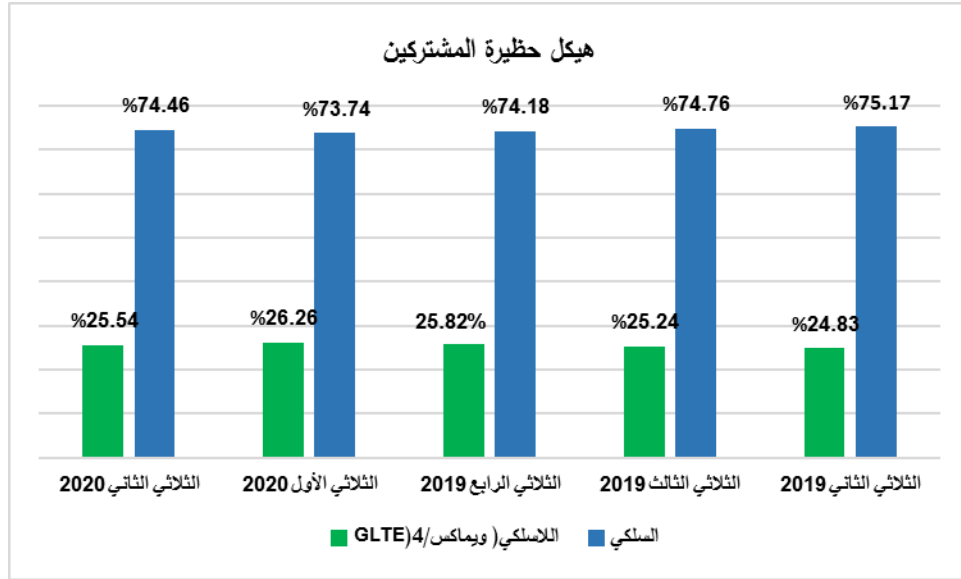
المصدر: اتصالات الجزائر



2.2 تطور حظيرة المشتركين حسب نوع التكنولوجيا

الثلاثي الثاني 2020	الثلاثي الأول 2020	الثلاثي الرابع 2019	الثلاثي الثالث 2019	الثلاثي الثاني 2019	
3 504 999	3 466 610	3 424 254	3 407 936	3 378 259	السلكي
+1,11%	+1,24%	+0,48%	+0,88%		نسبة التطور
1 201 999	1 234 460	1 192 056	1 150 637	1 115 768	اللاسلكي (ويماكس / 4GLTE)
-2,63%	+3,56%	+3,60%	+3,13%		نسبة التطور
4 706 998	4 701 070	4 616 310	4 558 573	4 494 027	مجموع المشتركين
+0,13%	+1,84%	+1,27%	+1,44%		نسبة التطور

المصدر: اتصالات الجزائر



3.2 تطور نسبة التغلغل في شبكات الهاتف الثابت

الثلاثي الثاني 2020	الثلاثي الأول 2020	الثلاثي الرابع 2019	الثلاثي الثالث 2019	الثلاثي الثاني 2019	نسبة التغلغل
10,71%	10,70%	10,52%	10,36%	10,26%	
+0,01%	+0,18%	+0,16%	+0,10%		التطور الصافي

4.2 تطور نسبة الأسر التي تمتلك خط هاتفي ثابت

الثلاثي الثاني 2020	الثلاثي الأول 2020	الثلاثي الرابع 2019	الثلاثي الثالث 2019	الثلاثي الثاني 2019	نسبة الأسر التي تمتلك خط هاتفي ثابت
64,27%	64,22%	63,09%	62,47%	62,13%	
+0,05%	+1,13%	+0,62%	+0,34%		التطور الصافي

5.2 تطور حركة الصوت الاجمالية الناتجة في شبكات الهاتف الثابت (في المليون دقيقة)

السداسي الأول 2020	السداسي الثاني 2019	السداسي الأول 2019	
629	524	560	الحركة داخل الشبكة
103	126	130	الحركة الوطنية الخارجة
66	82	63	الحركة الدولية الخارجة
175	172	203	الحركة الدولية الداخلة

973	904	956	حركة الصوت الاجمالية
% +7,67		% -5,44	نسبة التطور
% +1,81		نسبة التطور (السداسي الأول 2019 - السداسي الأول 2020)	

المصدر: اتصالات الجزائر

