

سلطة ضبط البريد

والاتصالات الإلكترونية



مرصد حول سوق الهاتف النقال في الجزائر الثلاثي الرابع 2019

1. وضعية السوق الإجمالية للهاتف النقال 3
- 1.1. الحظيرة الإجمالية للمشاركين النشيطين (*) في الشبكات النقالية لكل متعامل 3
- 2.1. توزيع حصص السوق لعدد المشاركين 4
- 3.1. نسبة التغلغل في شبكة الهاتف النقال 4
- 4.1. توزيع الحظيرة الإجمالية حسب نوع الاشتراك ولكل متعامل 5
- 5.1. رواج الصوت الإجمالي الناتج في شبكات الهاتف النقال 5
- 6.1. رواج خدمة الرسائل القصيرة SMS الإجمالي الناتج في شبكات الهاتف النقال 6
- 8.1. الإيراد الشهري المتوسط لكل مشترك 6
- II. وضعية الهاتف النقال GSM 7
- 1.1. الحظيرة الإجمالية للمشاركين النشيطين في الشبكات النقالية GSM لكل متعامل 7
- 2.1. توزيع حظيرة GSM حسب نوع الاشتراك ولكل متعامل 8
- 3.1. توزيع حصص السوق GSM لعدد المشاركين 8
- III. وضعية الهاتف النقال للجيل الثالث والجيل الرابع 9
- 1.1. الحظيرة الإجمالية للمشاركين النشيطين في شبكات الجيل الثالث والجيل الرابع 9
- 2.1. توزيع حظيرة السوق للجيل الثالث والجيل الرابع حسب نوع الاشتراك ولكل متعامل 10
- 3.1. توزيع حصص السوق للجيل الثالث والجيل الرابع لعدد المشاركين 10

1. وضعية السوق الإجمالية للهاتف النقال

1.1 الحظيرة الإجمالية للمشاركين النشيطين (*) في الشبكات النقالة لكل متعامل

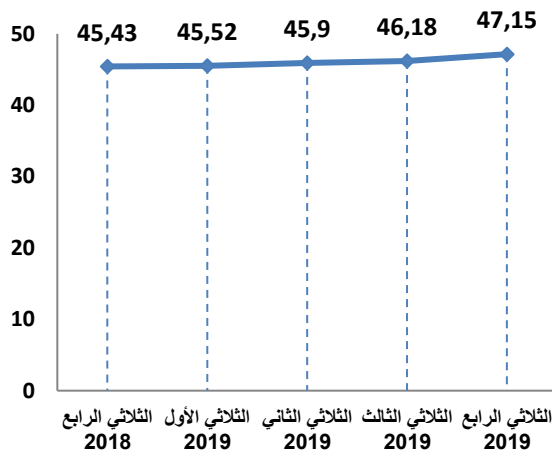
الثلاثي الرابع 2019	الثلاثي الثالث 2019	الثلاثي الثاني 2019	الثلاثي الأول 2019	الثلاثي الرابع 2018	
18 633 371	18 177 110	17 982 671	18 015 781	19 106 401	اتصالات الجزائر للهاتف النقال
14 707 625	15 072 994	15 761 492	16 096 593	15 848 104	اويتيموم تيليكوم الجزائر
12 084 537	12 272 834	12 156 094	12 063 545	12 199 759	الوطنية للاتصالات الجزائر
45 425 533	45 522 938	45 900 257	46 175 919	47 154 264	مجموع المشاركين

-3,67 %

نسبة التطور (الثلاثي الرابع - 2018 / الثلاثي الرابع - 2019)

المصدر: بحسب ما حدده القرار رقم 84 / أ خ / ر م / س ض ب م / 2014 المؤرخ في 29 جوان 2014

تطور الحظيرة الإجمالية للمشاركين

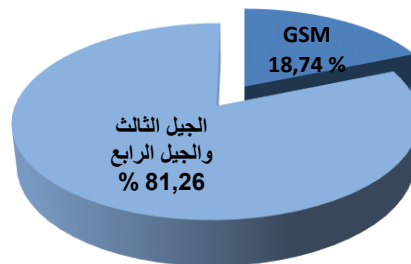


مليون

سجلت حظيرة الهاتف النقال (GSM والجيل الثالث والجيل الرابع) تراجعاً طفيفاً، حيث انتقلت من 45,523 مليون مشترك في الثلاثي الثالث من سنة 2019 إلى 45,426 مليون مشترك في الثلاثي الرابع 2019، أي انخفاض تقدر نسبته بـ 0,21%.

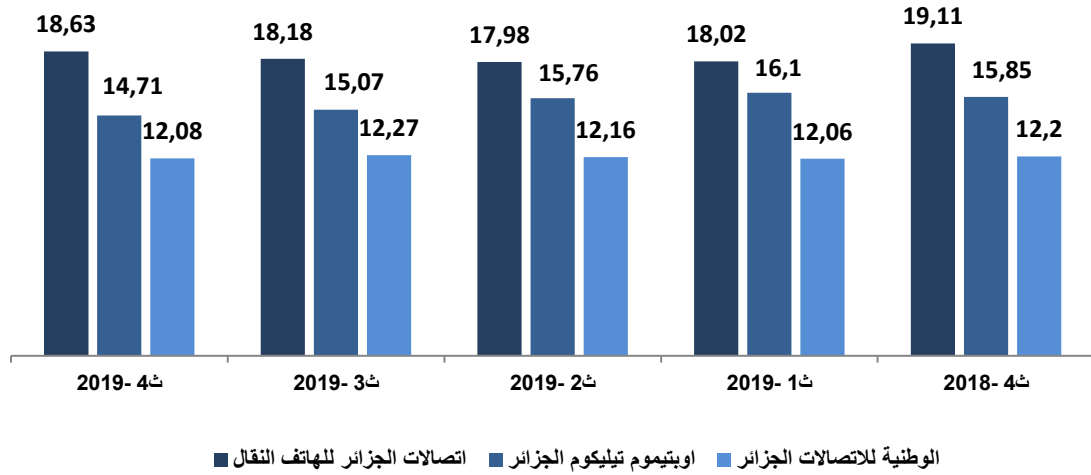
من بين 45,426 مليون مشترك نشيط، نجد 8,514 مليون مشتركون في شبكة GSM، أي 18,74% مقابل 36,911 مليون مشترك في شبكات الجيل الثالث والجيل الرابع، أي 81,26%.

توزيع الحظيرة الإجمالية للمشاركين حسب التكنولوجيا
الثلاثي الرابع - 2019

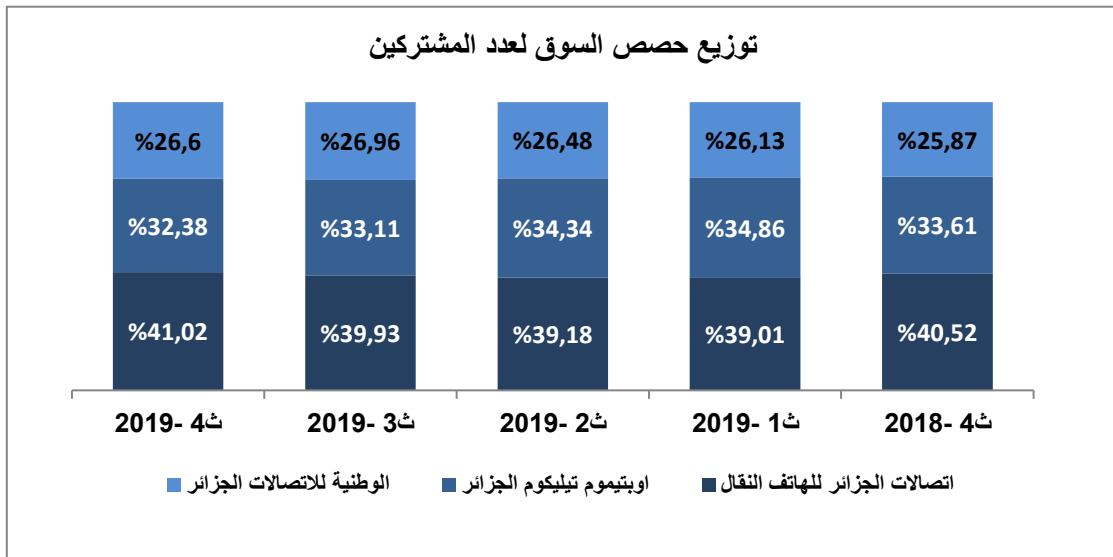


تطور الحظيرة الإجمالية للمشتركين النشيطين (في المليون) موزعة حسب كل متعامل وممثلة كآلاتي:

تطور الحظيرة الإجمالية للمشتركين لكل متعامل (في المليون)



2.1 توزيع حصص السوق لعدد المشتركين



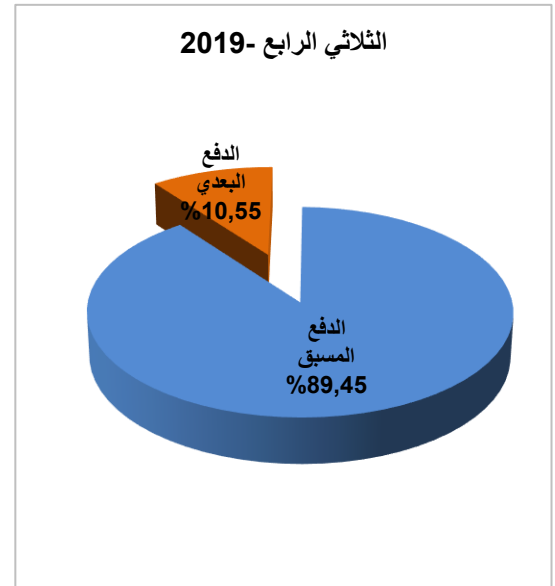
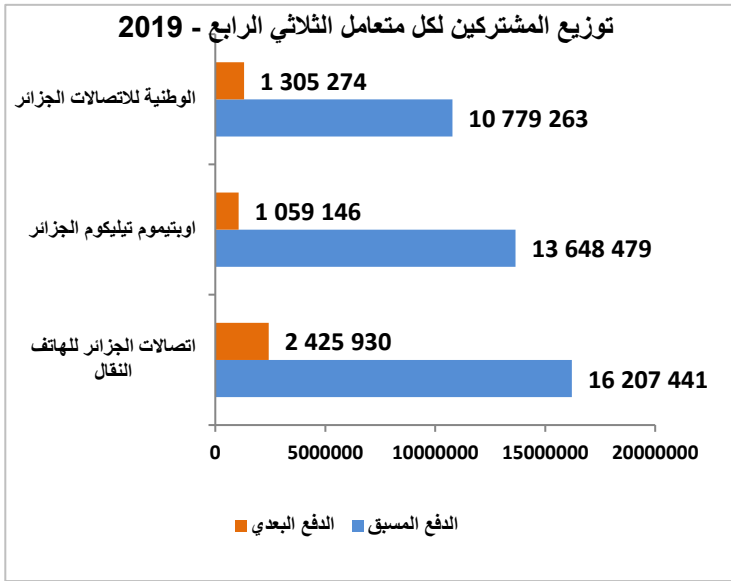
3.1 نسبة التغلغل في شبكة الهاتف النقال¹

عرفت نسبة التغلغل في الشبكة النقالة استقرارا ما بين الثلاثي الثالث والثلاثي الرابع من سنة 2019. هذا الاستقرار مرتبط، من جهة، بالانخفاض الطفيف لمشاركي سوق الهاتف النقال وكذا تزايد عدد السكان في الجزائر.

الثلاثي الرابع 2019	الثلاثي الثالث 2019	الثلاثي الثاني 2019	الثلاثي الأول 2019	الثلاثي الرابع 2018	نسبة التغلغل
103%	103%	105%	106%	109%	
التطور الصافي (الثلاثي الرابع - 2018 / الثلاثي الرابع - 2019)					-6%

¹ قدر عدد السكان في بـ 43,9 مليون نسمة في 31 ديسمبر 2019 (المصدر الديوان الوطني للإحصائيات).

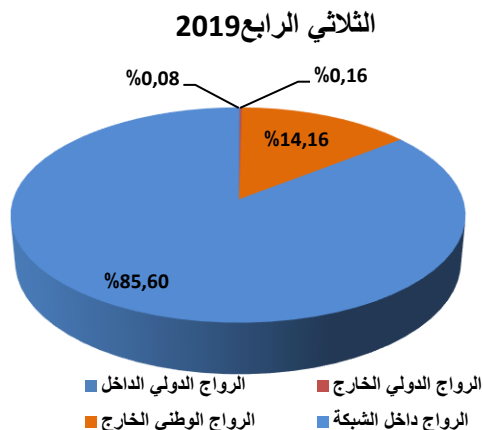
4.1 توزيع الحظيرة الإجمالية حسب نوع الاشتراك ولكل متعامل



في نهاية شهر ديسمبر 2019، اختار 89,45% من المشتركين صيغة الدفع المسبق مقابل 10,55% اختاروا صيغة الدفع البعدي.

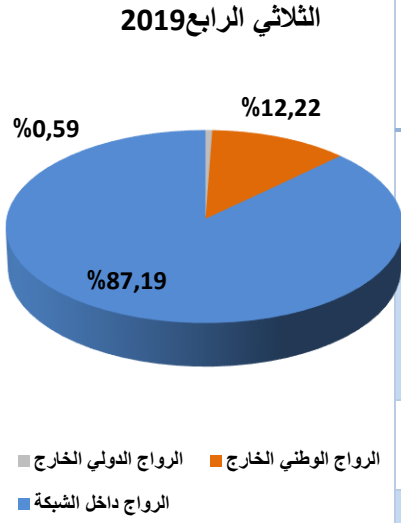
5.1 رواج الصوت الإجمالي الناتج في شبكات الهاتف النقال

الثلاثي الرابع 2019	الثلاثي الثالث 2019	الثلاثي الثاني 2019	الثلاثي الأول 2019	الثلاثي الرابع 2018	في المليون دقيقة
30 538	30 419	30 500	31 310	30 745	داخل الشبكة (on-net)
5 053	5 111	4 592	4 386	4 515	الرواج الوطني الخارج (off-net)
57	68	71	76	84	الرواج الدولي الخارج
27	28	32	35	40	الرواج الدولي الداخل
35 675	35 626	35 195	35 807	35 384	المجموع
% +0,82		نسبة التطور (الثلاثي الرابع - 2018 / الثلاثي الرابع - 2019)			



في الثلاثي الرابع من سنة 2019، بلغ رواج الصوت الناتج في شبكات الهاتف النقال مجموع 675 35 مليون دقيقة، 85,6% منها تم تحقيقها في الرواج داخل الشبكة و 14,16% في الرواج الوطني الخارج و 0,16% في الرواج الدولي الخارج و 0,08% في الرواج الدولي الداخل.

6.1 رواج خدمة الرسائل القصيرة SMS الإجمالي الناتج في شبكات الهاتف النقال



الثلاثي الرابع 2019	الثلاثي الثالث 2019	الثلاثي الثاني 2019	الثلاثي الأول 2019	الثلاثي الرابع 2018	في المليون رسالة قصيرة
1620	1 646	1 563	1 410	1 274	الرواج داخل الشبكة (on-net)
227	231	217	195	200	الرواج الوطني الخارج (off-net)
11	12	11	7	7	الرواج الدولي الخارج
1 858	1 889	1 791	1 612	1 481	المجموع
% +25,46			نسبة التطور (الثلاثي الرابع - 2018 / الثلاثي الرابع - 2019)		

7.1 رواج الرسائل المتعددة الوسائط الإجمالي الناتج في شبكات الهاتف النقال

الثلاثي الرابع 2019	الثلاثي الثالث 2019	الثلاثي الثاني 2019	الثلاثي الأول 2019	الثلاثي الرابع 2018	
101 686	124 350	149 530	564 976	169 260	مجموع الرسائل المتعددة الوسائط
% -39,92			نسبة التطور (الثلاثي الرابع - 2018 / الثلاثي الرابع - 2019)		

8.1 الإيراد الشهري المتوسط لكل مشترك

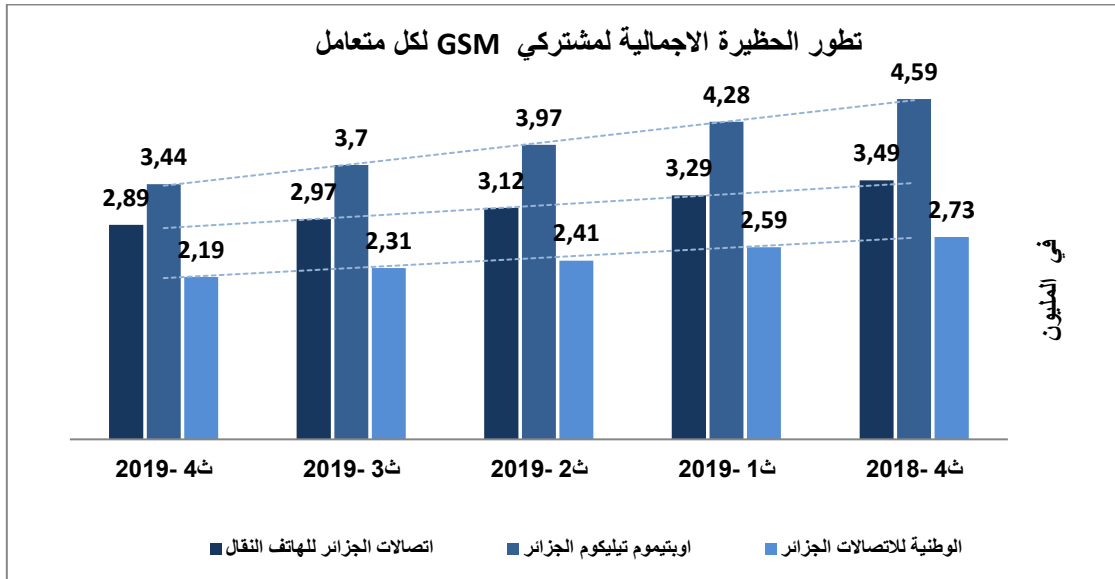
الثلاثي الرابع 2019	الثلاثي الثالث 2019	الثلاثي الثاني 2019	الثلاثي الأول 2019	الثلاثي الرابع 2018	
524	511	510	512	497	الإيراد الشهري المتوسط لكل مشترك دج
% + 5,43		نسبة التطور (الثلاثي الرابع - 2018 / الثلاثي الرابع - 2019)			

II. وضعية الهاتف النقال GSM

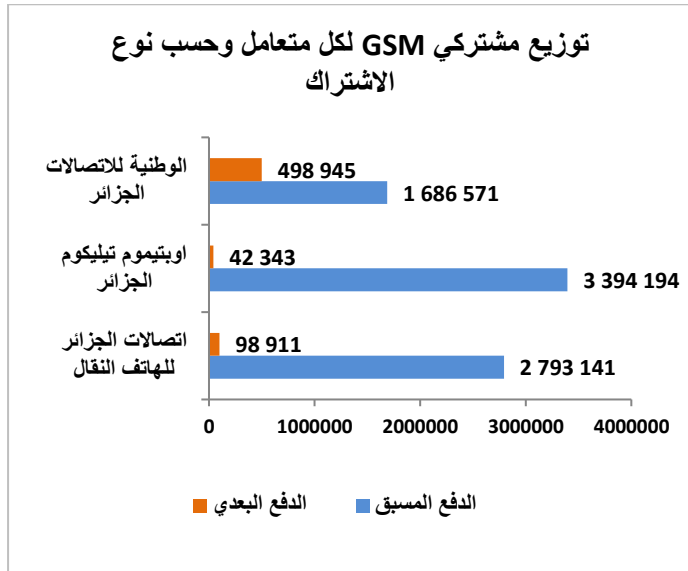
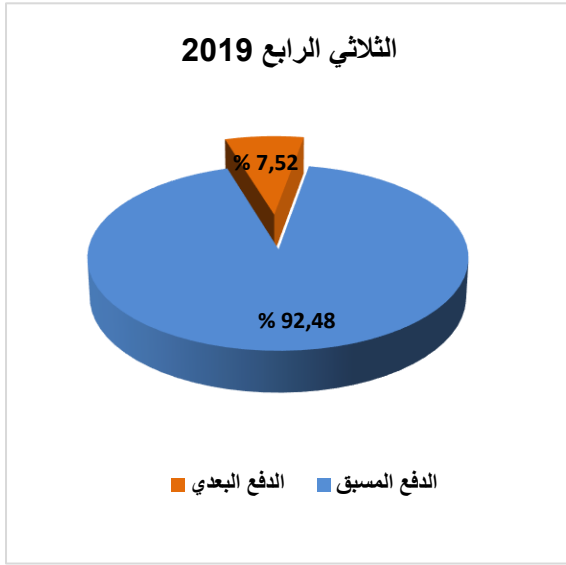
II. 1 الحظيرة الإجمالية للمشاركين النشطين في الشبكات النقالة GSM لكل متعامل

الثلاثي الرابع 2019	الثلاثي الثالث 2019	الثلاثي الثاني 2019	الثلاثي الأول 2019	الثلاثي الرابع 2018	
2 892 052	2 974 127	3 122 296	3 291 053	3 494 480	اتصالات الجزائر للهاتف النقال
3 436 537	3 696 047	3 971 344	4 279 314	4 588 893	اوبتيموم تليكوم الجزائر
2 185 516	2 306 306	2 410 073	2 592 328	2 728 290	الوطنية للاتصالات الجزائر
8 514 105	8 976 480	9 503 713	10 162 695	10 811 663	مجموع مشترك GSM
% -21,25		نسبة التطور (الثلاثي الرابع - 2018 / الثلاثي الرابع - 2019)			

خلال الثلاثي الرابع من سنة 2019، بلغت حظيرة مشترك GSM 8,514 مليون مشترك ، مقابل 8,976 مليون مشترك خلال الثلاثي الثالث من سنة 2019، أي انخفاض تبلغ نسبته 5,15%. هذا الانخفاض مرتبط بالأساس بانتقال المشتركين إلى شبكات التكنولوجيات الحديثة للجيل الثالث والجيل الرابع.




2.ii توزيع حظيرة GSM حسب نوع الاشتراك ولكل متعامل



خلال الثلاثي الرابع من سنة 2019، اختار 92,48% من مشتركى GSM صيغة الدفع المسبق مقابل 7,52% فقط اختاروا صيغة الدفع البعدي.

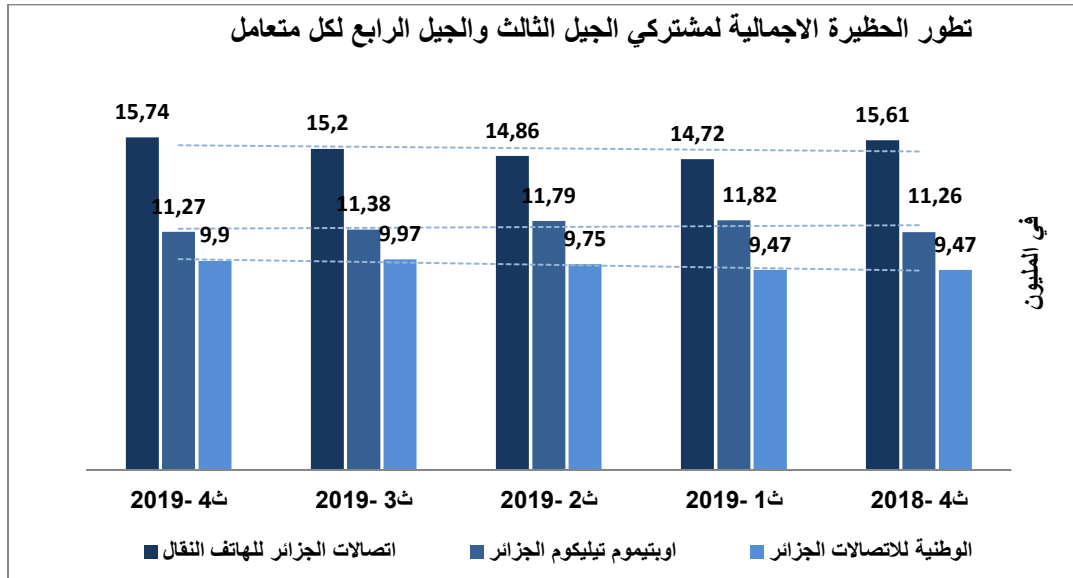
3.ii توزيع حصص السوق GSM لعدد المشتركين



III. وضعية الهاتف النقال للجيل الثالث والجيل الرابع

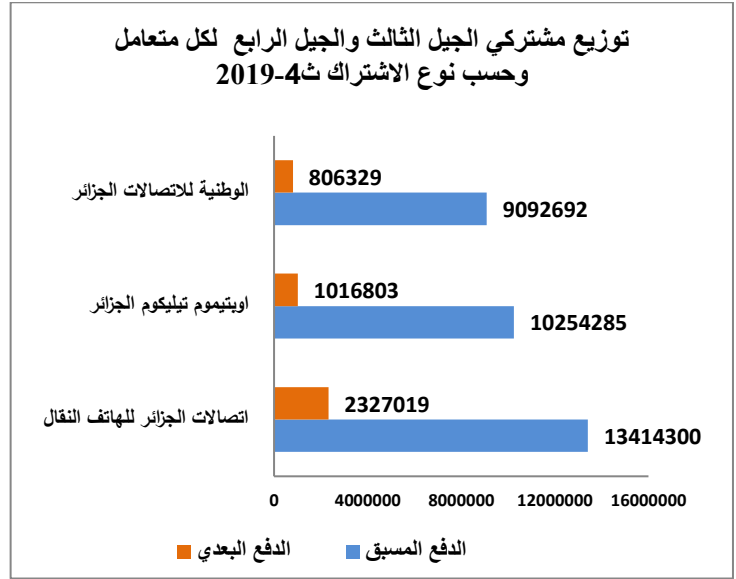
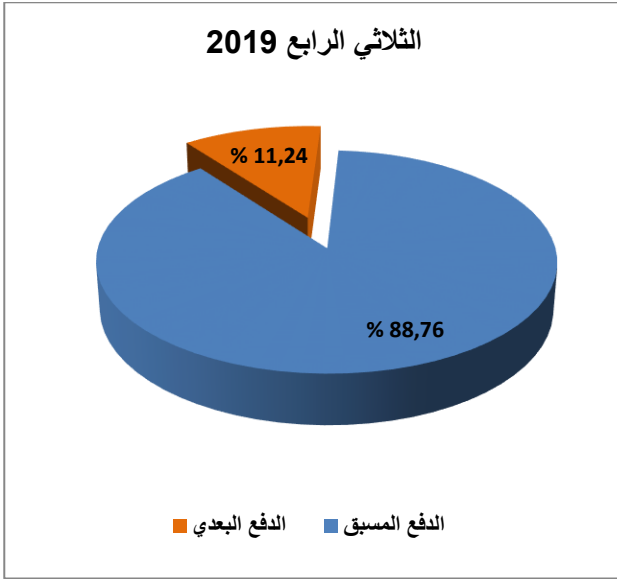
III.1. الحظيرة الإجمالية للمستخدمين النشيطين في شبكات الجيل الثالث والجيل الرابع

الثلاثي الرابع 2019	الثلاثي الثالث 2019	الثلاثي الثاني 2019	الثلاثي الأول 2019	الثلاثي الرابع 2018	
15 741 319	15 202 983	14 860 375	14 724 728	15 611 921	اتصالات الجزائر للهااتف النقال
11 271 088	11 376 947	11 790 148	11 817 279	11 259 211	اوبتيموم تيليكوم الجزائر
9 899 021	9 966 528	9 746 021	9 471 217	9 471 469	الوطنية للاتصالات الجزائر
36 911 428	36 546 458	36 396 544	36 013 224	36 342 601	مجموع مشترك الجيل الثالث والجيل الرابع
+1,57%		نسبة التطور (الثلاثي الرابع - 2019 / الثلاثي الرابع - 2018)			



خلال الثلاثي الرابع من سنة 2019، بلغت حظيرة مشتركى الجيل الثالث والجيل الرابع 36,911 مليون مشترك مقابل 36,546 مليون مشترك خلال الثلاثي الثالث من سنة 2019، أي تطور طفيف نسبته 1 %.

2.iii توزيع حظيرة السوق الجيل الثالث والجيل الرابع حسب نوع الاشتراك ولكل متعامل



خلال الثلاثي الرابع من سنة 2019، اختار 88,76% من مشتركري الجيل الثالث والجيل الرابع صيغة الدفع المسبق مقابل 11,24% فقط اختاروا صيغة الدفع البعدي.

3.iii توزيع حصص السوق الجيل الثالث والجيل الرابع لعدد المشتركين

