

الجمهورية الجزائرية الديمقراطية الشعبية

سلطة ضبط البريد

والاتصالات الإلكترونية



مرصد سوق الهاتف النقال في الجزائر الثلاثي الثالث 2020

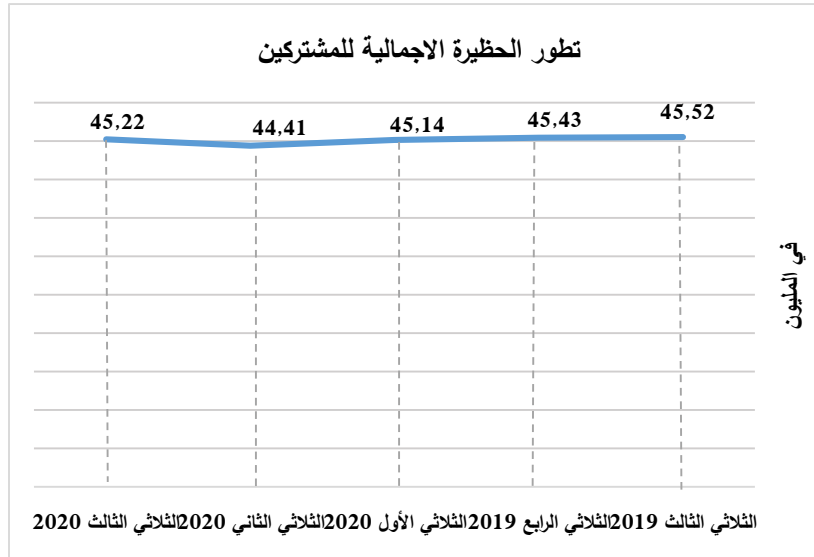
1.1	وضعية السوق الاجمالية للهاتف النقال	2
1.1.1	الخطيرة الاجمالية للمشركين النشيطين في شبكات الهاتف النقال لكل متعامل	2
2.1	توزيع حصص السوق في عدد المشركين	4
3.1	نسبة التغلغل في شبكة الهاتف النقال	4
4.1	توزيع الخطيرة الاجمالية حسب نوع الاشتراك ولكل متعامل	5
5.1	حركة الصوت الاجمالية الناتجة في شبكات الهاتف النقال	5
6.1	حركة الرسائل القصيرة الناتجة في شبكات الهاتف النقال	6
7.1	حركة الرسائل المتعددة الوسائط الناتجة في شبكات الهاتف النقال	7
8.1	الإيراد الشهري المتوسط لكل مشترك	8
2	وضعية الهاتف النقال GSM	8
1.2	الخطيرة الاجمالية للمشركين النشيطين في شبكات النقال GSM لكل متعامل	8
2.2	توزيع خطيرة GSM لكل نوع اشتراك ولكل متعامل	9
3.2	توزيع حصص سوق GSM في عدد المشركين	10
3	وضعية سوق الهاتف النقال للجيل الثالث والجيل الرابع	10
1.3	الخطيرة الاجمالية للمشركين النشيطين في شبكات النقال للجيل الثالث والجيل الرابع لكل متعامل	10
2.3	توزيع خطيرة الجيل الثالث والجيل الرابع حسب نوع الاشتراك ولكل متعامل	11
3.3	توزيع حصص سوق الجيل الثالث والجيل الرابع في عدد المشركين	12

1. وضعية السوق الاجمالية للهاتف النقال:

1.1 الحظيرة الاجمالية للمشاركين النشيطين (*) في شبكات الهاتف النقال لكل متعامل:

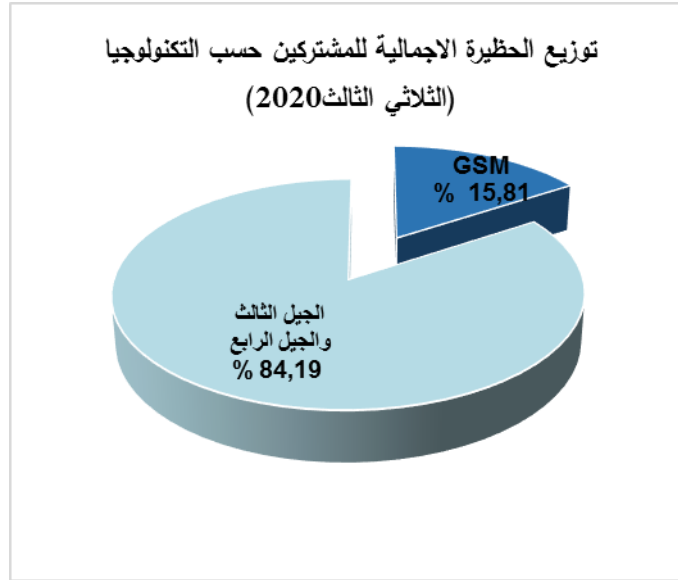
الثلاثي الثالث 2020	الثلاثي الثاني 2020	الثلاثي الأول 2020	الثلاثي الرابع 2019	الثلاثي الثالث 2019	
18 757 780	18 654 330	18 874 336	18 633 371	18 177 110	اتصالات الجزائر للهاتف النقال
14 473 544	13 952 347	14 224 144	14 707 625	15 072 994	أوبتيكوم تيليكوم الجزائر
11 990 227	11 805 053	12 044 478	12 084 537	12 272 834	الوطنية للاتصالات الجزائر
45 221 551	44 411 730	45 142 958	45 425 533	45 522 938	مجموع المشاركين
% -0,66		نسبة التطور (الثالثي الثالث 2019 - الثالثي الثالث 2020)			

(*) حسب تعريف القرار رقم: 05/أخ/رم/س ض ب إي/ 2020 المؤرخ في 13 فيفري 2020.

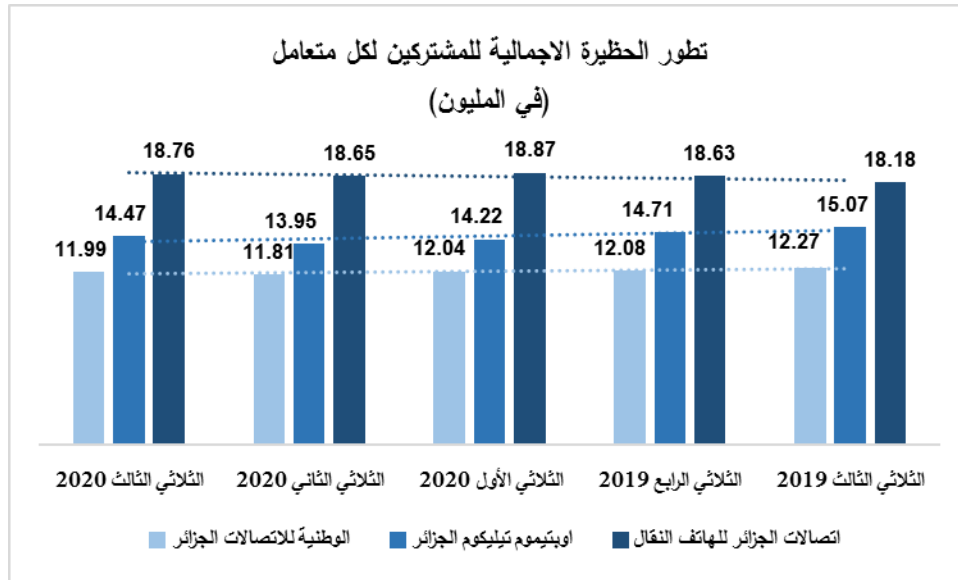


سجلت حظيرة الهاتف النقال (GSM)، الجيل الثالث، الجيل الرابع) ارتفاعا طفيفا تُقدّر نسبته 1,82 %، حيث انتقل من 44,412 مليون مشترك في الثلاثي الثاني من سنة 2020 إلى 45,222 مليون مشترك في الثلاثي الثالث من سنة 2020.

من بين 45,222 مليون مشترك نشيط، نجد 7,152 مليون مشترك في شبكة GSM أي 15,81 % مقابل 38,070 مليون مشترك في شبكة الجيل الثالث والجيل الرابع، أي 84,19 %.

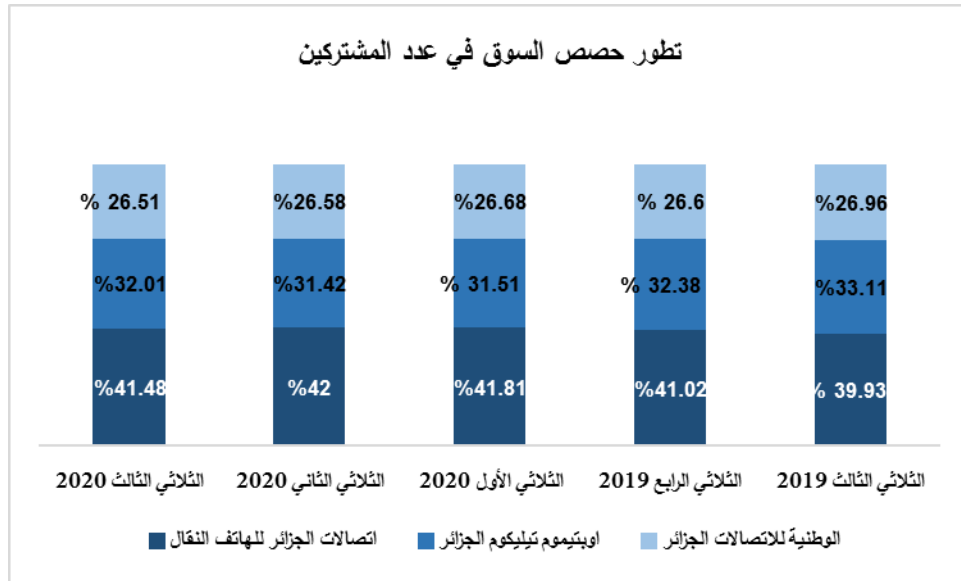


تطور الحظيرة الاجمالية للمشاركين النشيطين (في المليون) موزعة لكل متعامل ممثل كالآتي:



س ض ب إي / مرصد سوق الهاتف النقال في الجزائر - الثلاثي الثالث 2020

2.1 توزيع حصص السوق في عدد المشتركين:



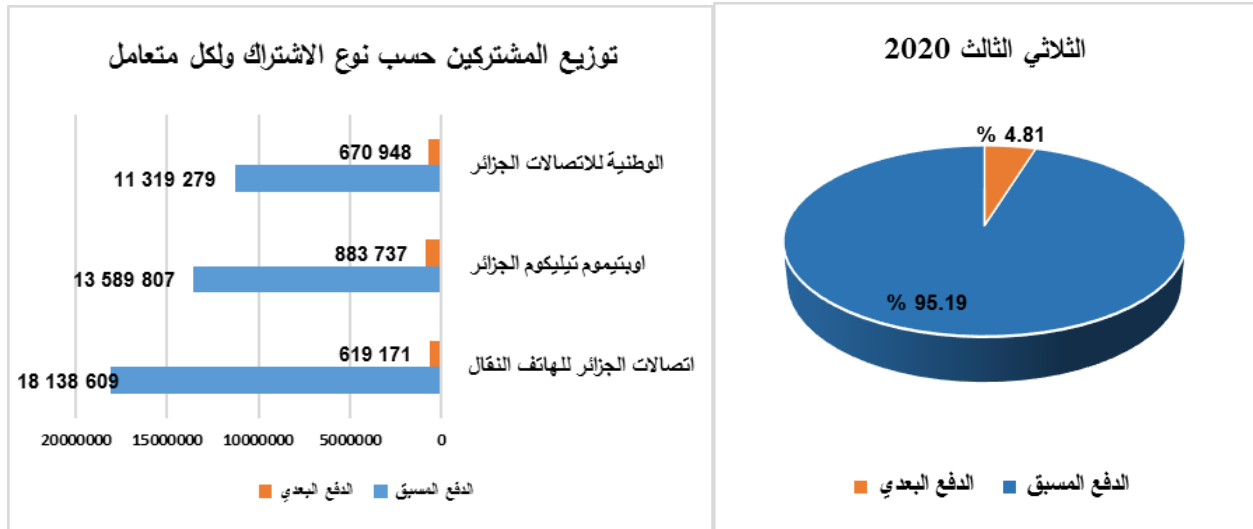
3.1 نسبة التغلغل في شبكة الهاتف النقال¹:

عرفت نسبة التغلغل في شبكة الهاتف النقال ارتفاعا طفيفا ما بين الثلاثي الثاني والثلاثي الثالث من سنة 2020. هذا الارتفاع مرده النمو الطفيف لسوق الهاتف النقال .

الثلاثي الثالث 2020	الثلاثي الثاني 2020	الثلاثي الأول 2020	الثلاثي الرابع 2019	الثلاثي الثالث 2019	نسبة التغلغل
%102,87	%101,07	% 103	% 103	% 103	
% - 0,13			(الثلاثي الثالث 2019 - الثلاثي الثالث 2020) التطور الصافي		

¹ قدر عدد السكان إلى غاية 30 سبتمبر 2020 بـ 43,96 مليون نسمة.

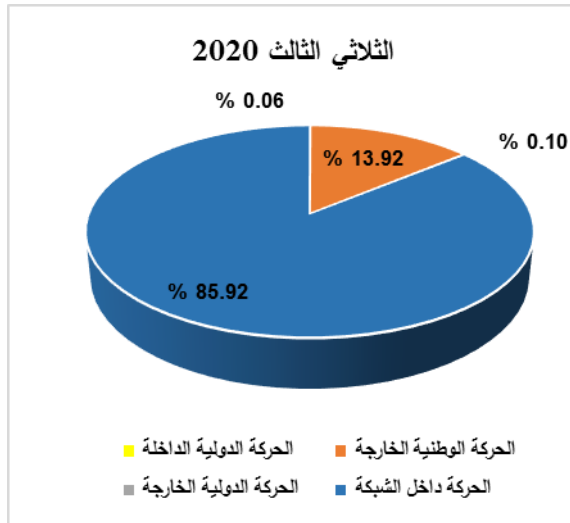
4.1 توزيع الحظيرة الاجمالية حسب نوع الاشتراك ولكل متعامل:



في نهاية شهر سبتمبر من سنة 2020، اختار 95,19% من المشتركين صيغة الدفع المسبق مقابل 4,81% اختاروا صيغة الدفع البعدي.

5.1 حركة الصوت الإجمالية الناتجة في شبكات الهاتف النقال

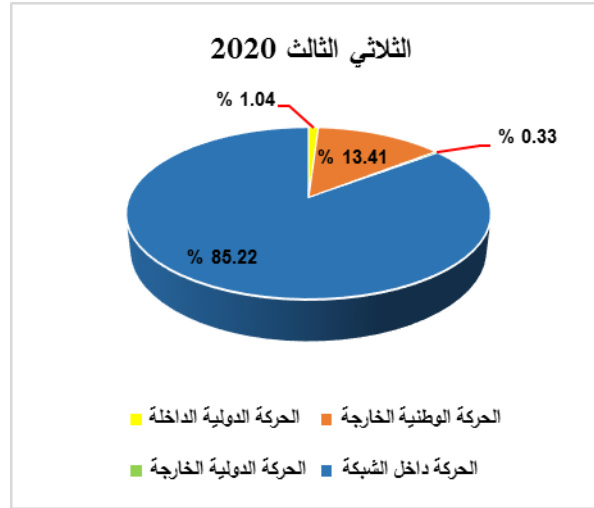
الثلاثي الثالث 2020	الثلاثي الثاني 2020	الثلاثي الأول 2020	الثلاثي الرابع 2019	الثلاثي الثالث 2019	في المليون دقيقة
35 071	33 630	32 816	30 538	30 419	الحركة داخل الشبكة
5 680	5 134	5 275	5 053	5 111	الحركة الوطنية الخارجية
39	43	52	57	68	الحركة الدولية الخارجية
26	25	27	27	28	الحركة الدولية الداخلة
40 816	38 832	38 170	35 675	35 626	المجموع
+14,57%				نسبة التطور (الثالثي الثالث 2019 - الثالثي الثالث 2020)	



في الثلاثي الثالث من سنة 2020، بلغت حركة الصوت الموصول عبر شبكات الهاتف النقال حجم 40 816 مليون دقيقة، 85,92% منها تم تحقيقها في الحركة داخل الشبكة، 13,92% في الحركة الوطنية الخارجة، 0,10% في الحركة الدولية الخارجة و 0.06% في الحركة الدولية الداخلة.

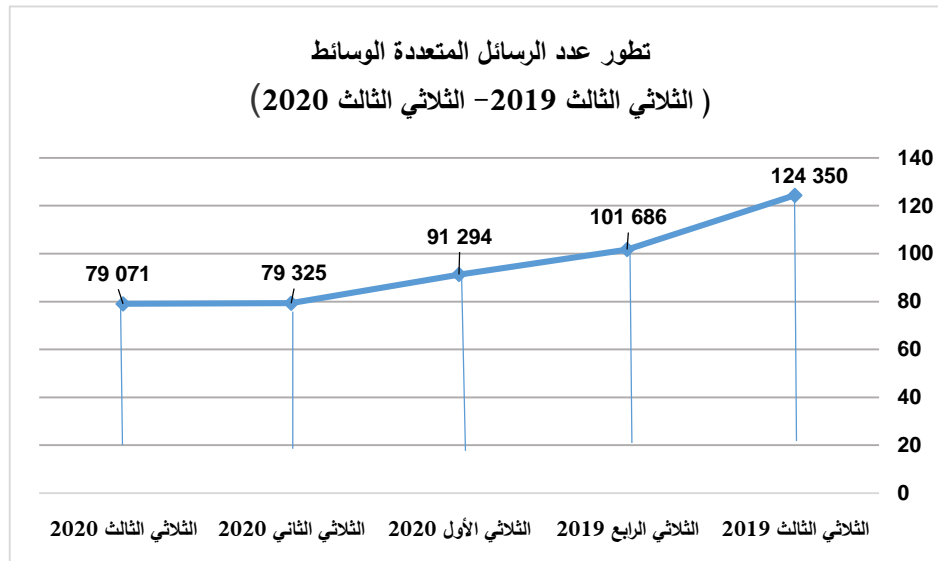
6.1 حركة الرسائل القصيرة الناتجة في شبكات الهاتف النقال:

الثلاثي الثالث 2020	الثلاثي الثاني 2020	الثلاثي الأول 2020	الثلاثي الرابع 2019	الثلاثي الثالث 2019	في المليون رسالة قصيرة
1 805	1 674	1 738	1 620	1 646	الحركة داخل الشبكة
284	257	276	227	231	الحركة الوطنية الخارجة
7	8	12	11	12	الحركة الدولية الخارجة
22	26	24	24	25	الحركة الدولية الداخلة
2 118	1 965	2 050	1 882	1 914	المجموع
+10,66%		<i>نسبة التطور (الثلاثي الثالث 2019 - الثلاثي الثالث 2020)</i>			



7.1 حركة الرسائل المتعددة الوسائط الناتجة في شبكات الهاتف النقال:

الثلاثي الثالث 2020	الثلاثي الثاني 2020	الثلاثي الأول 2020	الثلاثي الرابع 2019	الثلاثي الثالث 2019	مجموع الرسائل المتعددة الوسائط
79 071	79 325	91 294	101 686	124 350	



8.1 الإيراد الشهري المتوسط لكل مشترك

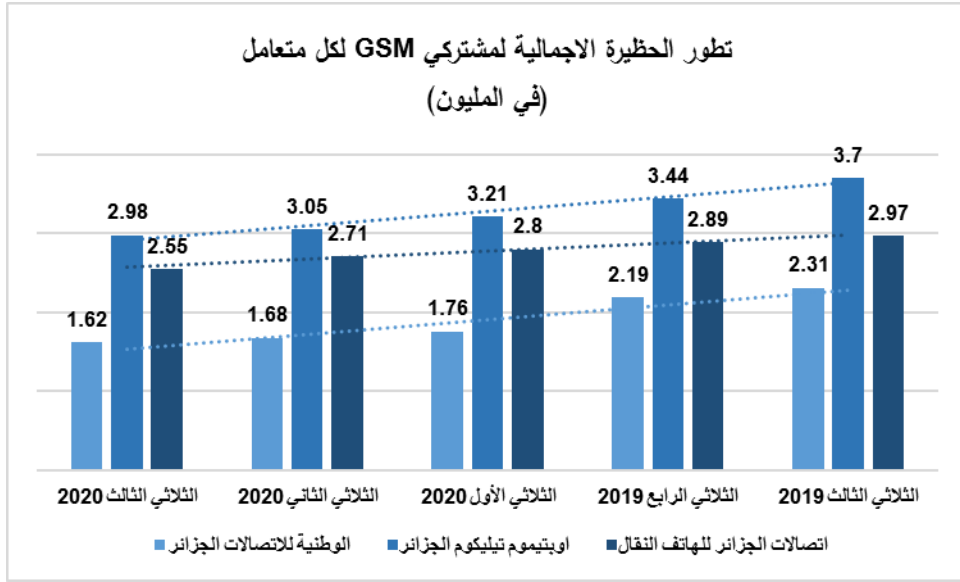
الثلاثي الثالث 2020	الثلاثي الثاني 2020	الثلاثي الأول 2020	الثلاثي الرابع 2019	الثلاثي الثالث 2019	
533	502	513	524	511	الإيراد الشهري المتوسط لكل مشترك (دج)
%+4,31			نسبة التطور (الثلاثي الثالث 2019 - الثلاثي الثالث 2020)		

2. وضعية الهاتف النقال GSM

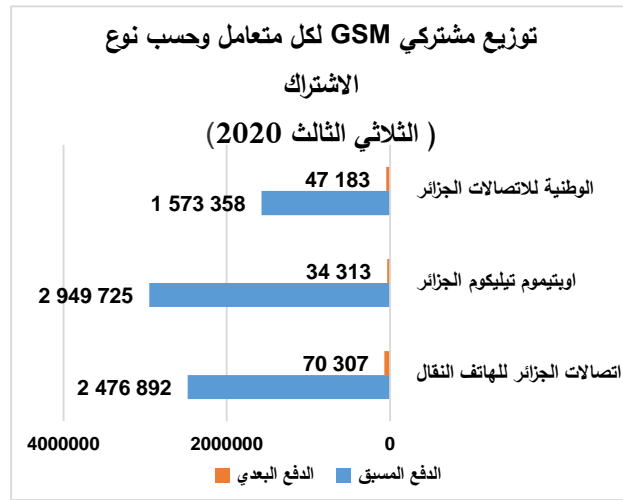
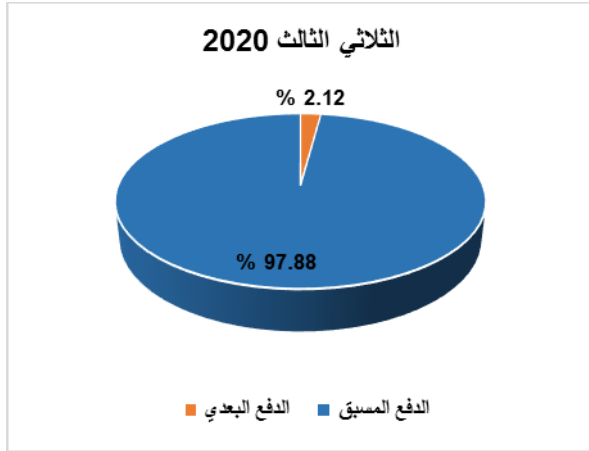
1.2 الحظيرة الاجمالية للمستهلكين النشيطين في شبكات النقال GSM لكل متعامل

الثلاثي الثالث 2020	الثلاثي الثاني 2020	الثلاثي الأول 2020	الثلاثي الرابع 2019	الثلاثي الثالث 2019	
2 547 199	2 705 911	2 799 628	2 892 052	2 974 127	اتصالات الجزائر للهااتف النقال
2 984 038	3 053 501	3 212 137	3 436 537	3 696 047	اوبتيكوم تيليكوم الجزائر
1 620 541	1 684 535	1 763 580	2 185 516	2 306 306	الوطنية للاتصالات الجزائر
7 151 778	7 443 947	7 775 345	8 514 105	8 976 480	مجموع مشترك GSM
% -20,33			نسبة التطور (الثلاثي الثالث 2019 - الثلاثي الثالث 2020)		

خلال الثلاثي الثالث من سنة 2020، بلغت حظيرة مشتركى GSM، 7,152 مليون مشترك مقابل 7,444 مليون مشترك تم تسجيلهم خلال الثلاثي الثاني من سنة 2020، أي انخفاض تقدر نسبته 3,92 %، ويُفسر هذا بالأساس إلى انتقال مشتركى GSM نحو شبكات التكنولوجيات الحديثة للجيل الثالث والجيل الرابع.

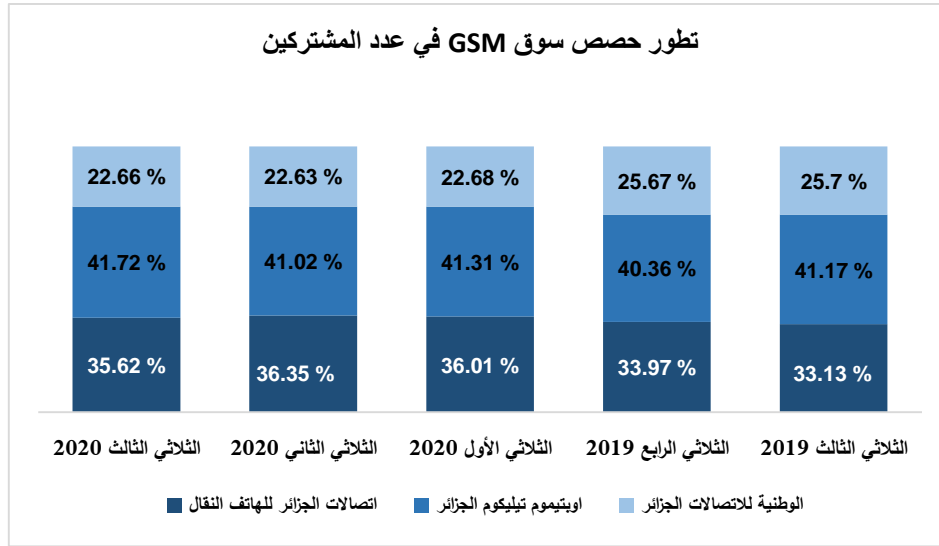


2.2 توزيع حظيرة GSM لكل نوع اشتراك ولكل متعامل:



خلال الثلاثي الثالث من سنة 2020، اختار 97,88% من مشاركي GSM صيغة الدفع المسبق مقابل 2.12% فقط اختاروا صيغة الدفع البعدي.

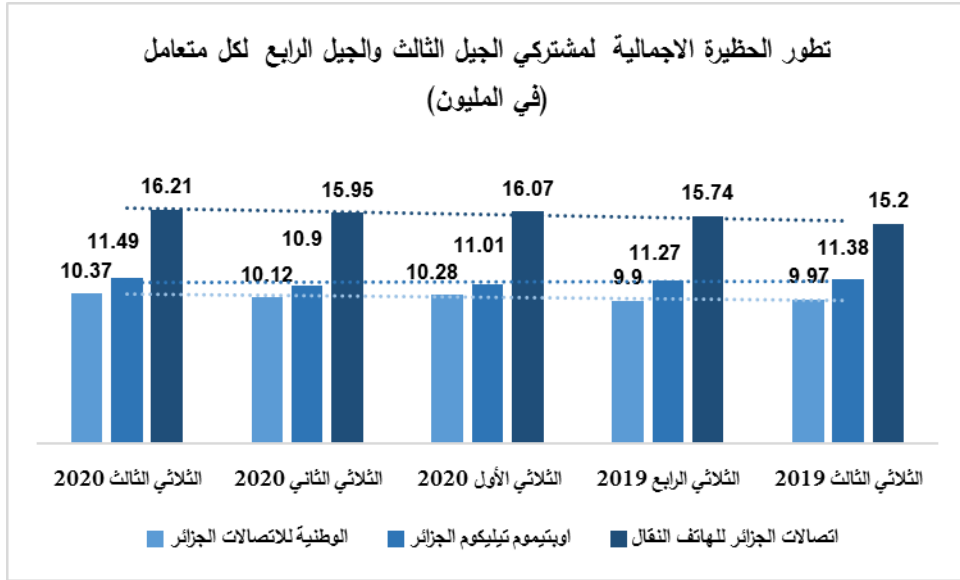
3.2 توزيع حصص سوق GSM في عدد المشتركين:



3. وضعية سوق الهاتف النقال للجيل الثالث والجيل الرابع:

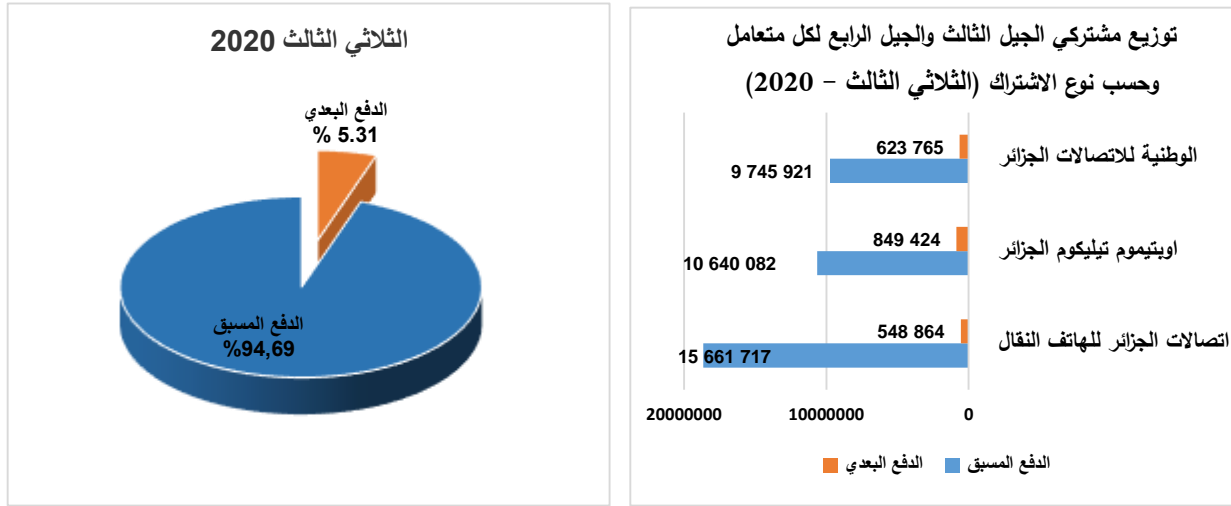
1.3 الحضيرة الاجمالية للمشتركين النشيطين في شبكات النقال للجيل الثالث والجيل الرابع لكل متعامل:

الثلاثي الثالث 2020	الثلاثي الثاني 2020	الثلاثي الأول 2020	الثلاثي الرابع 2019	الثلاثي الثالث 2019	
16 210 581	15 948 419	16 074 708	15 741 319	15 202 983	اتصالات الجزائر للهاتف النقال
11 489 506	10 898 846	11 012 007	11 271 088	11 376 947	اوبتيكوم تيليكوم الجزائر
10 369 686	10 120 518	10 280 898	9 899 021	9 966 528	الوطنية للاتصالات الجزائر
38 069 773	36 967 783	37 367 613	36 911 428	36 546 458	مجموع مشتركى الجيل الثالث والجيل الرابع
% +4,17			نسبة التطور (الثلاثي الثالث 2019 - الثلاثي الثالث 2020)		



في الثلاثي الثالث من سنة 2020، بلغت حظيرة مشاركي الجيل الثالث والجيل الرابع 38,070 مليون مشترك مقابل 36,968 مليون تم تسجيلهم خلال الثلاثي الثاني من سنة 2020، أي تطور تبلغ نسبته 2,98%.

2.3 توزيع حظيرة الجيل الثالث والجيل الرابع حسب نوع الاشتراك ولكل متعامل:



في الثلاثي الثالث من سنة 2020، اختار 94,69 % من مشاركي الجيل الثالث والجيل الرابع صيغة الدفع المسبق مقابل 5,31 % فقط اختاروا صيغة الدفع البعدي.

3.3 توزيع حصص سوق الجيل الثالث والجيل الرابع في عدد المشتركين:

