



مرصد حول سوق الهاتف النقال في الجزائر
الثلاثي الأول 2020

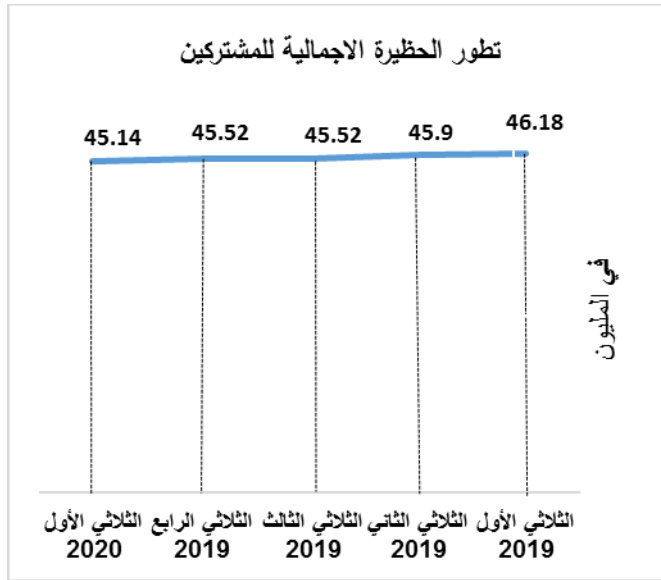
- 1.1. وضعفة السوق الاجمالية لهاتف النقال..... 3
- 1.1.1. الحظيرة الاجمالية للمشركين النشيطين (*) في شبكات النقال لكل متعامل 3
- 2.1. توزيع حصص السوق حسب عدد المشركين..... 5
- 3.1. نسبة التغفل في شبكة الهاتف النقال 5
- 4.1. توزيع الحظيرة الاجمالية حسب نوع الاشتراك ولكل متعامل 6
- 5.1. حركة الصوت الإجمالية الناتجة في شبكات الهاتف النقال..... 6
- 6.1. حركة الرسائل القصيرة الناتجة في شبكات الهاتف النقال..... 7
- 7.1. حركة الرسائل المتعددة الوسائط الناتجة في شبكات الهاتف النقال..... 8
- 8.1. الإيراد الشهري المتوسط لكل مشترك..... 8
2. وضعفة الهاتف النقال GSM..... 8
- 1.2. الحظيرة الاجمالية للمشركين النشيطين في شبكات النقال GSM لكل متعامل 8
- 2.2. توزيع حظيرة GSM لكل نوع اشتراك ولكل متعامل 9
- 3.2. توزيع حصص سوق GSM حسب عدد المشركين..... 10
3. وضعفة سوق الهاتف النقال للجيل الثالث والجيل الرابع..... 10
- 1.3. الحظيرة الاجمالية للمشركين النشيطين في شبكات النقال للجيل الثالث والجيل الرابع لكل متعامل 10
- 2.3. توزيع حظيرة الجيل الثالث والجيل الرابع حسب نوع الاشتراك ولكل متعامل 11
- 3.3. توزيع حصص سوق الجيل الثالث والجيل الرابع حسب عدد المشركين..... 12

1. وضعية السوق الاجمالية لهاتف النقال

1.1 الحظيرة الاجمالية للمشاركين النشيطين (*) في شبكات النقال لكل متعامل

الثلاثي الأول 2020	الثلاثي الرابع 2019	الثلاثي الثالث 2019	الثلاثي الأول 2019	الثلاثي الأول 2019	
18 874 336	18 633 371	18 177 110	17 982 671	18 015 781	اتصالات الجزائر للهاتف النقال
14 224 144	14 707 625	15 072 994	15 761 492	16 096 593	اوبتيموم تليكوم الجزائر
12 044 478	12 084 537	12 272 834	12 156 094	12 063 545	الوطنية للاتصالات الجزائر
45 142 958	45 425 533	45 522 938	45 900 257	46 175 919	مجموع المشاركين
-2,24 %		نسبة التطور (الثلاثي الأول 2019 - الثلاثي الأول 2020)			

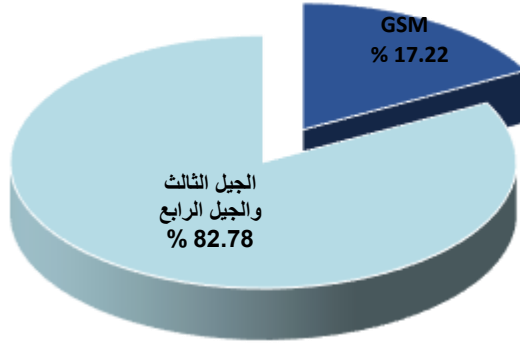
(*) بحسب ما بينه القرار رقم 05/أخ/ر/س ض ب // 2020 المؤرخ في 13 فيفري 2020.



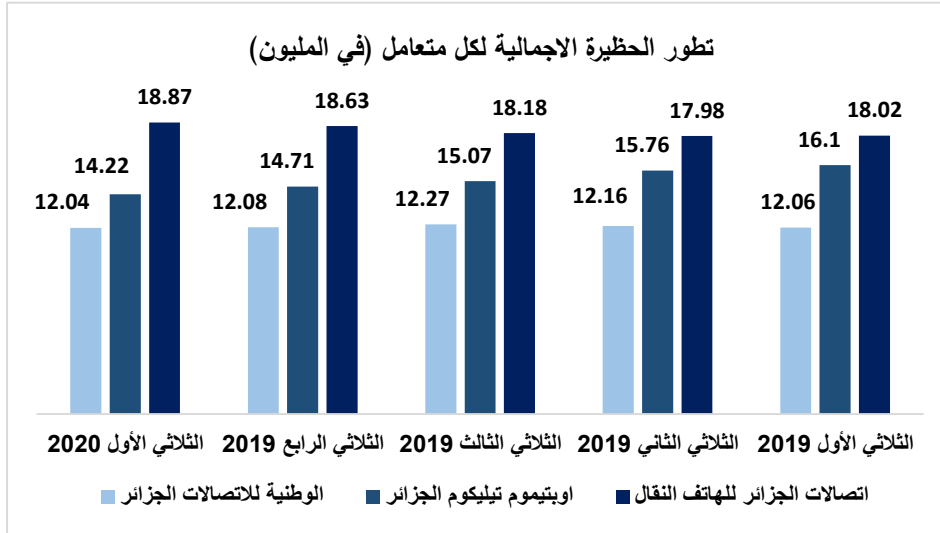
سجلت حظيرة الهاتف النقال (GSM، الجيل الثالث، الجيل الرابع) تراجعاً طفيفاً تُقدّر نسبته 0,62 %، حيث انتقل من 45,426 مليون مشترك في الثلاثي الرابع من سنة 2019 إلى 45,143 مليون مشترك في الثلاثي الأول من سنة 2020.

من بين 45.143 مليون مشترك نشيط، نجد 7,775 مليون مشترك في شبكة GSM أي 17,22 % مقابل 37,368 مليون مشترك في شبكة الجيل الثالث والجيل الرابع، أي 82,78 %.

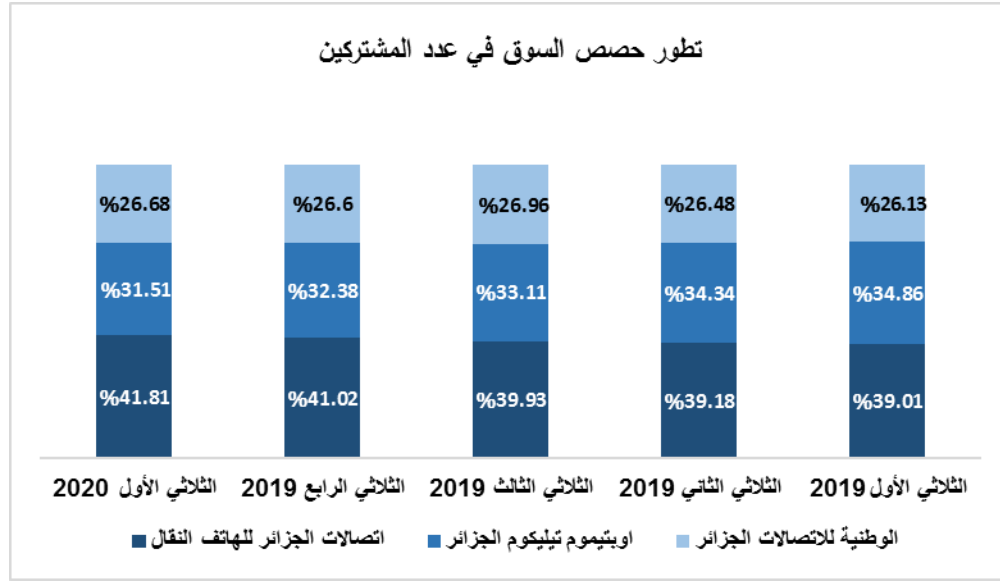
توزيع الحظيرة الاجمالية للمشاركين حسب التكنولوجيا
(الثلاثي الأول 2020)



تطور الحظيرة الاجمالية للمشاركين النشيطين (في المليون) موزعة لكل متعامل ممثل كالاتي:



2.1 توزيع حصص السوق حسب عدد المشتركين



3.1 نسبة التغلغل في شبكة الهاتف النقال¹

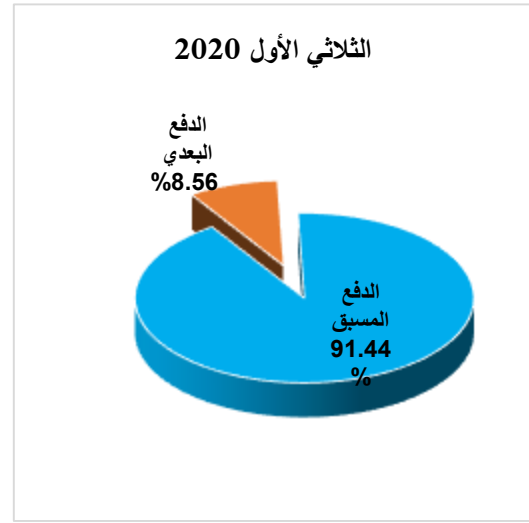
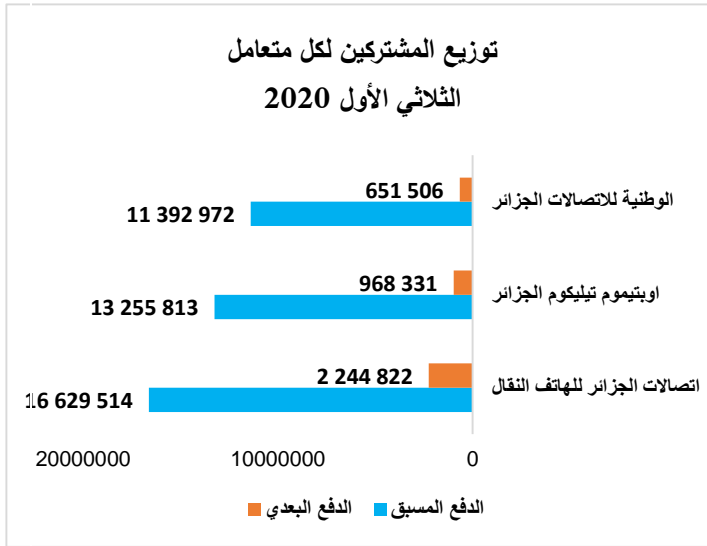
عرفت نسبة التغلغل في شبكة الهاتف النقال استقرارا ما بين الثلاثي الرابع من سنة 2019 والثلاثي الأول من سنة 2020.

هذا الاستقرار مرده استقرار سوق الهاتف النقال من جهة، وارتفاع عدد سكان الجزائر من جهة أخرى.

الثلاثي الأول 2020	الثلاثي الرابع 2019	الثلاثي الثالث 2019	الثلاثي الثاني 2019	الثلاثي الأول 2019	
103%	103%	103%	105%	106%	نسبة التغلغل
-3%			التطور الصافي (الثلاثي الأول 2019 - الثلاثي الأول 2020)		

¹ في 31 مارس 2020 قدر عدد السكان بـ 43.92 مليون نسمة 2020

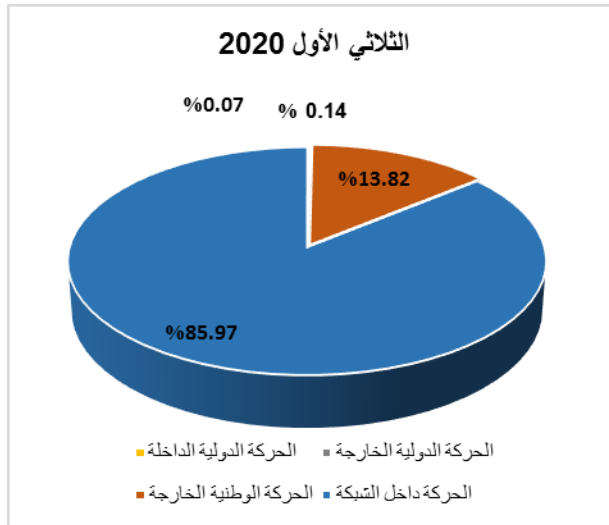
4.1 توزيع الحظيرة الإجمالية حسب نوع الاشتراك ولكل متعامل



في نهاية شهر مارس من سنة 2020، اختار 91.44 % من المشتركين صيغة الدفع المسبق مقابل 8.56 % اختاروا صيغة الدفع البعدي.

5.1 حركة الصوت الإجمالية الناتجة في شبكات الهاتف النقال

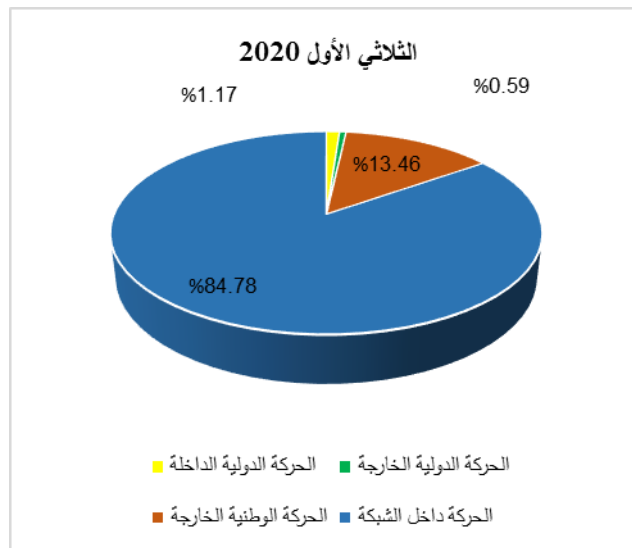
الثلاثي الأول 2020	الثلاثي الرابع 2019	الثلاثي الثالث 2019	الثلاثي الثاني 2019	الثلاثي الأول 2019	في المليون دقيقة
32 816	30 538	30 419	30 500	31 310	الحركة داخل الشبكة
5 275	5 053	5 111	4 592	4 386	الحركة الوطنية الخارجية
52	57	68	71	76	الحركة الدولية الخارجية
27	27	28	32	35	الحركة الدولية الداخلة
38 170	35 675	35 626	35 195	35 807	المجموع
% +6.60			نسبة التطور (الثلاثي الأول 2019 - الثلاثي الأول 2020)		



في الثلاثي الأول من سنة 2020، بلغت حركة الصوت الموصول عبر شبكات الهاتف النقال حجم 38 170 مليون دقيقة، 85.97% منها تم تحقيقها في الحركة داخل الشبكة، 13.82% في الحركة الوطنية الخارجة، 0.14% في الحركة الدولية الخارجة و0.07% في الحركة الدولية الداخلة.

6.1 حركة الرسائل القصيرة الناتجة في شبكات الهاتف النقال

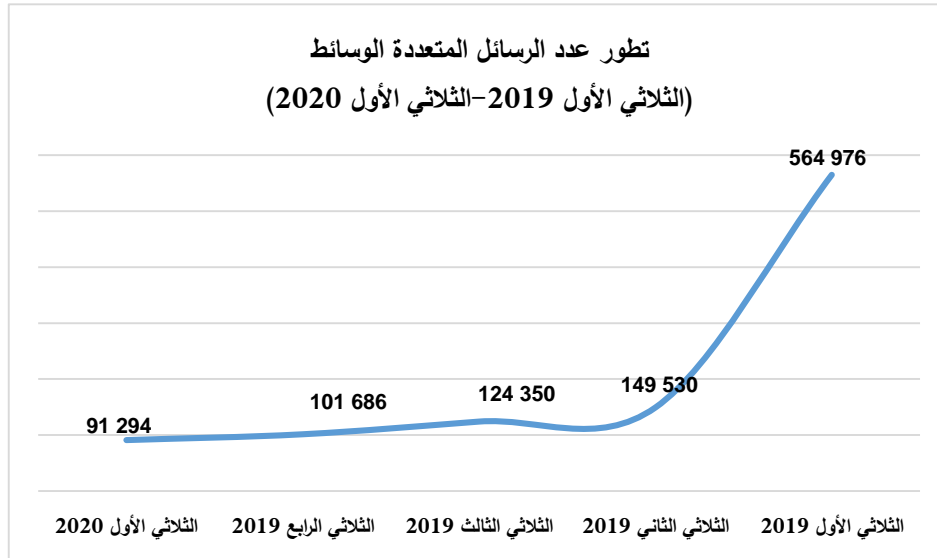
الثلاثي 1 2019	الثلاثي 4 2019	الثلاثي 3 2019	الثلاثي 2 2019	الثلاثي 1 2019	في المليون رسالة قصيرة
1738	1620	1646	1563	1410	الحركة داخل الشبكة
276	227	231	217	195	الحركة الوطنية الخارجة
12	11	12	11	7	الحركة الدولية الخارجة
24	24	25	28	28	الحركة الدولية الداخلة
2050	1882	1914	1819	1640	المجموع
نسبة التطور (الثلاثي الأول 2019 - الثلاثي الأول 2020)				% +25.00	



س ض ب // مرصد حول سوق الهاتف النقال في الجزائر - الثلاثي الأول 2020

7.1 حركة الرسائل المتعددة الوسائط الناتجة في شبكات الهاتف النقال

الثلاثي الأول 2020	الثلاثي الرابع 2019	الثلاثي الثالث 2019	الثلاثي الثاني 2019	الثلاثي الأول 2019	مجموع الرسائل المتعددة الوسائط
91 294	101 686	124 350	149 530	564 976	



8.1 الإيراد الشهري المتوسط لكل مشترك

الثلاثي الأول 2020	الثلاثي الرابع 2019	الثلاثي الثالث 2019	الثلاثي الثاني 2019	الثلاثي الأول 2019	الإيراد الشهري المتوسط لكل مشترك (الدينار الجزائري)
513	524	511	510	512	
% + 0.23			نسبة التطور (الثلاثي الأول 2019 - الثلاثي الأول 2020)		

2. وضعية الهاتف النقال GSM

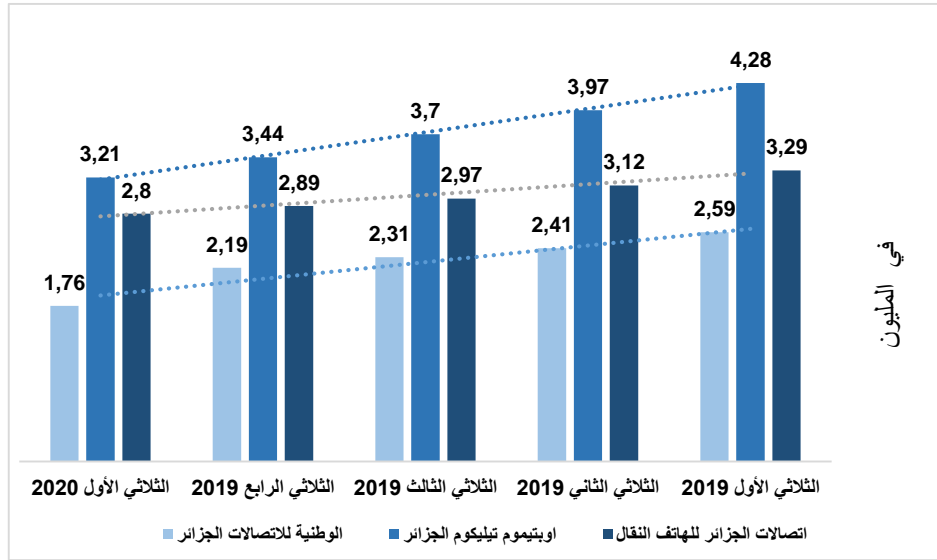
1.2 الحظيرة الاجمالية للمستخدمين النشيطين في شبكات النقال GSM لكل متعامل

الثلاثي الأول 2020	الثلاثي الرابع 2019	الثلاثي الثالث 2019	الثلاثي الثاني 2019	الثلاثي الأول 2019	اتصالات الجزائر للهاتف النقال
2 799 628	2 892 052	2 974 127	3 122 296	3 291 053	
3 212 137	3 436 537	3 696 047	3 971 344	4 279 314	اوبتيكوم تيليكوم الجزائر
1 763 580	2 185 516	2 306 306	2 410 073	2 592 328	الوطنية للاتصالات الجزائر

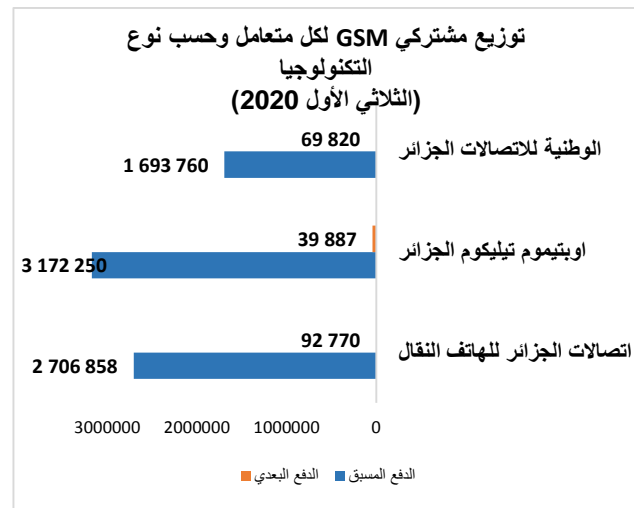
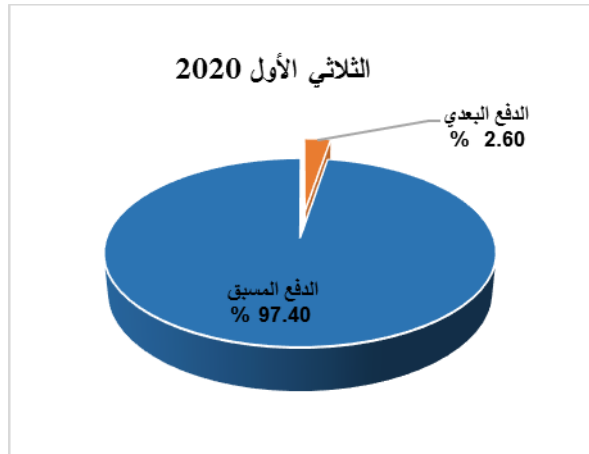
س ض ب إ/ مرصد حول سوق الهاتف النقال في الجزائر - الثلاثي الأول 2020

7 775 345	8 514 105	8 976 480	9 503 713	10 162 695	مجموع مشترك GSM
% -23,49			نسبة التطور (الثلاثي الأول 2019 - الثلاثي الأول 2020)		

خلال الثلاثي الأول من سنة 2020، بلغت حظيرة مشترك GSM، 7,775 مليون مشترك مقابل 8,514 مليون مشترك تم تسجيلهم خلال الثلاثي الرابع من سنة 2019، أي انخفاض تقدر نسبته 8,68 %، ويُفسر هذا بالأساس إلى انتقال مشترك GSM نحو شبكات التكنولوجيات الحديثة للجيل الثالث والجيل الرابع.

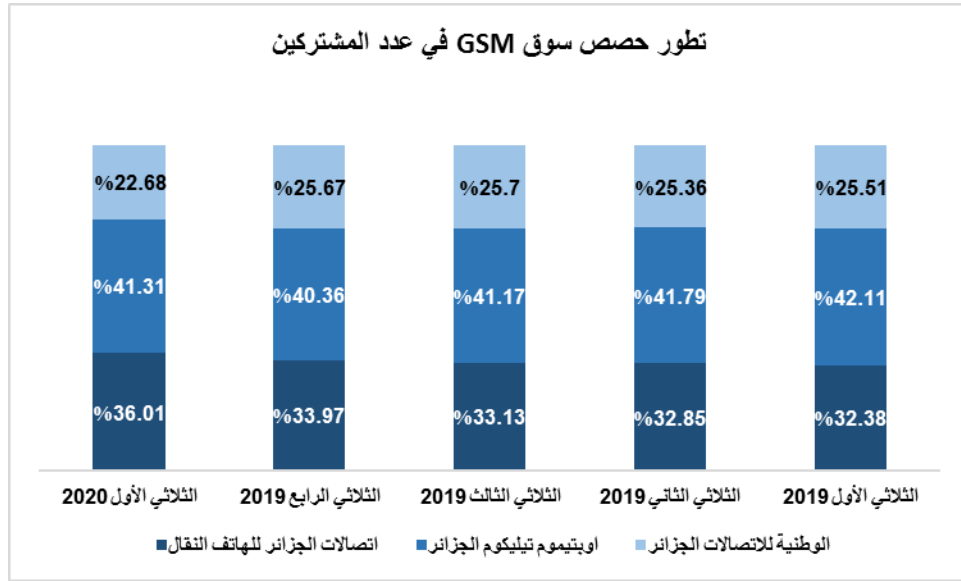


2.2 توزيع حظيرة GSM لكل نوع اشتراك ولكل متعامل



خلال الثلاثي الأول من سنة 2020، اختار 97.40 % من مشتركي GSM صيغة الدفع المسبق مقابل 2.60 % فقط اختاروا صيغة الدفع البعدي.

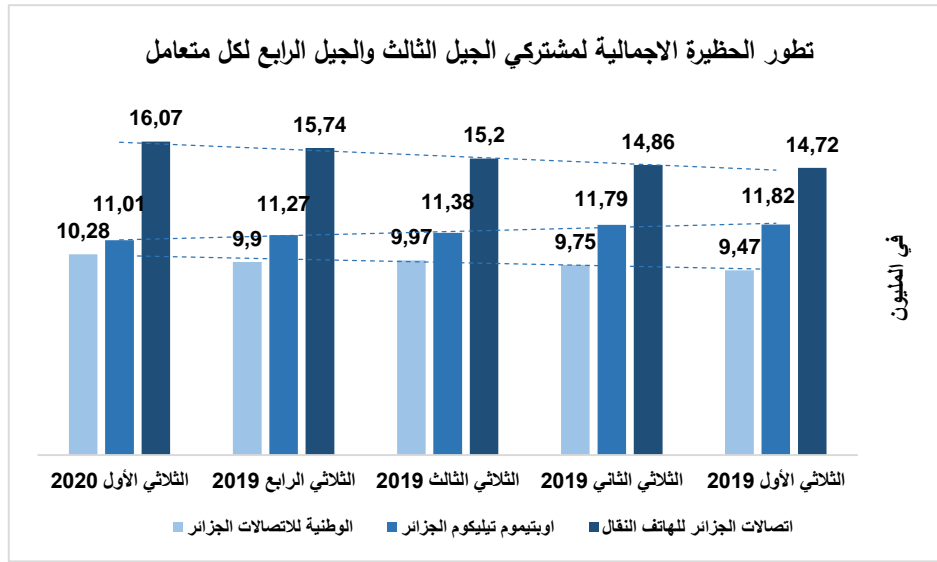
3.2 توزيع حصص سوق GSM حسب عدد المشتركين



3. وضعية سوق الهاتف النقال للجيل الثالث والجيل الرابع

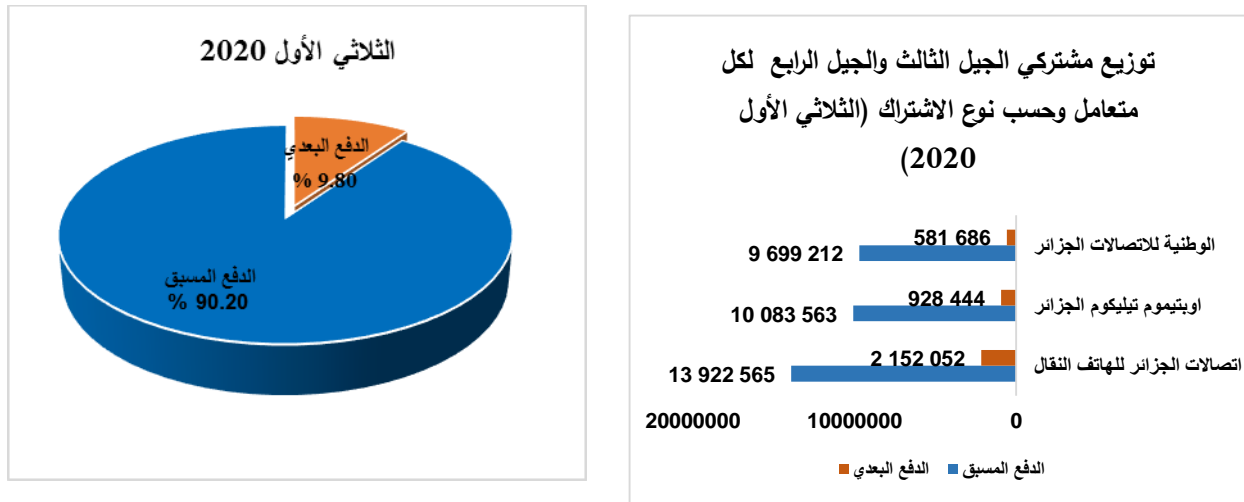
1.3 الحظيرة الاجمالية للمشاركين النشيطين في شبكات النقال للجيل الثالث والجيل الرابع لكل متعامل

الثلاثي الأول 2020	الثلاثي الرابع 2019	الثلاثي الثالث 2019	الثلاثي الثاني 2019	الثلاثي الأول 2019	
16 074 708	15 741 319	15 202 983	14 860 375	14 724 728	اتصالات الجزائر للهاتف النقال
11 012 007	11 271 088	11 376 947	11 790 148	11 817 279	اوبتيكوم تيليكوم الجزائر
10 280 898	9 899 021	9 966 528	9 746 021	9 471 217	الوطنية للاتصالات الجزائر
37 367 613	36 911 428	36 546 458	36 396 544	36 013 224	مجموع مشتركى الجيل الثالث والجيل الرابع
% +3,76			نسبة التطور (الثلاثي الأول 2019 - الثلاثي الأول 2020)		



في الثلاثي الأول من سنة 2020، بلغت حظيرة مشاركي الجيل الثالث والجيل الرابع 37.368 مليون مشترك مقابل 36.911 مليون تم تسجيلهم خلال الثلاثي الرابع من سنة 2019، أي ارتفاع طفيف تبلغ نسبته 1.24 %.

2.3 توزيع حظيرة الجيل الثالث والجيل الرابع حسب نوع الاشتراك ولكل متعامل



في الثلاثي الأول من سنة 2020، اختار 90.20 % من مشاركي الجيل الثالث والجيل الرابع صيغة الدفع المسبق مقابل 9.80 % فقط اختاروا صيغة الدفع البعدي.

3.3 توزيع حصص سوق الجيل الثالث والجيل الرابع حسب عدد المشتركين

