

الجمهورية الجزائرية الديمقراطية الشعبية

سلطة ضبط البريد

والاتصالات الإلكترونية



مرصد حول سوق الهاتف النقال في الجزائر الثلاثي الثاني 2020

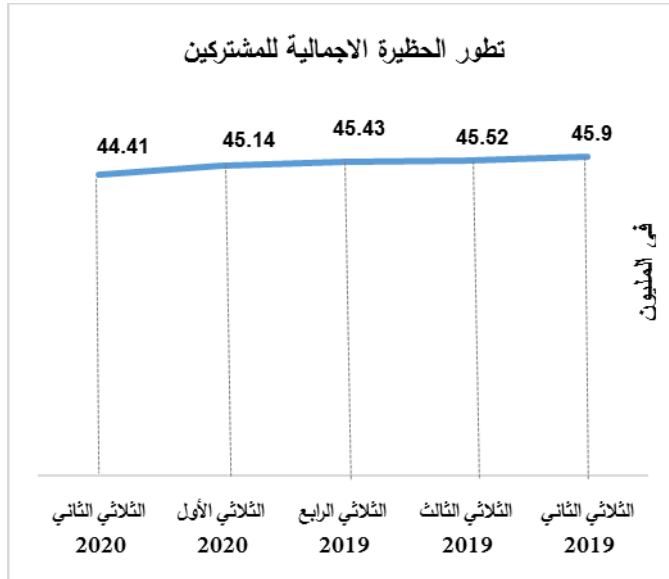
| | | |
|----|-------|---|
| 3 | 1.1 | وضعية السوق الاجمالية للهاتف النقال |
| 3 | 1.1.1 | الحظيرة الاجمالية للمشركين النشيطين (*) في شبكات النقال لكل متعامل |
| 5 | 2.1 | توزيع حصص السوق في عدد المشركين |
| 5 | 3.1 | نسبة التغلغل في شبكة الهاتف النقال |
| 6 | 4.1 | توزيع الحظيرة الاجمالية حسب نوع الاشتراك ولكل متعامل |
| 6 | 5.1 | حركة الصوت الاجمالية الناتجة في شبكات الهاتف النقال |
| 7 | 6.1 | حركة الرسائل القصيرة الناتجة في شبكات الهاتف النقال |
| 7 | 7.1 | حركة الرسائل المتعددة الوسائط الناتجة في شبكات الهاتف النقال |
| 8 | 8.1 | الإيراد الشهري المتوسط لكل مشترك |
| 8 | 2. | وضعية الهاتف النقال GSM |
| 8 | 1.2 | الحظيرة الاجمالية للمشركين النشيطين في شبكات النقال GSM لكل متعامل |
| 9 | 2.2 | توزيع حظيرة GSM لكل نوع اشتراك ولكل متعامل |
| 10 | 3.2 | توزيع حصص سوق GSM في عدد المشركين |
| 10 | 3. | وضعية سوق الهاتف النقال للجيل الثالث والجيل الرابع |
| 10 | 1.3 | الحظيرة الاجمالية للمشركين النشيطين في شبكات النقال للجيل الثالث والجيل الرابع لكل متعامل |
| 11 | 2.3 | توزيع حظيرة الجيل الثالث والجيل الرابع حسب نوع الاشتراك ولكل متعامل |
| 12 | 3.3 | توزيع حصص سوق الجيل الثالث والجيل الرابع في عدد المشركين |

1. وضعية السوق الاجمالية للهاتف النقال

1.1 الحظيرة الاجمالية للمستخدمين النشيطين (*) في شبكات النقال لكل متعامل

| الثلاثي الثاني 2020 | الثلاثي الأول 2020 | الثلاثي الرابع 2019 | الثلاثي الثالث 2019 | الثلاثي الثاني 2019 | |
|------------------------|-----------------------|--|------------------------|------------------------|----------------------------------|
| 18 654 330 | 18 874 336 | 18 633 371 | 18 177 110 | 17 982 671 | اتصالات الجزائر للهاتف النقال |
| 13 952 347 | 14 224 144 | 14 707 625 | 15 072 994 | 15 761 492 | اوبتيكوم تيليكوم الجزائر |
| 11 805 053 | 12 044 478 | 12 084 537 | 12 272 834 | 12 156 094 | الوطنية للاتصالات الجزائر |
| 44 411 730 | 45 142 958 | 45 425 533 | 45 522 938 | 45 900 257 | مجموع المستخدمين |
| -3,24 % | | نسبة التطور (الثلاثي الثاني 2019 - الثلاثي الثاني 2020) | | | |

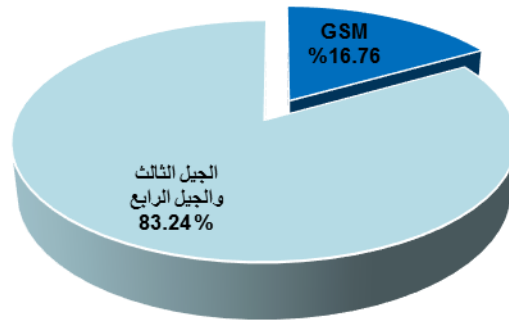
(*) بحسب ما بينه القرار رقم 05/أخ/رم/س ض ب إ/إ 2020 المؤرخ في 13 فيفري 2020.



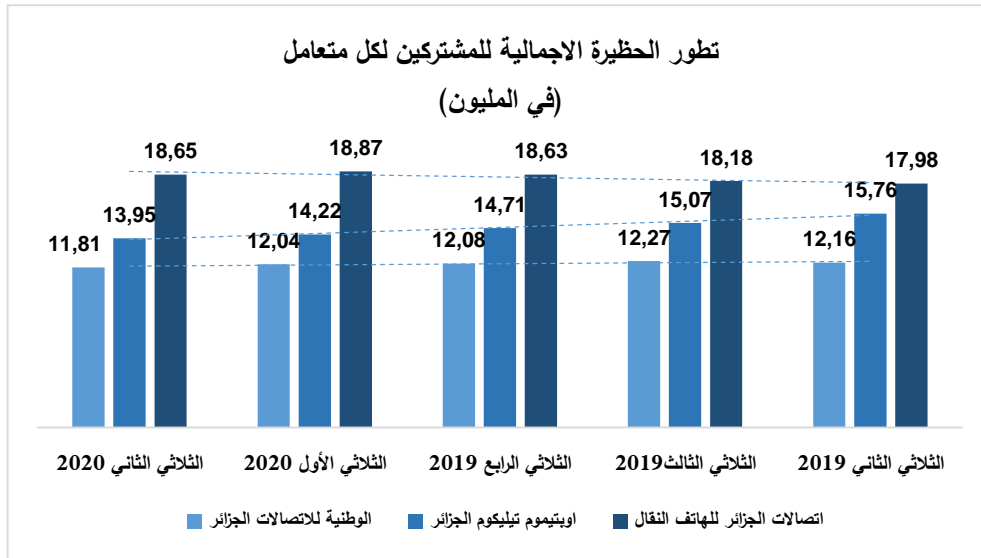
سجلت حظيرة الهاتف النقال (GSM، الجيل الثالث، الجيل الرابع) تراجعاً طفيفاً تُقدّر نسبته 1,62 %، حيث انتقل من 45,143 مليون مشترك في الثلاثي الأول من سنة 2020 إلى 44,412 مليون مشترك في الثلاثي الثاني من سنة 2020.

من بين 44,412 مليون مشترك نشيط، نجد 7,444 مليون مشترك في شبكة GSM أي 16,76 % مقابل 36,968 مليون مشترك في شبكة الجيل الثالث والجيل الرابع، أي 83,24 %.

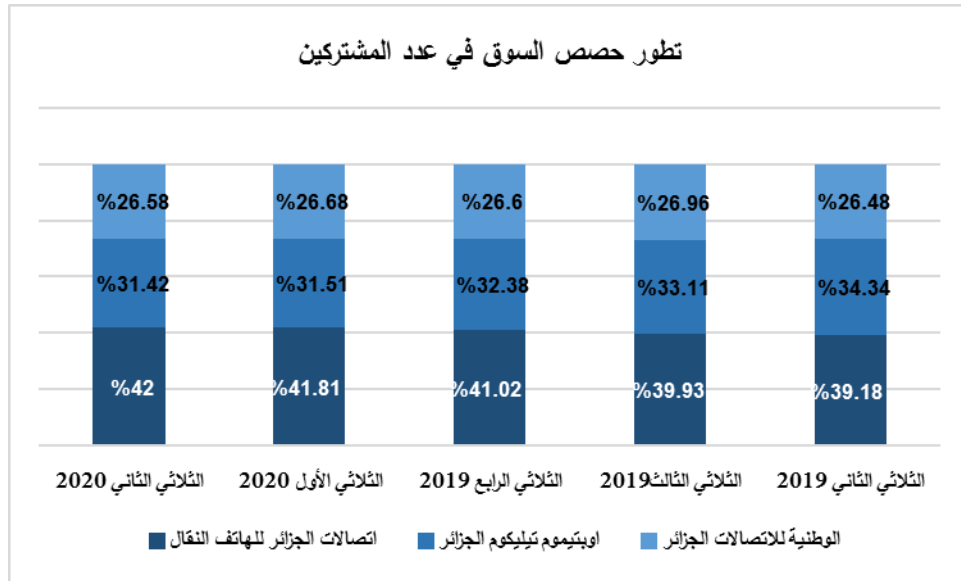
توزيع الحظيرة الاجمالية للمشاركين حسب نوع التكنولوجيا
(الثلاثي الثاني 2020)



تطور الحظيرة الاجمالية للمشاركين النشيطين (في المليون) موزعة لكل متعامل ممثل كالآتي:



2.1 توزيع حصص السوق في عدد المشتركين



3.1 نسبة التغلغل في شبكة الهاتف النقال¹

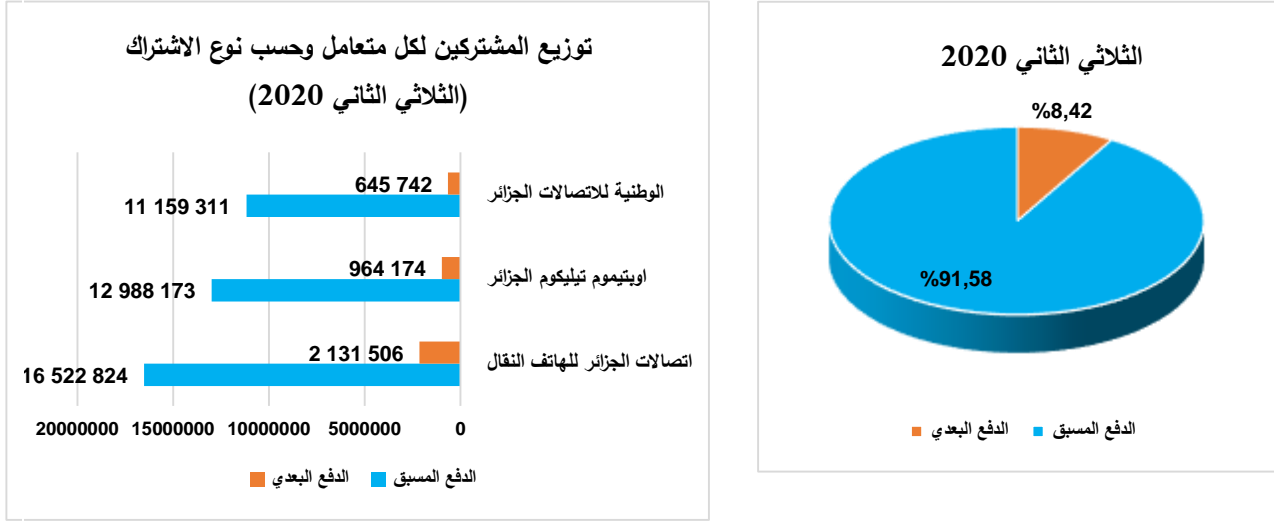
عرفت نسبة التغلغل في شبكة الهاتف النقال انخفاضا طفيفا ما بين الثلاثي الأول من سنة 2020 والثلاثي الثاني من سنة 2020.

هذا الاستقرار مرده استقرار سوق الهاتف النقال من جهة، وارتفاع عدد سكان الجزائر من جهة أخرى.

| الثلاثي الثاني 2020 | الثلاثي الأول 2020 | الثلاثي الرابع 2019 | الثلاثي الثالث 2019 | الثلاثي الثاني 2019 | |
|---------------------|--------------------|---------------------|---|---------------------|--------------|
| %101,07 | %103 | 103% | %103 | %105 | نسبة التغلغل |
| % -3,93 | | | التطور الصافي (الثالثي الثاني 2019 - الثالثي الثاني 2020) | | |

¹ في 30 جوان 2020 قدر عدد السكان بـ 43,94 مليون نسمة

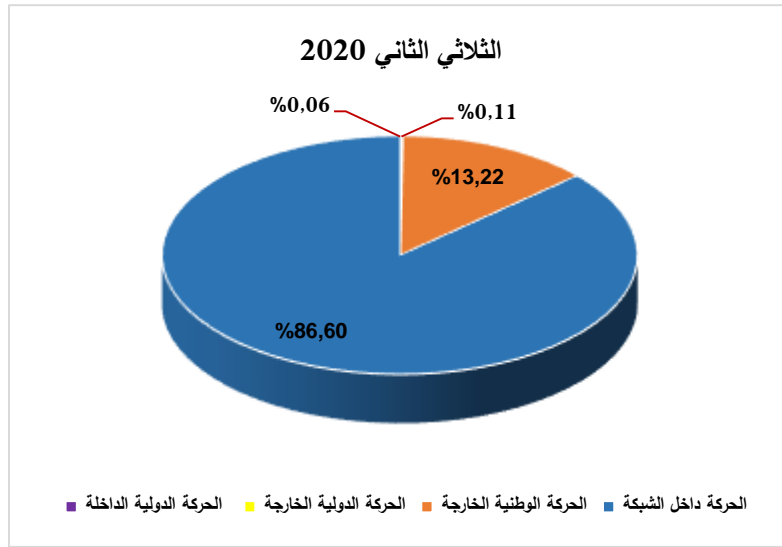
4.1 توزيع الحظيرة الاجمالية حسب نوع الاشتراك ولكل متعامل



في نهاية شهر جوان من سنة 2020، اختار 91,58 % من المشتركين صيغة الدفع المسبق مقابل 8,42 % اختاروا صيغة الدفع البعدي.

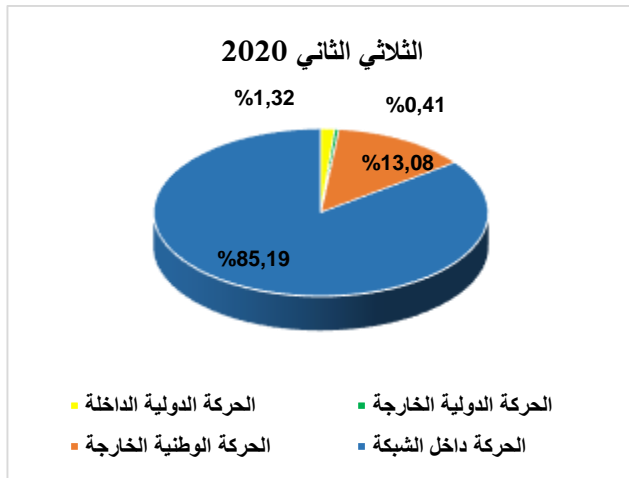
5.1 حركة الصوت الإجمالية الناتجة في شبكات الهاتف النقال

| الثلاثي الثاني 2020 | الثلاثي الأول 2020 | الثلاثي الرابع 2019 | الثلاثي الثالث 2019 | الثلاثي الثاني 2019 | في المليون دقيقة |
|---------------------|--------------------|---------------------|---|---------------------|-------------------------|
| 33 630 | 32 816 | 30 538 | 30 419 | 30 500 | الحركة داخل الشبكة |
| 5 134 | 5 275 | 5 053 | 5 111 | 4 592 | الحركة الوطنية الخارجية |
| 43 | 52 | 57 | 68 | 71 | الحركة الدولية الخارجية |
| 25 | 27 | 27 | 28 | 32 | الحركة الدولية الداخلة |
| 38 832 | 38 170 | 35 675 | 35 626 | 35 195 | المجموع |
| % +10,33 | | | نسبة التطور (الثالثي الثاني 2019 - الثالثي الثاني 2020) | | |



في الثلاثي الثاني من سنة 2020، بلغت حركة الصوت الموصول عبر شبكات الهاتف النقال حجم 38 832 مليون دقيقة، 86,60% منها تم تحقيقها في الحركة داخل الشبكة، 13,22% في الحركة الوطنية الخارجة، 0,11% في الحركة الدولية الخارجة و0.06% في الحركة الدولية الداخلة.

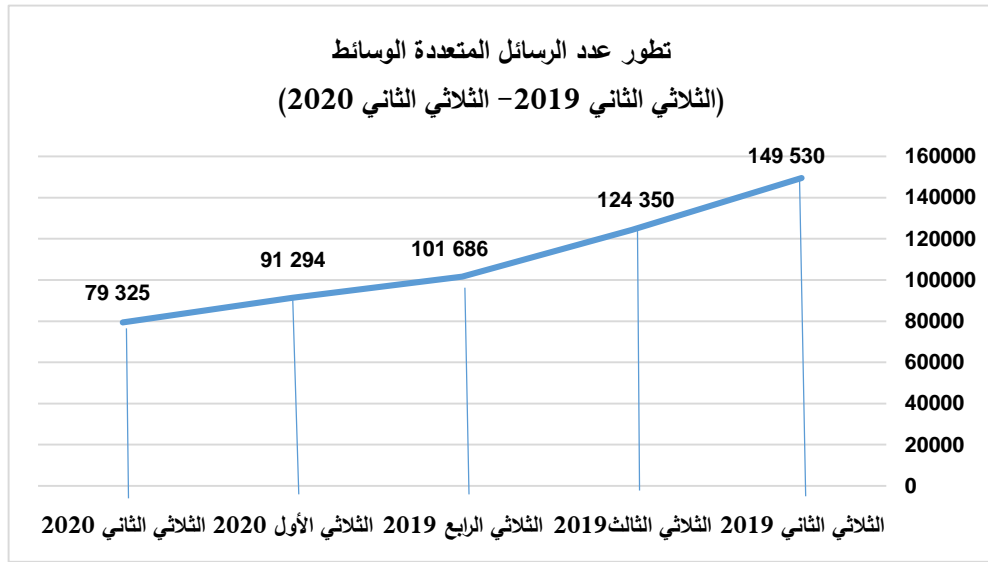
6.1 حركة الرسائل القصيرة الناتجة في شبكات الهاتف النقال



| الثلاثي الثاني 2020 | الثلاثي الأول 2020 | الثلاثي الرابع 2019 | الثلاثي الثالث 2019 | الثلاثي الثاني 2019 | في المليون رسالة قصيرة |
|---------------------|--------------------|---------------------|---------------------|---------------------|---|
| 1 674 | 1 738 | 1 620 | 1 646 | 1 563 | الحركة داخل الشبكة |
| 257 | 276 | 227 | 231 | 217 | الحركة الوطنية الخارجة |
| 8 | 12 | 11 | 12 | 11 | الحركة الدولية الخارجة |
| 26 | 24 | 24 | 25 | 28 | الحركة الدولية الداخلة |
| 1 965 | 2 050 | 1 882 | 1 914 | 1 819 | المجموع |
| | | | | | نسبة التطور (الثلاثي الثاني 2019 - الثلاثي الثاني 2020) |
| | | | | | +8,03% |

7.1 حركة الرسائل المتعددة الوسائط الناتجة في شبكات الهاتف النقال

| الثلاثي الثاني 2020 | الثلاثي الأول 2020 | الثلاثي الرابع 2019 | الثلاثي الثالث 2019 | الثلاثي الثاني 2019 | مجموع الرسائل المتعددة الوسائط |
|---------------------|--------------------|---------------------|---------------------|---------------------|--------------------------------|
| 79 325 | 91 294 | 101 686 | 124 350 | 149 530 | |



8.1 الإيراد الشهري المتوسط لكل مشترك

| الثلاثي الثاني 2020 | الثلاثي الأول 2020 | الثلاثي الرابع 2019 | الثلاثي الثالث 2019 | الثلاثي الثاني 2019 | الإيراد الشهري المتوسط لكل مشترك (دج) |
|------------------------|-----------------------|------------------------|---|------------------------|---|
| 502 | 513 | 524 | 511 | 510 | |
| %-1,57 | | | نسبة التطور (الثلاثي الثاني 2019 - الثلاثي الثاني 2020) | | |

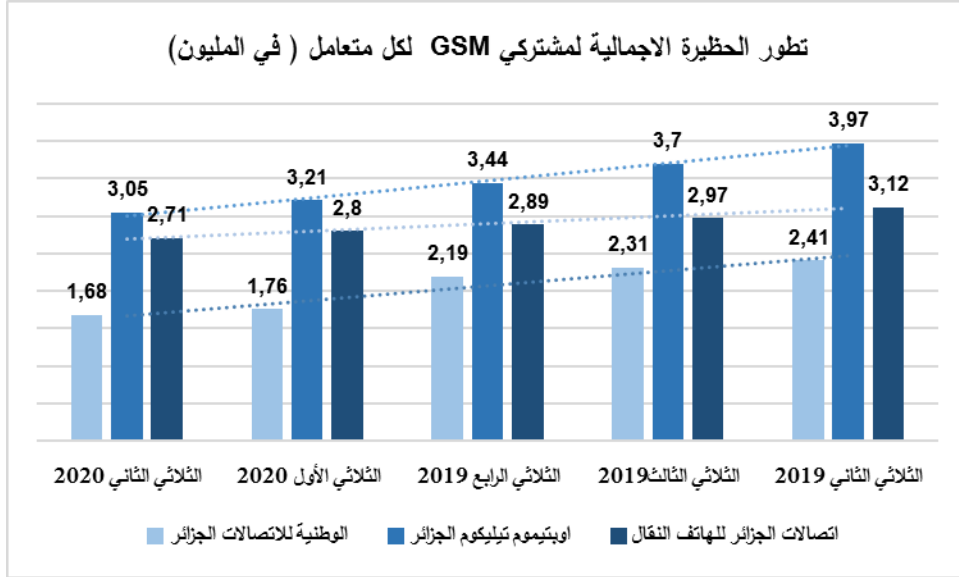
2. وضعية الهاتف النقال GSM

1.2 الحظيرة الاجمالية للمشاركين النشيطين في شبكات النقال GSM لكل متعامل

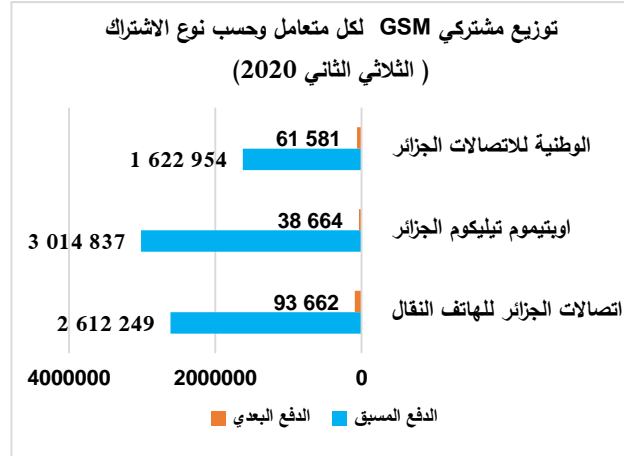
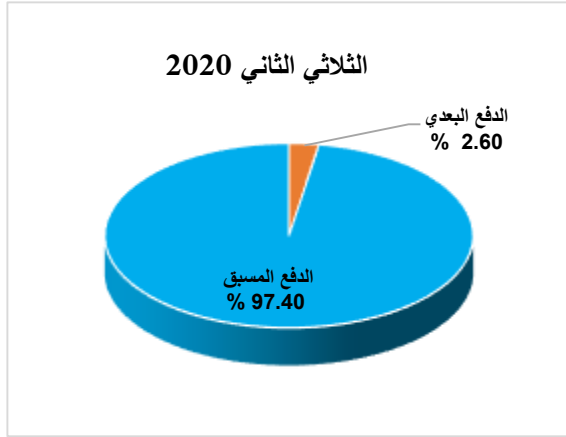
| الثلاثي الثاني 2020 | الثلاثي الأول 2020 | الثلاثي الرابع 2019 | الثلاثي الثالث 2019 | الثلاثي الثاني 2019 | |
|------------------------|-----------------------|------------------------|------------------------|------------------------|----------------------------------|
| 2 705 911 | 2 799 628 | 2 892 052 | 2 974 127 | 3 122 296 | اتصالات الجزائر للهاتف النقال |
| 3 053 501 | 3 212 137 | 3 436 537 | 3 696 047 | 3 971 344 | اوبتيكوم تيليكوم الجزائر |
| 1 684 535 | 1 763 580 | 2 185 516 | 2 306 306 | 2 410 073 | الوطنية للاتصالات الجزائر |
| 7 443 947 | 7 775 345 | 8 514 105 | 8 976 480 | 9 503 713 | مجموع مشترك GSM |

س ض ب إ/ مرصد حول سوق الهاتف النقال في الجزائر - الثلاثي الثاني 2020

خلال الثلاثي الثاني من سنة 2020، بلغت حظيرة مشتركي GSM، 7,444 مليون مشترك مقابل 7,775 مليون مشترك تم تسجيلهم خلال الثلاثي الأول من سنة 2020، أي انخفاض تقدر نسبته 4,26 %، ويُفسر هذا بالأساس إلى انتقال مشتركي GSM نحو شبكات التكنولوجيات الحديثة للجيل الثالث والجيل الرابع.

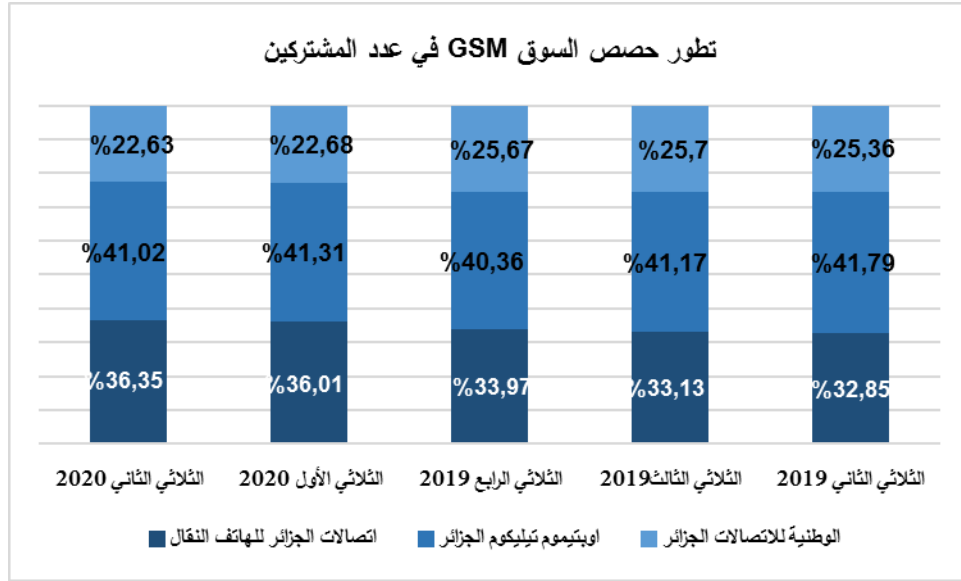


2.2 توزيع حظيرة GSM لكل نوع اشتراك ولكل متعامل



خلال الثلاثي الثاني من سنة 2020، اختار 97.40 % من مشتركي GSM صيغة الدفع المسبق مقابل 2.60 % فقط اختاروا صيغة الدفع البعدي.

3.2 توزيع حصص سوق GSM في عدد المشتركين

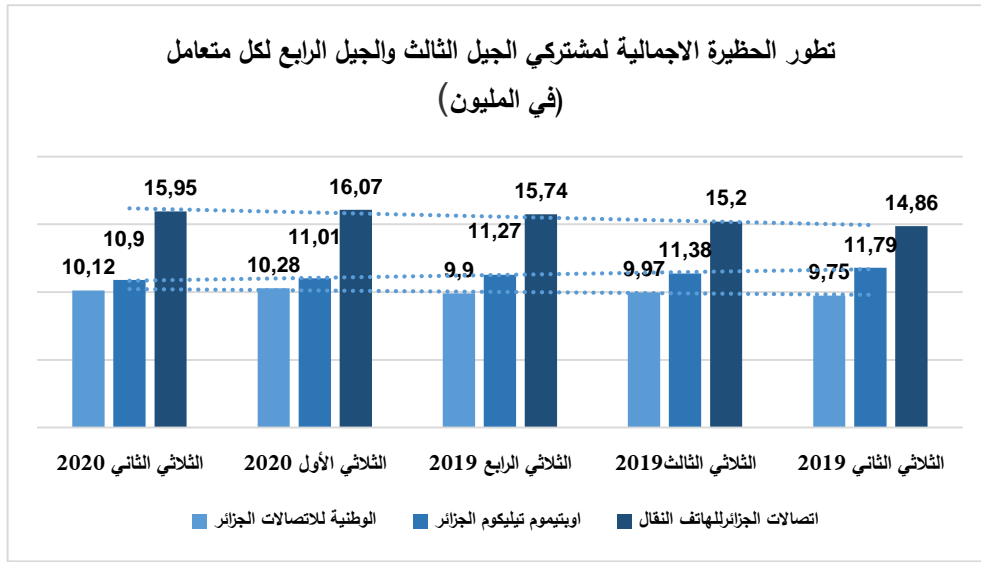


3.3 وضعية سوق الهاتف النقال للجيل الثالث والجيل الرابع

1.3 الحظيرة الاجمالية للمشاركين النشيطين في شبكات النقال للجيل الثالث والجيل الرابع لكل متعامل

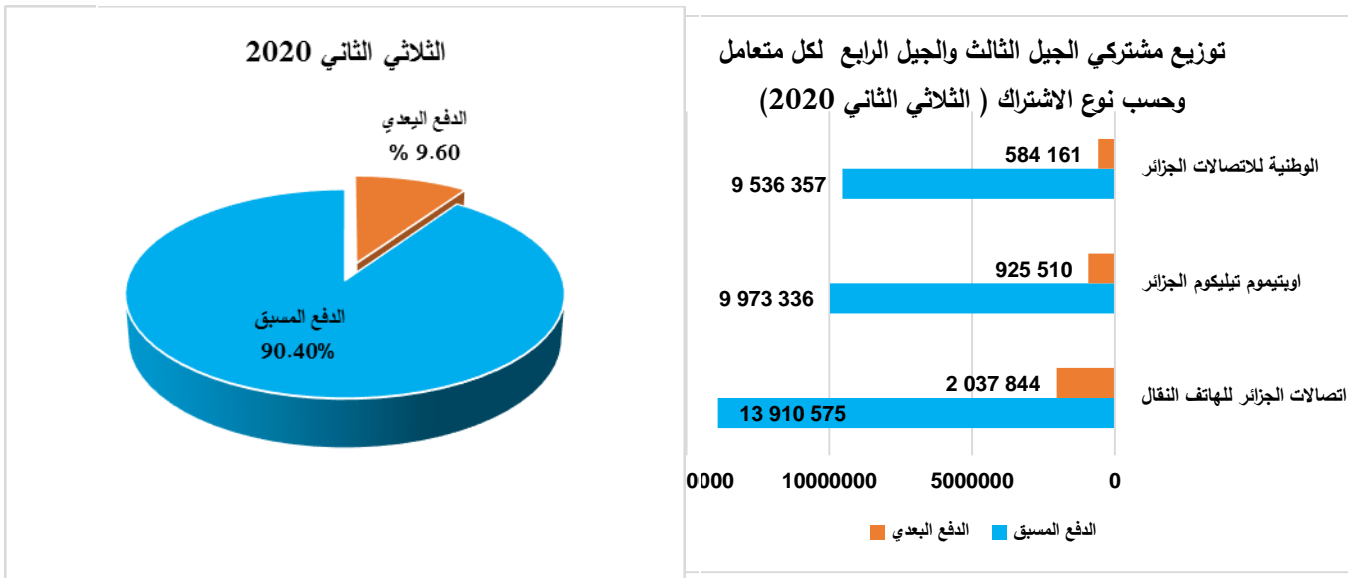
| الثلاثي الثاني 2020 | الثلاثي الأول 2020 | الثلاثي الرابع 2019 | الثلاثي الثالث 2019 | الثلاثي الثاني 2019 | |
|---------------------|--------------------|---------------------|---|---------------------|---|
| 15 948 419 | 16 074 708 | 15 741 319 | 15 202 983 | 14 860 375 | اتصالات الجزائر للهاتف النقال |
| 10 898 846 | 11 012 007 | 11 271 088 | 11 376 947 | 11 790 148 | اوبتيكوم تيليكوم الجزائر |
| 10 120 518 | 10 280 898 | 9 899 021 | 9 966 528 | 9 746 021 | الوطنية للاتصالات الجزائر |
| 36 967 783 | 37 367 613 | 36 911 428 | 36 546 458 | 36 396 544 | مجموع مشتركى الجيل الثالث والجيل الرابع |
| % +1,57 | | | نسبة التطور (الثلاثي الثاني 2019 - الثلاثي الثاني 2020) | | |

س ض ب إ/ مرصد حول سوق الهاتف النقال في الجزائر - الثلاثي الثاني 2020



في الثلاثي الثاني من سنة 2020، بلغت حظيرة مشتركي الجيل الثالث والجيل الرابع 36,968 مليون مشترك مقابل 37,368 مليون تم تسجيلهم خلال الثلاثي الأول من سنة 2020، أي انخفاض طفيف تبلغ نسبته 1,07%.

2.3 توزيع حظيرة الجيل الثالث والجيل الرابع حسب نوع الاشتراك ولكل متعامل



في الثلاثي الثاني من سنة 2020، اختار 90,40 % من مشتركي الجيل الثالث والجيل الرابع صيغة الدفع المسبق مقابل 9,60 % فقط اختاروا صيغة الدفع البعدي.

3.3 توزيع حصص سوق الجيل الثالث والجيل الرابع في عدد المشتركين

