



مرصد حول سوق الهاتف النقال في الجزائر
الثلاثي الرابع 2020

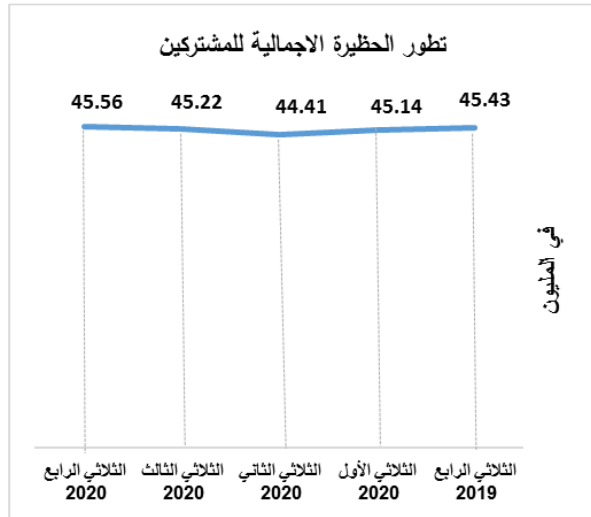
- 1.1. وضعية السوق الاجمالية للهاتف النقال.....3
- 1.1.1. الحظيرة الاجمالية للمشاركين النشيطين في شبكات النقال لكل متعامل3
- 2.1. توزيع حصص السوق حسب عدد المشاركين5
- 3.1. نسبة التغلغل في شبكة الهاتف النقال.....5
- 4.1. توزيع الحظيرة الاجمالية حسب نوع الاشتراك ولكل متعامل6
- 5.1. حركة الصوت الإجمالية الناتجة في شبكات الهاتف النقال.....6
- 6.1. حركة الرسائل القصيرة الناتجة في شبكات الهاتف النقال7
- 7.1. حركة الرسائل المتعددة الوسائط الناتجة في شبكات الهاتف النقال.....8
- 8.1. الإيراد الشهري المتوسط لكل مشترك (ARPU).....8
2. وضعية الهاتف النقال GSM.....8
- 1.2. الحظيرة الاجمالية للمشاركين النشيطين في شبكات النقال GSM لكل متعامل8
- 2.2. توزيع حظيرة GSM لكل نوع اشتراك ولكل متعامل9
- 3.2. توزيع حصص سوق GSM حسب عدد المشاركين10
3. وضعية سوق الهاتف النقال للجيل الثالث والجيل الرابع10
- 1.3. الحظيرة الاجمالية للمشاركين النشيطين في شبكات النقال للجيل الثالث والجيل الرابع لكل متعامل10
- 2.3. توزيع حظيرة الجيل الثالث والجيل الرابع حسب نوع الاشتراك ولكل متعامل11
- 3.3. توزيع حصص سوق الجيل الثالث والجيل الرابع حسب عدد المشاركين12

1. وضعية السوق الاجمالية للهاتف النقال

1.1 الحظيرة الاجمالية للمشاركين النشيطين (*) في شبكات النقال لكل متعامل

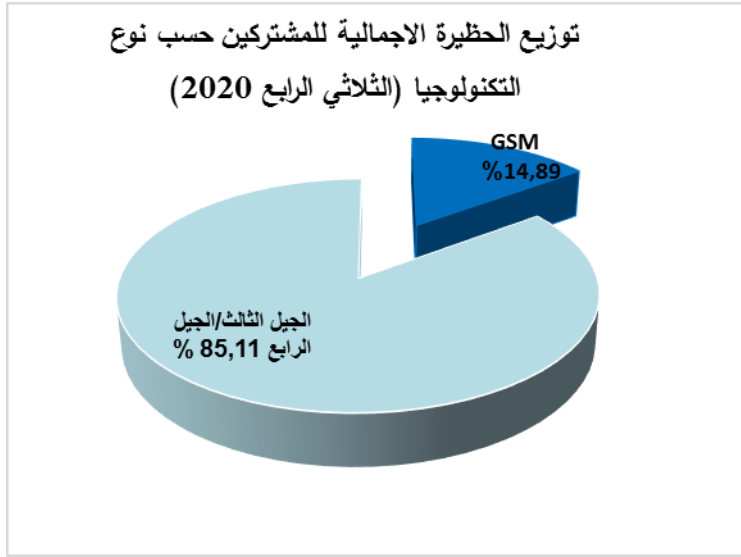
الثلاثي الرابع 2020	الثلاثي الثالث 2020	الثلاثي الثاني 2020	الثلاثي الأول 2020	الثلاثي الرابع 2019	
18 974 678	18 757 780	18 654 330	18 874 336	18 633 371	اتصالات الجزائر للهاتف النقال
14 363 102	14 473 544	13 952 347	14 224 144	14 707 625	اوبتيكوم تيليكوم الجزائر
12 217 893	11 990 227	11 805 053	12 044 478	12 084 537	الوطنية للاتصالات الجزائر
45 555 673	45 221 551	44 411 730	45 142 958	45 425 533	مجموع المشاركين
% + 0,29			نسبة التطور (الثلاثي الرابع 2019 - الثلاثي الرابع 2020)		

(*) بحسب ما بينه القرار رقم 05/أخ/رم/س ض ب // 2020 المؤرخ في 13 فيفري 2020.

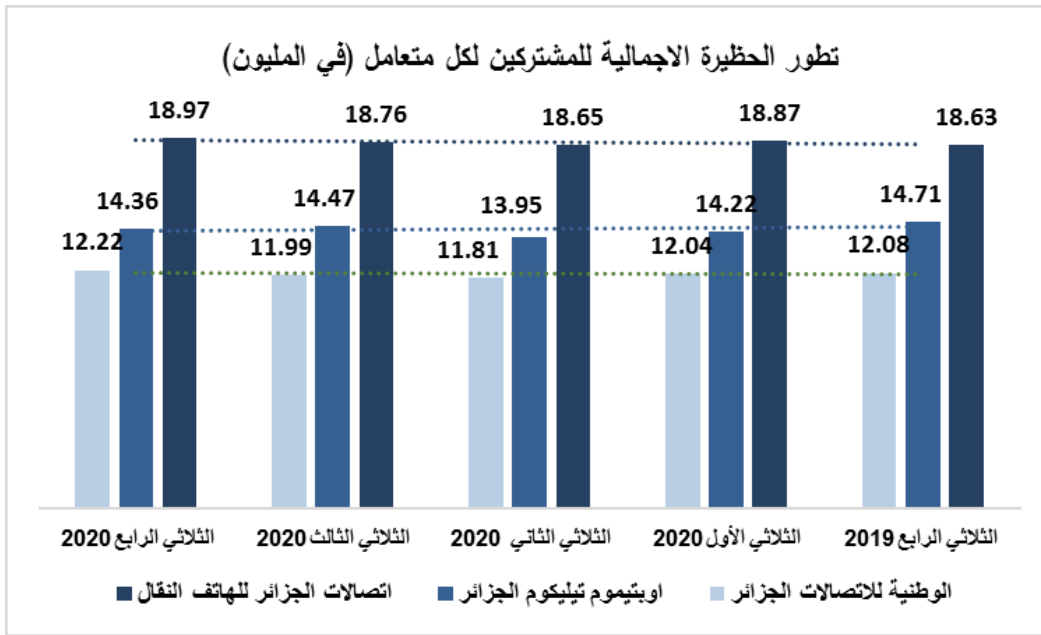


سجلت حظيرة الهاتف النقال (GSM، الجيل الثالث، الجيل الرابع) ارتفاعا طفيفا تُقدّر نسبته 0,74 %، حيث انتقل من 45,222 مليون مشترك في الثلاثي الثالث من سنة 2020 إلى 45,556 مليون مشترك في الثلاثي الرابع من سنة 2020.

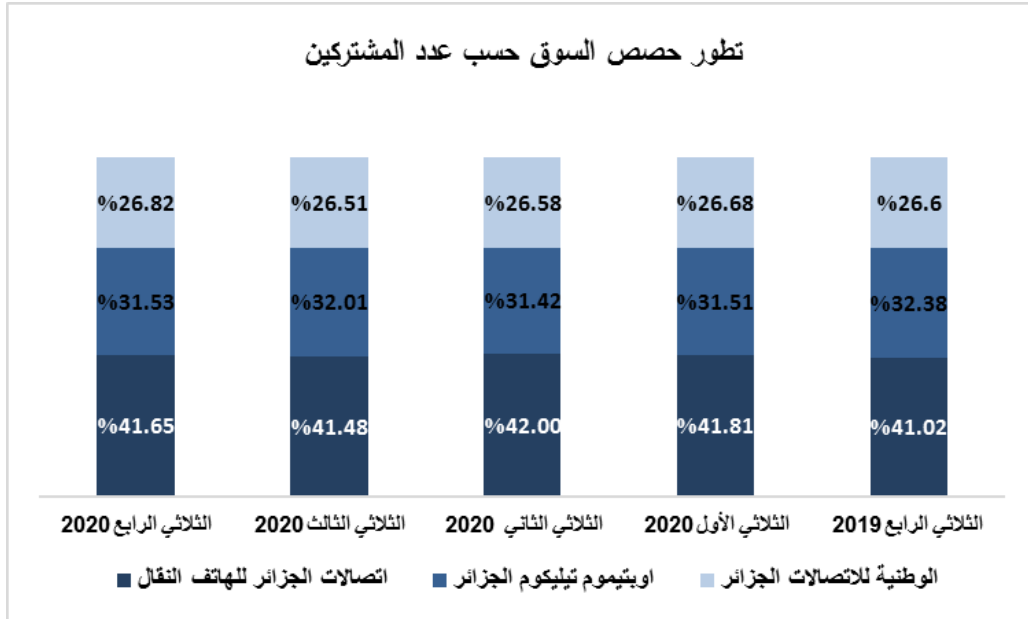
من بين 45.556 مليون مشترك نشيط، نجد 6,783 مليون مشترك في شبكة GSM أي 14,89 % مقابل 38,773 مليون مشترك في شبكة الجيل الثالث والجيل الرابع، أي 85,11 %.



تطور الحظيرة الاجمالية للمشاركين النشيطين (في المليون) موزعة لكل متعامل ممثل كالاتي:



2.1 توزيع حصص السوق حسب عدد المشتركين



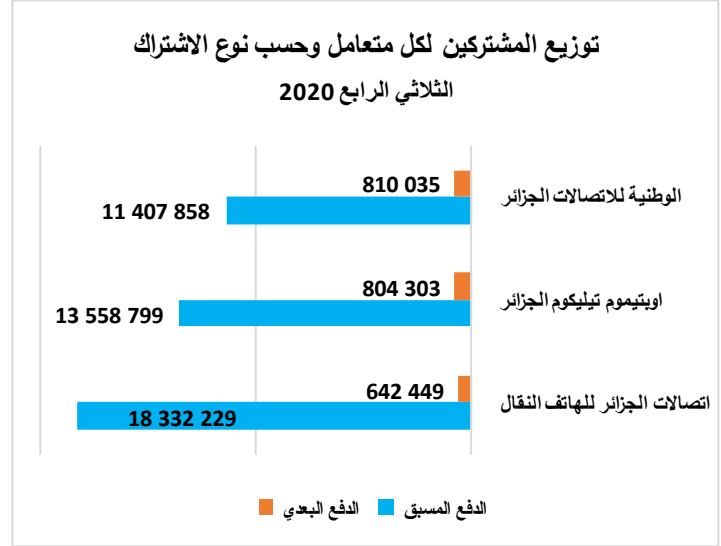
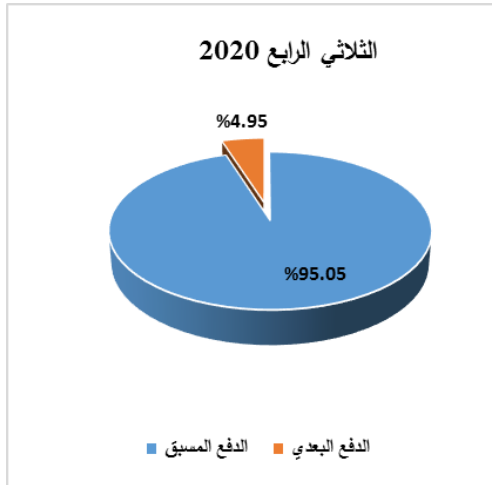
3.1 نسبة التغلغل في شبكة الهاتف النقال¹

عرفت نسبة التغلغل في شبكة الهاتف النقال تطورا طفيفا مابين الثلاثي الثالث والثلاثي الرابع من سنة 2020. هذا الارتفاع مرده النمو الطفيف الذي عرفه سوق الهاتف النقال من جهة، وارتفاع عدد سكان الجزائر من جهة أخرى.

الثلاثي الرابع 2020	الثلاثي الثالث 2020	الثلاثي الثاني 2020	الثلاثي الأول 2020	الثلاثي الرابع 2019	
% 103,58	% 102,87	% 101,07	% 103	% 103	نسبة التغلغل
% + 0,58				نسبة التطور (الثلاثي الرابع 2019 - الثلاثي الرابع 2020)	

¹ في 31 ديسمبر 2020 قدر عدد السكان بـ 43,98 مليون نسمة.

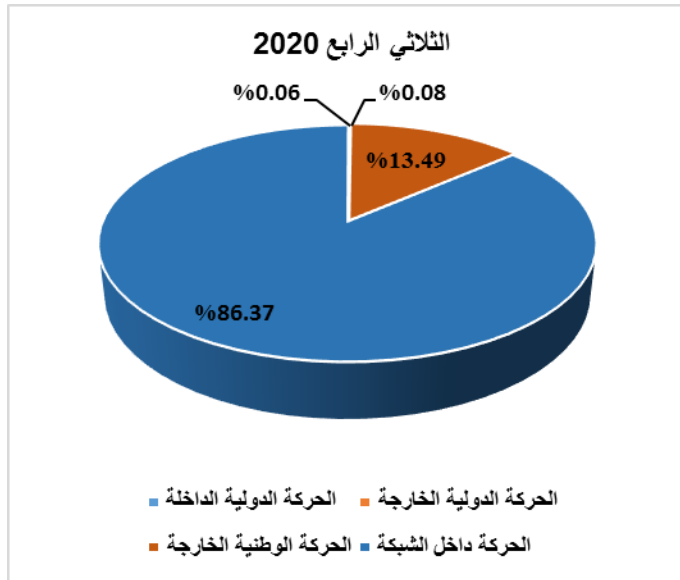
4.1 توزيع الحظيرة الاجمالية حسب نوع الاشتراك ولكل متعامل



في الثلاثي الرابع من سنة 2020، اختار 95,05 % من المشتركين صيغة الدفع المسبق مقابل 4,95 % اختاروا صيغة الدفع البعدي.

5.1 حركة الصوت الإجمالية الناتجة في شبكات الهاتف النقال

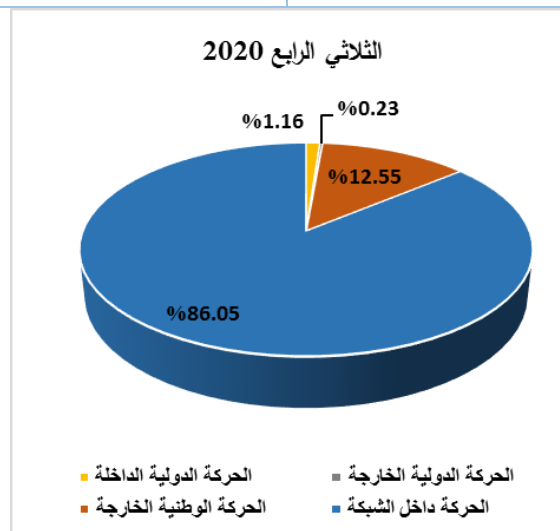
الثلاثي الرابع 2020	الثلاثي الثالث 2020	الثلاثي الثاني 2020	الثلاثي الأول 2020	الثلاثي الرابع 2019	في المليون دقيقة
35 597	35 071	33 630	32 816	30 538	الحركة داخل الشبكة
5 560	5 680	5 134	5 275	5 053	الحركة الوطنية الخارجة
35	39	43	52	57	الحركة الدولية الخارجة
24	26	25	27	27	الحركة الدولية الداخلة
41 216	40 816	38 832	38 170	35 675	المجموع
% + 15,53				نسبة التطور (الثلاثي الرابع 2019 - الثلاثي الرابع 2020)	



في الثلاثي الرابع من سنة 2020، بلغت حركة الصوت الموصول عبر شبكات الهاتف النقال حجم 41 216 مليون دقيقة، 86,37 % منها تم تحقيقها في الحركة داخل الشبكة، 13,49 % في الحركة الوطنية الخارجية، 0,08 % في الحركة الدولية الخارجية و 0,06 % في الحركة الدولية الداخلة.

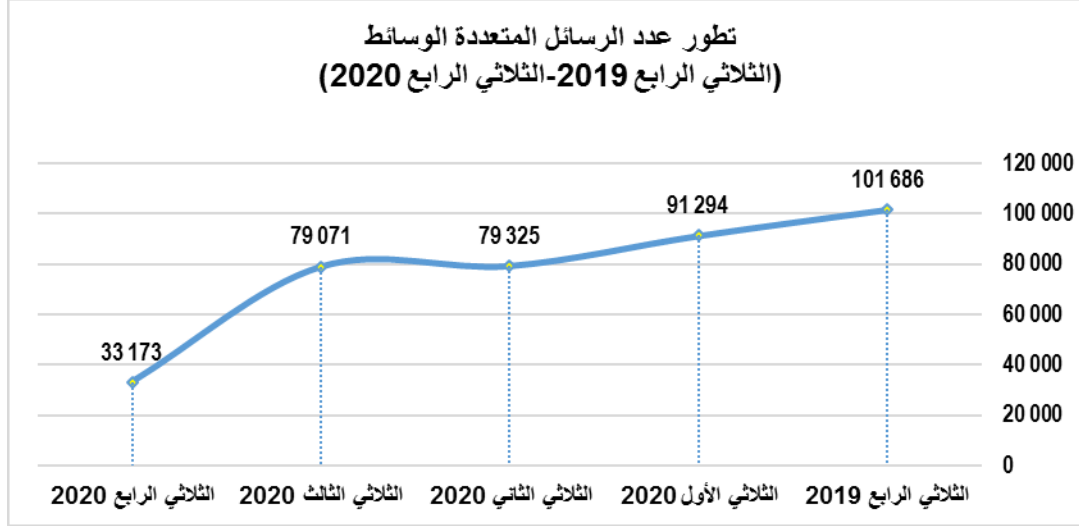
6.1 حركة الرسائل القصيرة الناتجة في شبكات الهاتف النقال

الثلاثي الرابع 2020	الثلاثي الثالث 2020	الثلاثي الثاني 2020	الثلاثي الأول 2020	الثلاثي الرابع 2019	في المليون رسالة قصيرة
1851	1805	1674	1738	1620	داخل الشبكة
270	284	257	276	227	الوطنية الخارجية
5	7	8	12	11	الدولية الخارجية
25	22	26	24	24	الدولية الداخلة
2151	2118	1965	2050	1882	المجموع
%+14,29				نسبة التطور (الثلاثي الرابع 2019 - الثلاثي الرابع 2020)	



7.1 حركة الرسائل المتعددة الوسائط الناتجة في شبكات الهاتف النقال

الثلاثي الرابع 2020	الثلاثي الثالث 2020	الثلاثي الثاني 2020	الثلاثي الأول 2020	الثلاثي الرابع 2019	مجموع الرسائل المتعددة الوسائط
33 173	79 071	79 325	91 294	101 686	



8.1 الإيراد الشهري المتوسط لكل مشترك (ARPU)

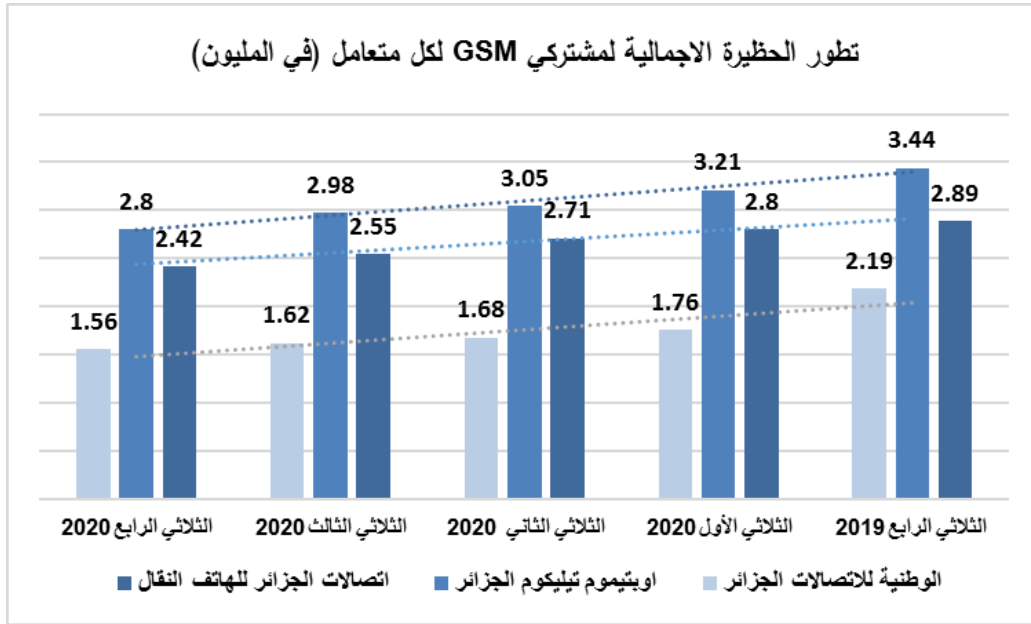
الثلاثي الرابع 2020	الثلاثي الثالث 2020	الثلاثي الثاني 2020	الثلاثي الأول 2020	الثلاثي الرابع 2019	الإيراد الشهري المتوسط لكل مشترك (دج)
518	533	502	513	524	
% - 1,15				نسبة التطور (الثلاثي الرابع 2019 - الثلاثي الرابع 2020)	

2. وضعية الهاتف النقال GSM

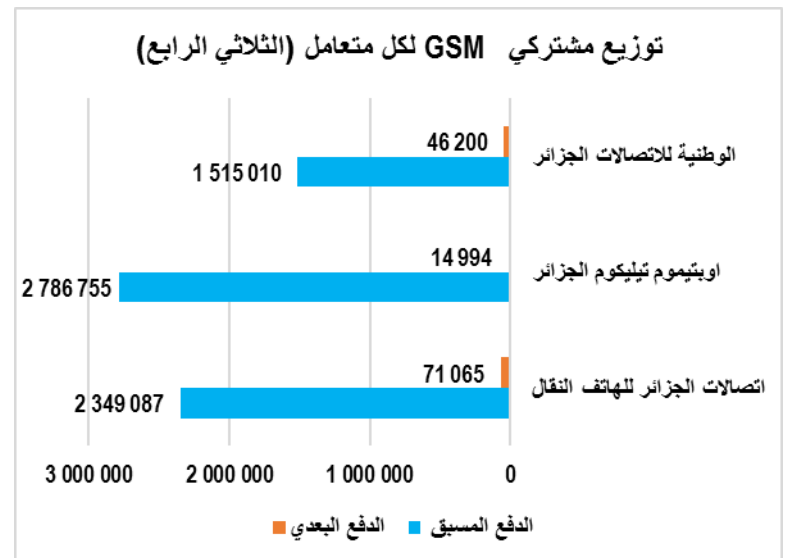
1.2 الحظيرة الاجمالية للمشاركين النشيطين في شبكات النقال GSM لكل متعامل

الثلاثي الرابع 2020	الثلاثي الثالث 2020	الثلاثي الثاني 2020	الثلاثي الأول 2020	الثلاثي الرابع 2019	
2 420 152	2 547 199	2 705 911	2 799 628	2 892 052	اتصالات الجزائر للهاتف النقال
2 801 749	2 984 038	3 053 501	3 212 137	3 436 537	اوبتيكوم تيليكوم الجزائر
1 561 210	1 620 541	1 684 535	1 763 580	2 185 516	الوطنية للاتصالات الجزائر
6 783 111	7 151 778	7 443 947	7 775 345	8 514 105	مجموع المشاركين
% -20.33				نسبة التطور (الثلاثي الرابع 2019 - الثلاثي الرابع 2020)	

في الثلاثي الرابع من سنة 2020، بلغت حظيرة مشتركي GSM 6,783 مليون مشترك مقابل 7,152 مليون مشترك تمّ تسجيلهم في الثلاثي الثالث سنة 2020، أي انخفاض تقدر نسبته 5,15 %، ويُفسر هذا بالأساس إلى انتقال مشتركى GSM نحو شبكات التكنولوجيات الحديثة للجيل الثالث والجيل الرابع.

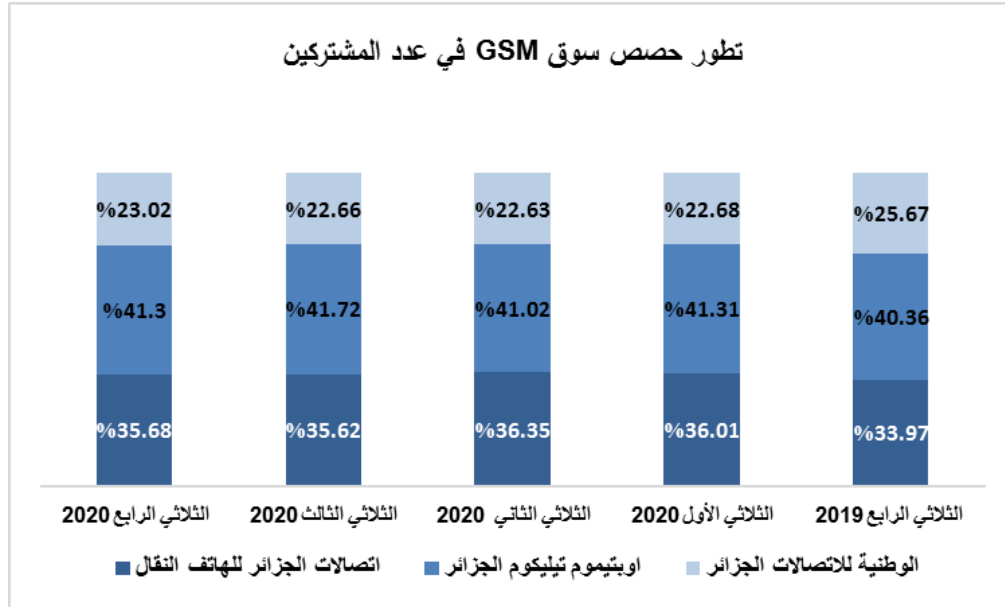


2.2 توزيع حظيرة GSM لكل نوع اشتراك ولكل متعامل



في الثلاثي الرابع من سنة 2020، اختار 98,05 % من مشتركي GSM صيغة الدفع المسبق مقابل 1,95 % فقط اختاروا صيغة الدفع البعدي.

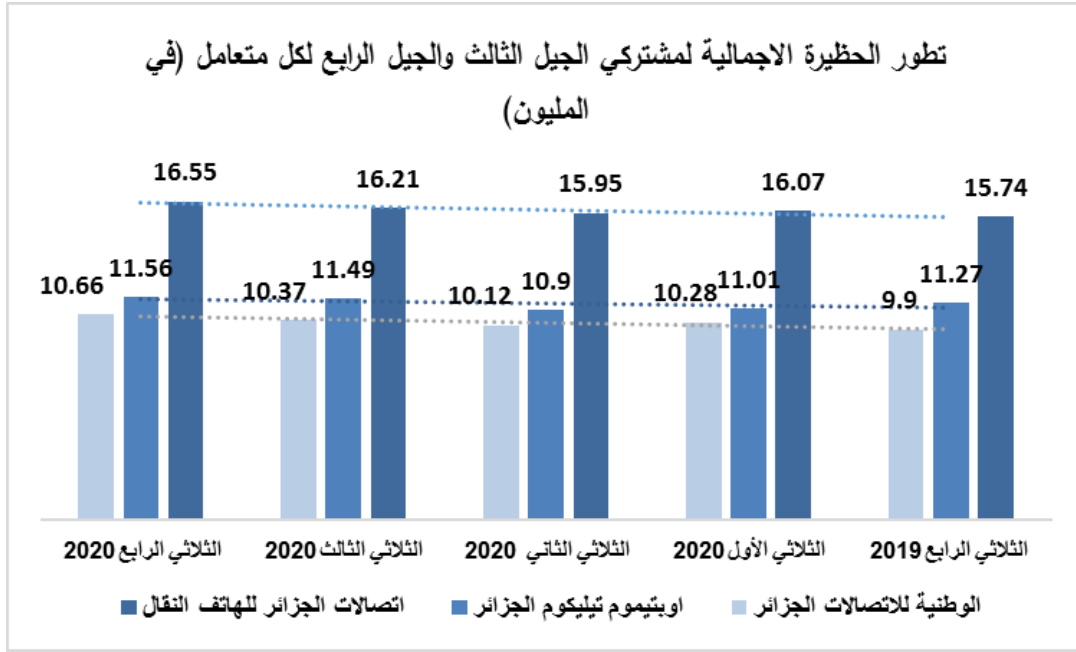
3.2 توزيع حصص سوق GSM حسب عدد المشتركين



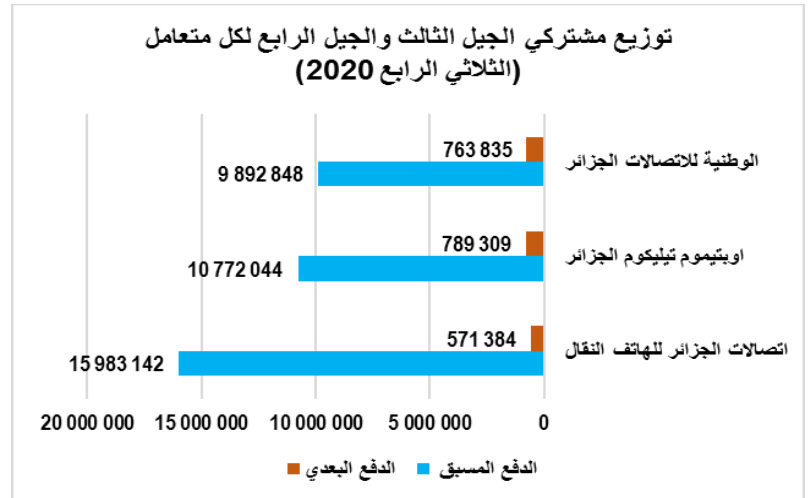
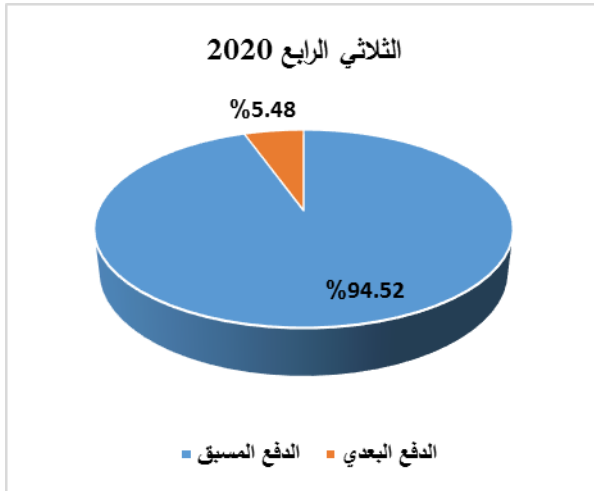
3. وضعية سوق الهاتف النقال للجيل الثالث والجيل الرابع

1.3 الحظيرة الاجمالية للمشاركين النشيطين في شبكات النقال للجيل الثالث والجيل الرابع لكل متعامل

الثلاثي الرابع 2020	الثلاثي الثالث 2020	الثلاثي الثاني 2020	الثلاثي الأول 2020	الثلاثي الرابع 2019	
16 554 526	16 210 581	15 948 419	16 074 708	15 741 319	اتصالات الجزائر للهاتف النقال
11 561 353	11 489 506	10 898 846	11 012 007	11 271 088	اوبتيكوم تيليكوم الجزائر
10 656 683	10 369 686	10 120 518	10 280 898	9 899 021	الوطنية للاتصالات الجزائر
38 772 562	38 069 773	36 967 783	37 367 613	36 911 428	مجموع المشتركين
% + 5,04			نسبة التطور (الثلاثي الرابع 2019 - الثلاثي الرابع 2020)		



2.3 توزيع حظيرة الجيل الثالث والجيل الرابع حسب نوع الاشتراك ولكل متعامل



في الثلاثي الرابع من سنة 2020، اختار 94,52% من مشاركي الجيل الثالث والجيل الرابع صيغة الدفع المسبق مقابل 5,48% فقط اختاروا صيغة الدفع البعدي.

3.3 توزيع حصص سوق الجيل الثالث والجيل الرابع حسب عدد المشتركين

