



سلطة الضبط للبريد و المواصلات السلكية و اللاسلكية

مرصد سوق الإنترنت في الجزائر

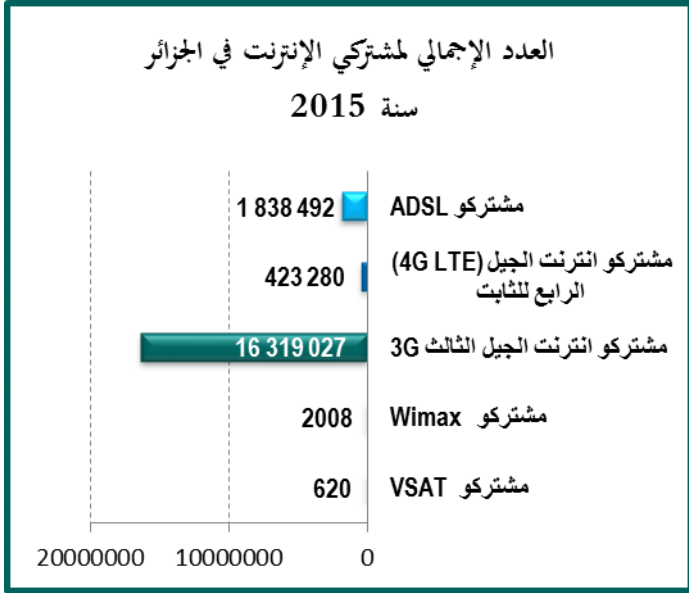


—سنة 2015—

www.arpt.dz

1. حالة سوق الإنترنت في الجزائر

1.1. الحظيرة الاجمالية لمشركي الإنترنت*

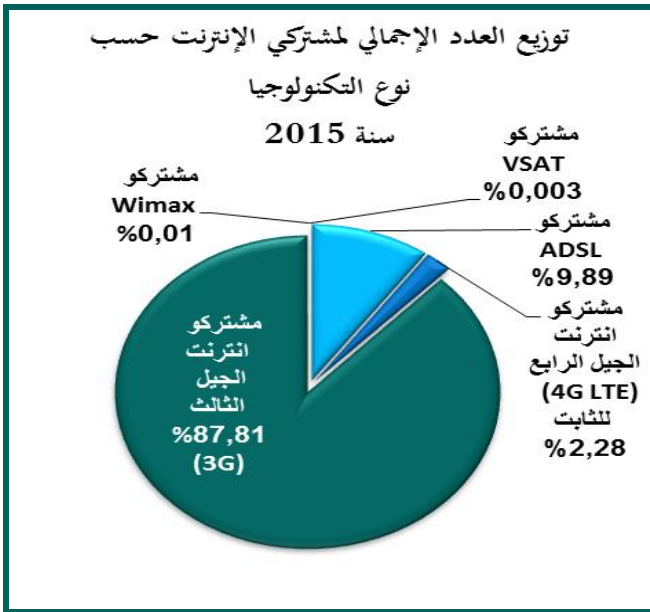


2015	
1 838 492	مشركو ADSL
423 280	مشركو انترنت الجيل (4G LTE) الرابع للثابت
16 319 027	مشركو انترنت الجيل الثالث 3G
2008	مشركو Wimax
620	مشركو VSAT
18 583 427	العدد الإجمالي لمشركي الإنترنت

*المصدر: المتعاملين/ تم تدقيق حظيرة مشركي انترنت الجيل الثالث من طرف سلطة الضبط

في سنة 2015، بلغت الحظيرة الإجمالية للإنترنت 18,583 مليون مشترك منها 16,319 مليون من مشركي الانترنت النقال للجيل الثالث 3G مقابل 1,838 مليون مشترك ADSL.

2.1. توزيع الحظيرة الاجمالية حسب نوع التكنولوجيا



2015	
9,89%	مشركو ADSL
2,28%	مشركو انترنت الجيل (4G LTE) الرابع للثابت
87,81%	مشركو انترنت الجيل الثالث 3G
0,01%	مشركو Wimax
0,003%	مشركو VSAT

من بين 18,583 مشركي الانترنت، 87,81% هم من مشركي الانترنت النقال للجيل الثالث 3G مقابل 9,89% من مشركي ADSL و 2,28% فقط من مشركي انترنت الجيل الرابع 4G LTE للثابت.

3.1. كثافة الإنترنت¹

2015	
%46,00+	كثافة الإنترنت

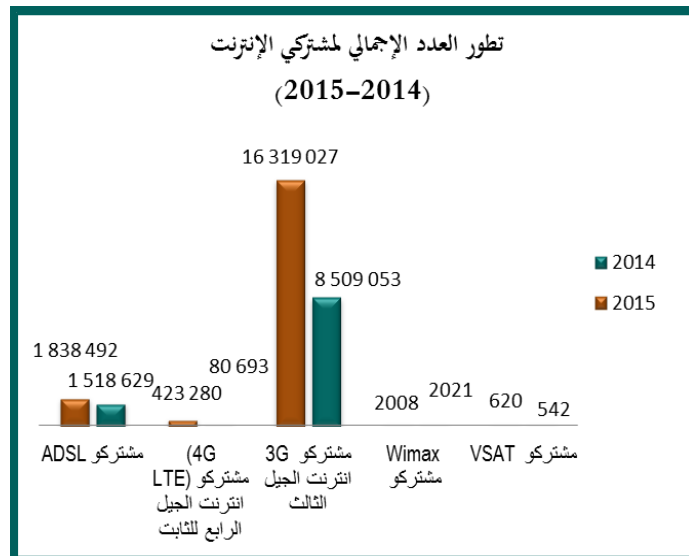
بلغت كثافة الانترنت إلى غاية 31 ديسمبر 2015 نسبة 46% أي 46 مشترك في كل 100 نسمة.

2. تطور سوق الإنترنت في الجزائر(2014-2015)

1.2. تطور الحظيرة الاجمالية لمشركي الإنترنت

التطور	2015	2014	
%21,06+	1 838 492	1 518 629	مشركو ADSL
%424,56+	423 280	80 693	مشركو انترنت الجيل الرابع للثابت (4G LTE)
%91,78+	16 319 027	8 509 053	مشركو انترنت الجيل الثالث 3G
%0,64-	2008	2021	مشركو Wimax
%14,39+	620	542	مشركو VSAT
%83,80+	18 583 427	10 110 938	العدد الإجمالي لمشركي الإنترنت

شهدت سوق الإنترنت زيادة كبيرة مقارنة بالسنة السابقة، وترجع هذه الزيادة بصورة رئيسية إلى إطلاق خدمات الانترنت النقال من الجيل الثالث 3G و الجيل الرابع 4G LTE الثابت. وبالتالي، فقد انتقلت حظيرة مشركي الانترنت من 10,111 مليون مشترك في سنة 2014 إلى 18,583 مليون مشترك، منهم 16,319 مشترك مسجل في الانترنت النقال للجيل الثالث 3G.



¹كثافة الإنترنت تمثل عدد المشتركين في 100 نسمة. في 31 ديسمبر 2015، بلغ عدد السكان بحسب الديوان الوطني للإحصائيات بـ 40.4 مليون نسمة.

2.2. تطور كثافة الإنترنت

2015	2014	
%46,00+	%25,60+	كثافة الإنترنت

خلال سنة 2015، انتقلت الكثافة الهاتفية للإنترنت من 25,60٪ في سنة 2014 إلى 46 ٪ في سنة 2015، أي ما يعادل تطورا صاف يقدر بـ 20.40 نقطة.

