



# Observatoire du marché de l'Internet en Algérie 3<sup>ème</sup> trimestre 2019

# Sommaire

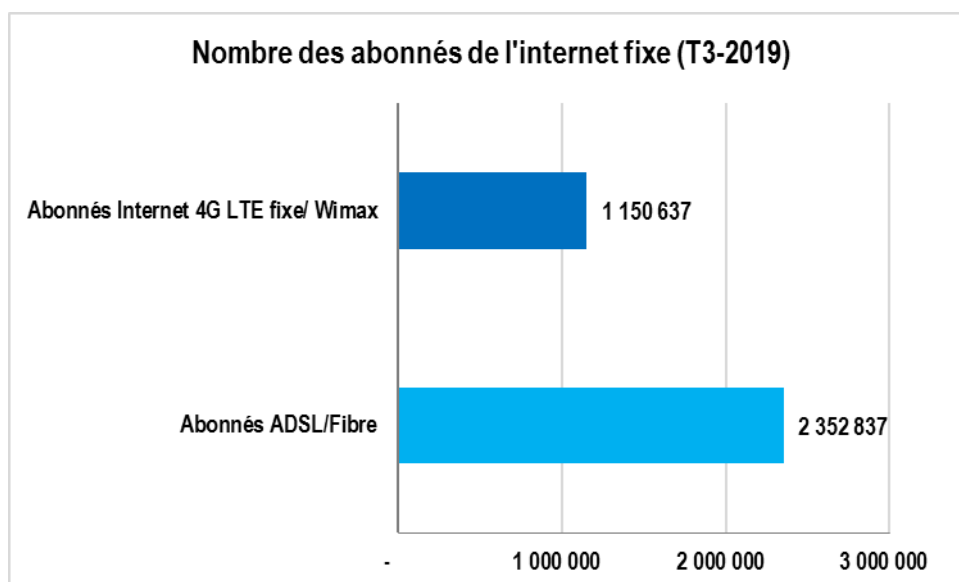
<b>I. SITUATION DU MARCHÉ DE L'INTERNET FIXE EN ALGERIE</b> .....	<b>3</b>
I.1. PARC GLOBAL D'ABONNÉS INTERNET .....	3
I.2. TAUX DE PÉNÉTRATION DE L'INTERNET FIXE .....	3
I.3. RÉPARTITION DU PARC GLOBAL PAR TYPE DE TECHNOLOGIE .....	3
I.4. RÉPARTITION DU PARC GLOBAL ADSL, FIBRE ET WIMAX PAR DÉBIT .....	4
I.5. BANDE PASSANTE UTILISÉE.....	4
I.6. ÉVOLUTION TRIMESTRIELLE DU MARCHÉ DE L'INTERNET FIXE .....	4
I.7. ÉVOLUTION DU PARC GLOBAL D'ABONNÉS INTERNET PAR TECHNOLOGIE .....	5
I.8. ÉVOLUTION DU TAUX DE PÉNÉTRATION DE L'INTERNET FIXE .....	5
I.9. ÉVOLUTION DE LA BANDE PASSANTE UTILISÉE.....	5
<b>II. SITUATION DU MARCHÉ DE L'INTERNET MOBILE EN ALGERIE</b> .....	<b>6</b>
II.1. PARC GLOBAL D'ABONNÉS ACTIFS(*) DE L'INTERNET DE TÉLÉPHONIE MOBILE .....	6
II.2. TAUX DE PÉNÉTRATION DE L'INTERNET DE TÉLÉPHONIE MOBILE.....	6
II.3. RÉPARTITION DU PARC GLOBAL PAR TYPE DE TECHNOLOGIE .....	6
II.4. VOLUME DU TRAFIC CONSOMMÉ DE L'INTERNET DE TÉLÉPHONIE MOBILE .....	7
II.5. ÉVOLUTION TRIMESTRIELLE DU MARCHÉ DE L'INTERNET DE TÉLÉPHONIE MOBILE .....	7
II.6. ÉVOLUTION DU PARC GLOBAL D'ABONNÉS INTERNET MOBILE PAR TECHNOLOGIE .....	7
II.7. ÉVOLUTION DU TAUX DE PÉNÉTRATION DE L'INTERNET DE TÉLÉPHONIE MOBILE .....	8
II.8. ÉVOLUTION DU TRAFIC CONSOMMÉ DE L'INTERNET DE TÉLÉPHONIE MOBILE .....	8

## I. Situation du marché de l'Internet fixe en Algérie

### I.1. Parc global d'abonnés Internet

Types d'abonnés	Nombre d'abonnés
Abonnés ADSL/Fibre	2 352 837
Abonnés Internet 4G LTE fixe/ Wimax	1 150 637
<b>Total abonnés Internet fixe</b>	<b>3 503 474</b>

Source : Algérie Telecom

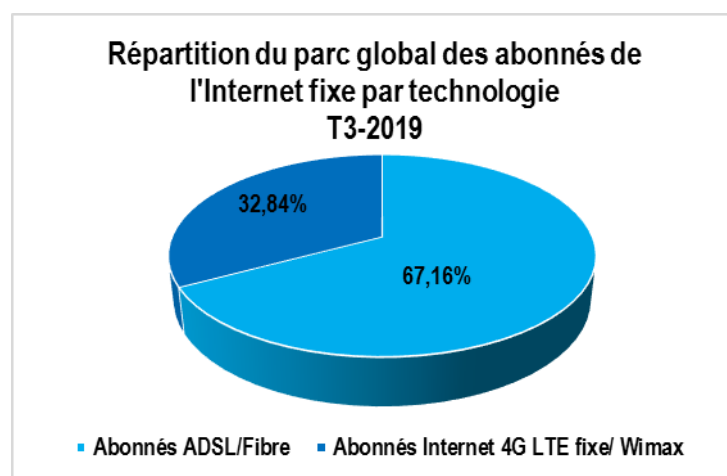


### I.2. Taux de pénétration de l'Internet fixe<sup>1</sup>

Taux de pénétration	7,96%
---------------------	-------

### I.3. Répartition du parc global par type de technologie

Abonnés par type de technologie	Structure
Abonnés ADSL/Fibre	67,16%
Abonnés Internet 4G LTE fixe/ Wimax	32,84%

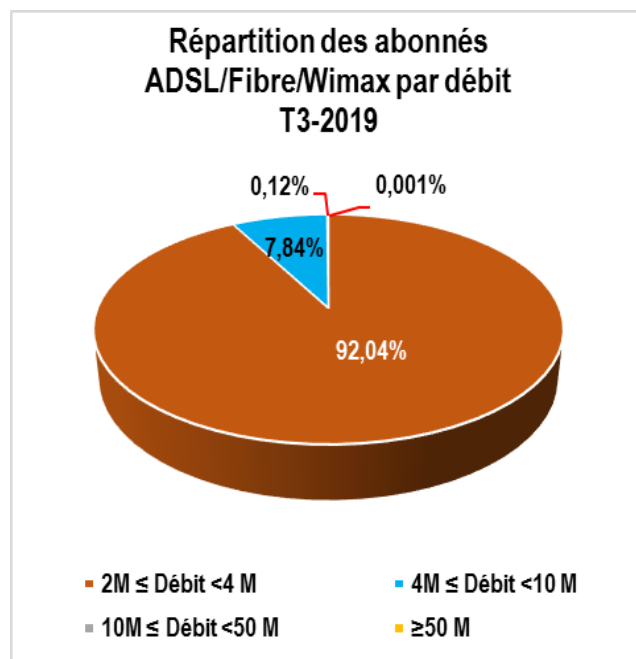


<sup>1</sup> Population estimée à 44 millions au 30 septembre 2019.

#### I.4. Répartition du parc global ADSL, Fibre et Wimax par débit

Abonnés ADSL/Fibre/Wimax	3 <sup>ème</sup> trimestre 2019
2M ≤ Débit <4 M	92,04%
4M ≤ Débit <10 M	7,84%
10M ≤ Débit <50 M	0,12%
≥50 M	0,001%

Source : Algérie Telecom



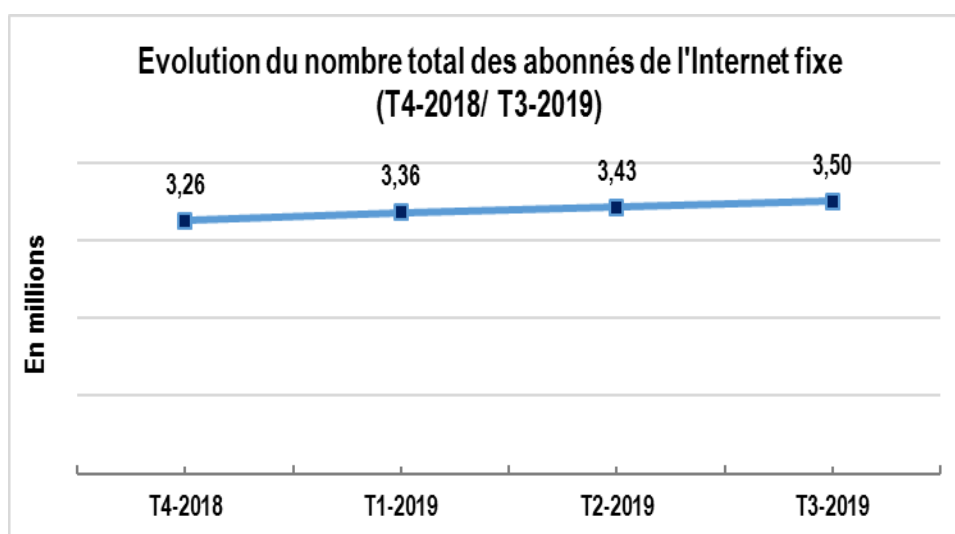
#### I.5. Bande passante utilisée

	3 <sup>ème</sup> trimestre 2019
Bande passante utilisée	998 Gbps

Source : Algérie Telecom, il s'agit des pics de consommation

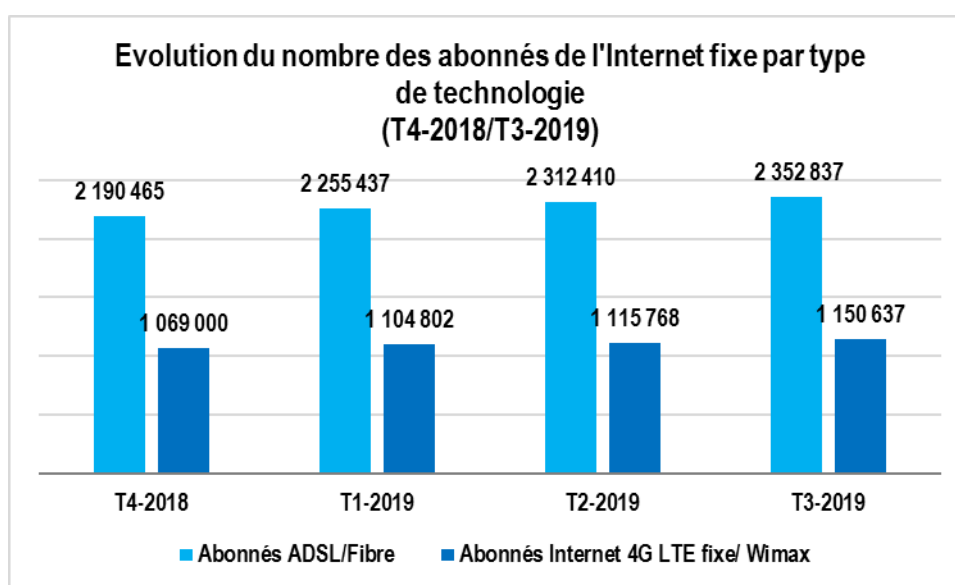
#### I.6. Évolution trimestrielle du marché de l'Internet fixe

	4 <sup>ème</sup> trimestre 2018	1 <sup>er</sup> trimestre 2019	2 <sup>ème</sup> trimestre 2019	3 <sup>ème</sup> trimestre 2019
Total abonnés	3 259 465	3 360 239	3 428 178	3 503 474
Taux d'évolution		+3,09%	+2,02%	+2,20%



## I.7. Évolution du parc global d'abonnés Internet par technologie

	4 <sup>ème</sup> trimestre 2018	1 <sup>er</sup> trimestre 2019	2 <sup>ème</sup> trimestre 2019	3 <sup>ème</sup> trimestre 2019
<b>Abonnés ADSL/Fibre</b>	2 190 465	2 255 437	2 312 410	2 352 837
<i>Taux d'évolution</i>		<b>+2,97%</b>	<b>+2,53%</b>	<b>+1,75%</b>
<b>Abonnés 4G LTE/Wimax</b>	1 069 000	1 104 802	1 115 768	1 150 637
<i>Taux d'évolution</i>		<b>+3,35%</b>	<b>+0,99%</b>	<b>+3,13%</b>
<b>Total des abonnés</b>	<b>3 259 465</b>	<b>3 360 239</b>	<b>3 428 178</b>	<b>3 503 474</b>
<i>Taux d'évolution</i>		<b>+3,09%</b>	<b>+2,02%</b>	<b>+2,20%</b>



Au 3<sup>ème</sup> trimestre de l'année 2019, le parc global des abonnés de l'Internet fixe a augmenté de 75 296 abonnés par rapport au 2<sup>ème</sup> trimestre de l'année 2019, soit une évolution de 2,20 %.

## I.8. Évolution du taux de pénétration de l'Internet fixe

	4 <sup>ème</sup> trimestre 2018	1 <sup>er</sup> trimestre 2019	2 <sup>ème</sup> trimestre 2019	3 <sup>ème</sup> trimestre 2019
<b>Taux de pénétration</b>	<b>7,51%</b>	<b>7,71%</b>	<b>7,83%</b>	<b>7,96%</b>
<i>Evolution nette</i>		<b>+0,20%</b>	<b>+0,12%</b>	<b>+0,13%</b>

## I.9. Évolution de la bande passante utilisée

	1 <sup>er</sup> trimestre 2019	2 <sup>ème</sup> trimestre 2019	3 <sup>ème</sup> trimestre 2019
<b>Bande passante utilisée (Gbps)</b>	<b>904</b>	<b>890</b>	<b>998</b>

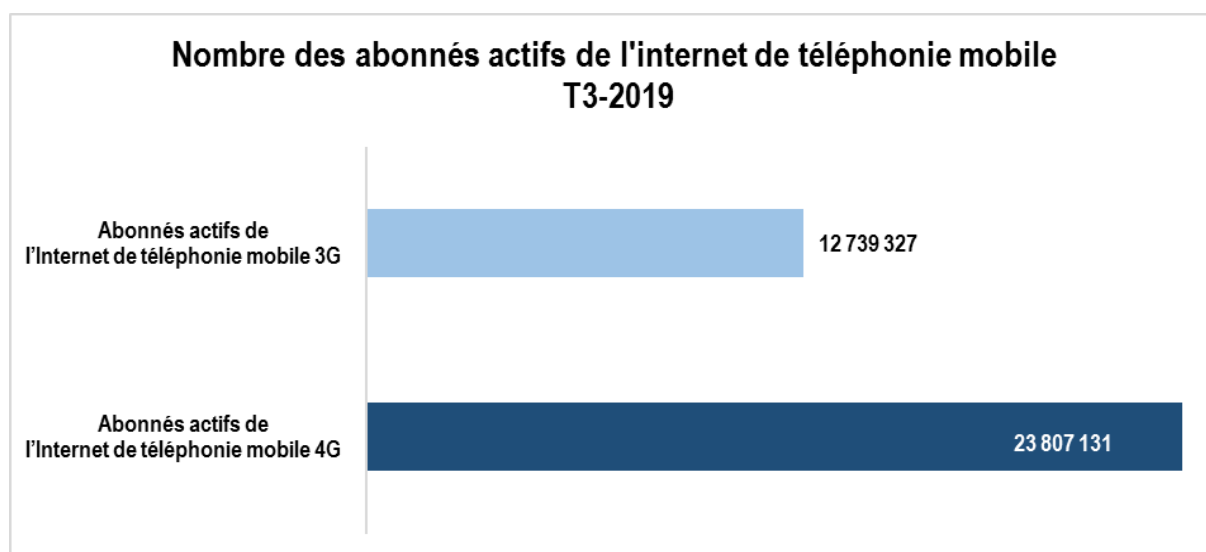
Source : Algérie Telecom, il s'agit des pics de consommation

## II. Situation du marché de l'Internet Mobile en Algérie

### II.1. Parc global d'abonnés actifs(\*) de l'Internet de téléphonie mobile

	3 <sup>ème</sup> trimestre 2019 (T3)
Abonnés actifs de l'Internet de téléphonie mobile 3G	12 739 327
Abonnés actifs de l'Internet de téléphonie mobile 4G	23 807 131
<b>Total d'abonnés actifs 3G/4G</b>	<b>36 546 458</b>

(\*) Tel que défini dans la décision n° 84 / SP/PC/ARPT/2014 du 29 juin 2014.

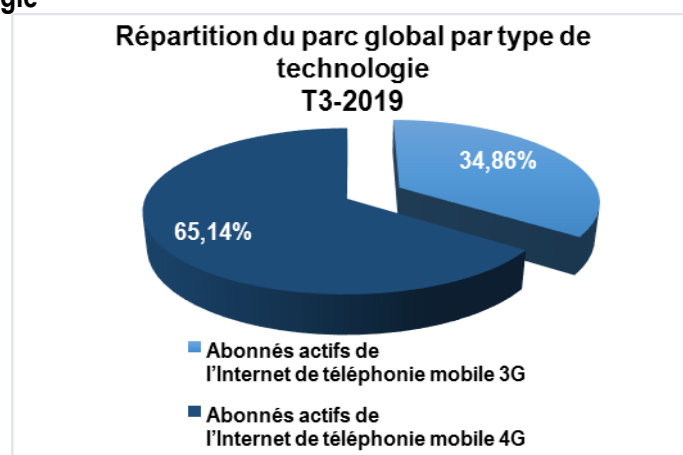


### II.2. Taux de pénétration de l'Internet de téléphonie mobile<sup>2</sup>

Taux de pénétration	83,06%
---------------------	--------

### II.3. Répartition du parc global par type de technologie

Abonnés par type de technologie	Structure
Abonnés actifs de l'Internet de téléphonie mobile 3G	34,86%
Abonnés actifs de l'Internet de téléphonie mobile 4G	65,14%



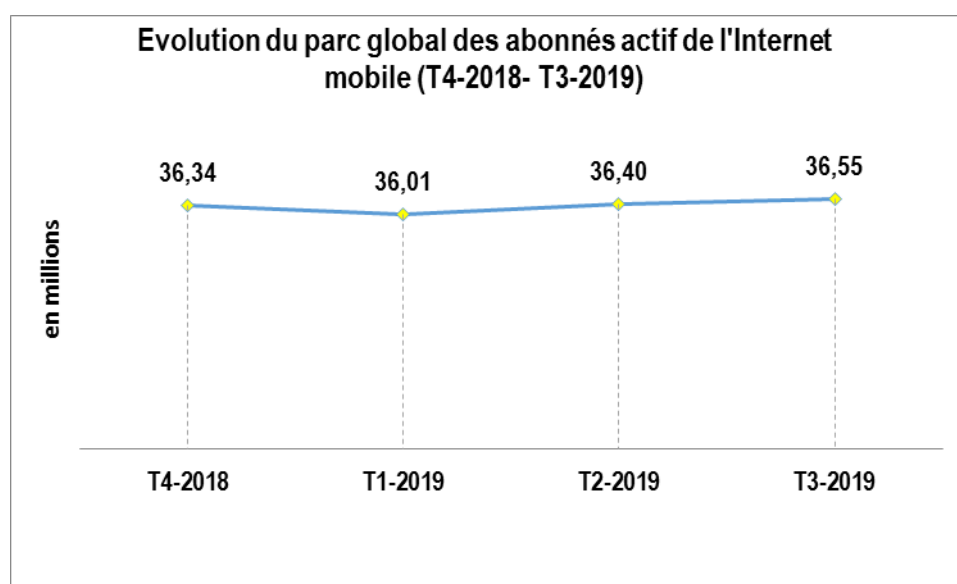
<sup>2</sup> Population estimée à 44 millions au 30 Septembre 2019

## II.4. Volume du trafic consommé de l'Internet de téléphonie mobile

	<b>3<sup>ème</sup> trimestre 2019</b>
<b>Volume du trafic (Go)</b>	<b>278 476 358</b>

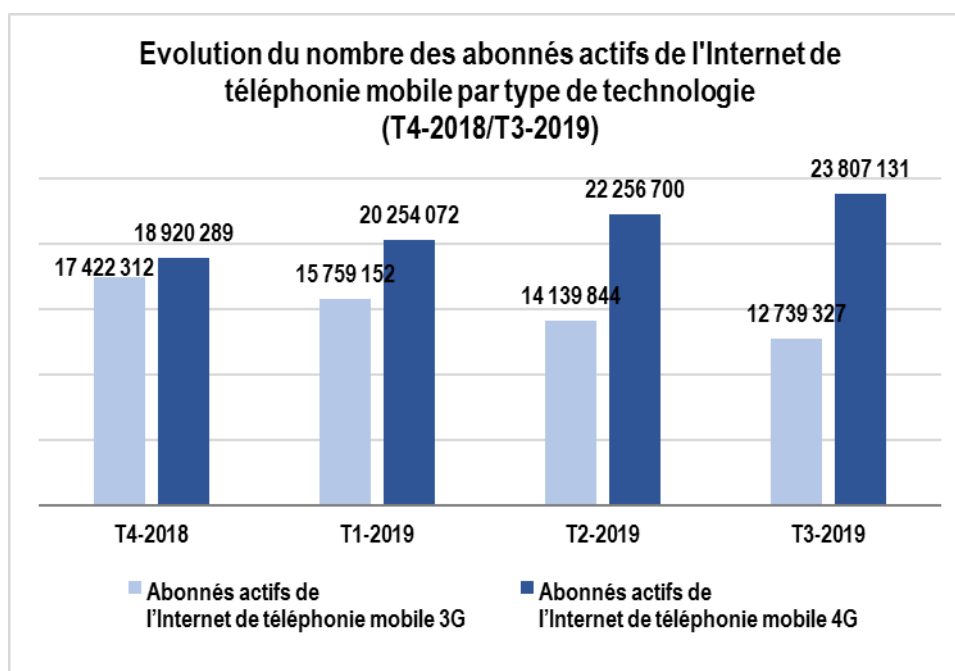
## II.5. Évolution trimestrielle du marché de l'Internet de téléphonie mobile

	4 <sup>ème</sup> trimestre 2018	1 <sup>er</sup> trimestre 2019	2 <sup>ème</sup> trimestre 2019	3 <sup>ème</sup> trimestre 2019
<b>Total abonnés Internet</b>	36 342 601	36 013 224	36 396 544	36 546 458
<b>Taux d'évolution</b>	<b>-0,91%</b>	<b>+1,06%</b>	<b>+0,41%</b>	



## II.6. Évolution du parc global d'abonnés Internet mobile par technologie

	4 <sup>ème</sup> trimestre 2018	1 <sup>er</sup> trimestre 2019	2 <sup>ème</sup> trimestre 2019	3 <sup>ème</sup> trimestre 2019
<b>Abonnés actifs 3G</b>	17 422 312	15 759 152	14 139 844	12 739 327
<b>Taux d'évolution</b>	<b>-9,55%</b>	<b>-10,28%</b>	<b>-9,90%</b>	
<b>Abonnés actifs 4G</b>	18 920 289	20 254 072	22 256 700	23 807 131
<b>Taux d'évolution</b>	<b>+7,05%</b>	<b>+9,89%</b>	<b>+6,97%</b>	
<b>Total abonnés Internet mobile 3G/4G</b>	<b>36 342 601</b>	<b>36 013 224</b>	<b>36 396 544</b>	<b>36 546 458</b>



## II.7. Evolution du taux de pénétration de l'Internet de téléphonie mobile

	4 <sup>ème</sup> trimestre 2018	1 <sup>er</sup> trimestre 2019	2 <sup>ème</sup> trimestre 2019	3 <sup>ème</sup> trimestre 2019
Taux de pénétration	83,74%	82,60%	83,10%	83,06%
<b>Évolution nette</b>		<b>-1,14%</b>	<b>+0,50%</b>	<b>-0,04%</b>

## II.8. Évolution du trafic consommé de l'Internet de téléphonie mobile

	4 <sup>ème</sup> trimestre 2018	1 <sup>er</sup> trimestre 2019	2 <sup>ème</sup> trimestre 2019	3 <sup>ème</sup> trimestre 2019
Volume du trafic (Go)	166 691 345	207 548 839	239 301 001	278 476 358
<b>Taux d'évolution</b>		<b>+24,51%</b>	<b>+15,30%</b>	<b>+16,37%</b>

