


REPUBLIQUE ALGERIENNE DEMOCRATIQUE ET POPULAIRE
AUTORITÉ DE RÉGULATION DE LA POSTE ET DES COMMUNICATIONS ELECTRONIQUES



OBSERVATOIRE DU MARCHÉ DE L'INTERNET



3^{ème} TRIMESTRE 2022

Sommaire

1. PARC GLOBAL DES ABONNES	1
1.1. PARC GLOBAL DES ABONNES DE L'INTERNET (FIXE ET MOBILE)	1
1.2. REPARTITION DU PARC GLOBAL PAR TYPE D'ACCES	1
1.3. BANDE PASSANTE CONSOMMEE	2
2. MARCHE DE L'INTERNET DE TELEPHONIE FIXE	2
2.1. REPARTITION DU NOMBRE D'ABONNES PAR TECHNOLOGIE.....	2
2.2. REPARTITION PAR TYPE D'ABONNE.....	3
2.3. REPARTITION DU PARC PAR DEBIT	3
2.4. VOLUME DU TRAFIC DATA CONSOMME GLOBAL ET PAR TYPE D'ABONNES	4
2.5. REVENU MENSUEL MOYEN PAR ABONNE DATA.....	4
3. MARCHE DE L'INTERNET DE TELEPHONIE MOBILE	4
3.1. REPARTITION DU NOMBRE D'ABONNES PAR TECHNOLOGIE.....	4
3.2. REPARTITION PAR TYPE D'ABONNEMENT ET USAGE	5
3.3. VOLUME DE TRAFIC DATA CONSOMME GLOBAL	5
3.4. BANDE PASSANTE INTERNATIONALE CONSOMMEE	6
3.5. TRAFIC MENSUEL MOYEN DE LA DATA CONSOMMEE PAR ABONNE.....	6
3.6. REVENU MENSUEL MOYEN PAR ABONNE DATA	6
3.7. NOMBRE DES SIM MACHINE TO MACHINE (M2M) PAR OPERATEUR	6
4. ÉVOLUTION DU MARCHE DE L'INTERNET EN ALGERIE	6
4.1. ÉVOLUTION DU PARC GLOBAL DES ABONNES DE L'INTERNET (FIXE ET MOBILE).....	6
4.2. ÉVOLUTION DE LA BANDE PASSANTE CONSOMMEE	6
4.3. ÉVOLUTION DU MARCHE DE L'INTERNET DE TELEPHONIE FIXE	7
4.4. ÉVOLUTION DU VOLUME DE TRAFIC DATA FIXE GLOBAL CONSOMME.....	7
4.5. ÉVOLUTION DU MARCHE DE L'INTERNET DE TELEPHONIE MOBILE	7
4.6. ÉVOLUTION DU VOLUME DE TRAFIC DATA MOBILE CONSOMME	8

1. Parc global des abonnés

1.1. Parc global des abonnés de l'Internet (fixe et mobile)

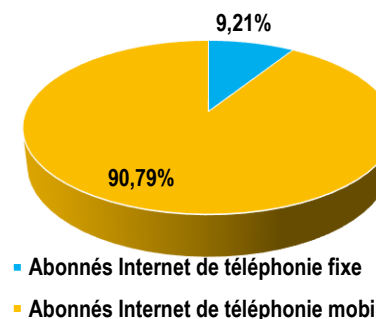
	3^{ème} trimestre 2022
Parc global des abonnés Internet	48 506 982

À fin septembre 2022, le parc global des abonnés de l'internet en Algérie a atteint 48,507 millions abonnés.

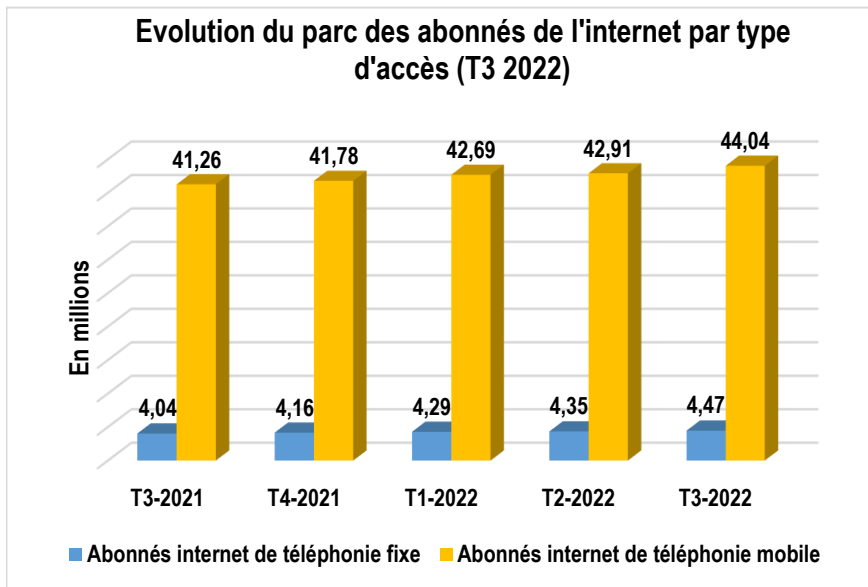
1.2. Répartition du parc global par type d'accès

	3^{ème} trimestre 2022
Abonnés Internet de téléphonie fixe	4 465 315
Abonnés Internet de téléphonie mobile	44 041 667
Parc global des abonnés Internet	48 506 982

Répartition du parc global des abonnés internet par type d'accès (T3-2022)



Au cours du troisième trimestre de l'année 2022, 90,79 % du total des abonnés de l'internet en Algérie sont des abonnés de la téléphonie mobile, contre 9,21 % des abonnés de l'internet de téléphonie fixe.



1.3. Bande passante consommée

	2 ^{ème} trimestre 2022	3 ^{ème} trimestre 2022
Bande passante consommée	2 280 Gbps	2 520 Gbps

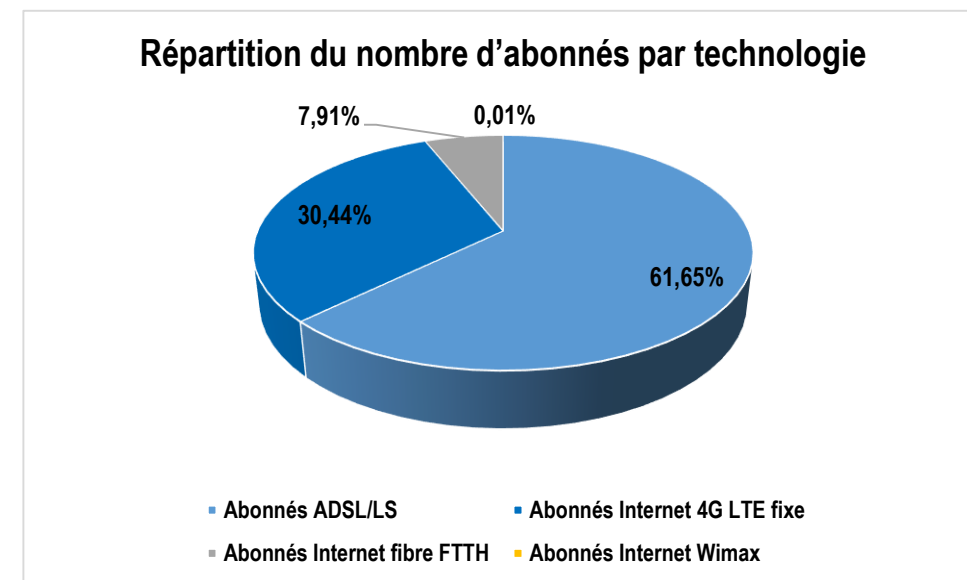
Source : Algérie Telecom, (*) il s'agit des pics de consommation enregistrée

2. Marché de l'Internet de téléphonie fixe

2.1. Répartition du nombre d'abonnés par technologie

Nombre d'abonnés	3 ^{ème} trimestre 2022
Abonnés ADSL/LS	2 752 874
Abonnés Internet 4G LTE fixe	1 359 082
Abonnés Internet fibre FTTH	353 039
Abonnés Internet Wimax	320
Total abonnés Internet de téléphonie fixe	4 465 315

Source : Algérie Telecom

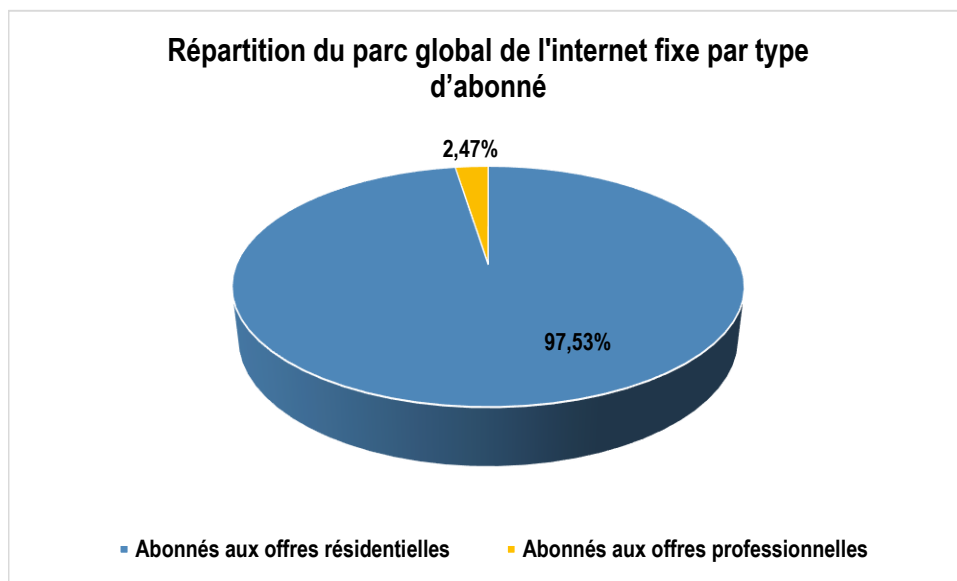


Sur les 5 359 515 abonnés de la téléphonie fixe, 894 200 abonnés disposent uniquement du service téléphonique, soit 16,68 % du parc global de la téléphonie fixe.

2.2. Répartition par type d'abonné

Types d'abonnés	3 ^{ème} trimestre 2022
Abonnés aux offres résidentielles	4 354 898
Abonnés aux offres professionnelles	110 417
Total abonnés Internet fixe	4 465 315

Source : Algérie Telecom

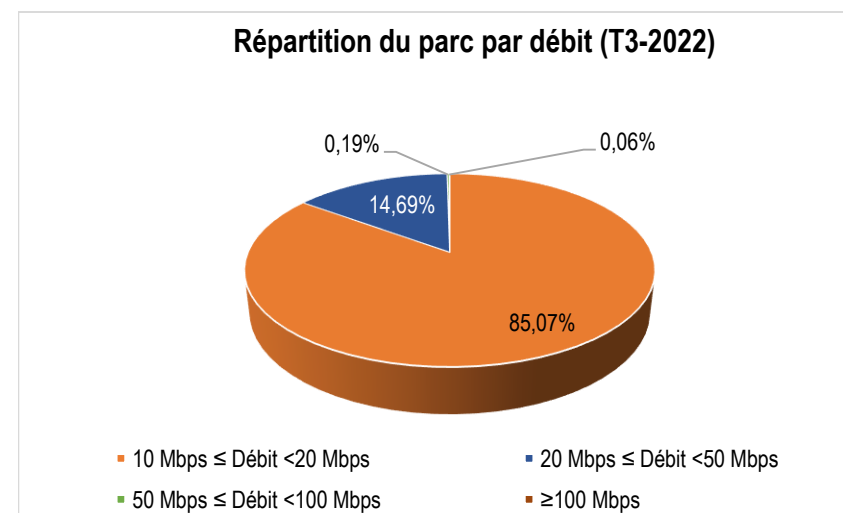


Sur les 4 465 315 abonnés de l'internet fixe, 97,53 % sont des abonnés résidentiels contre seulement 2,47% sont des abonnés professionnels.

2.3. Répartition du parc par débit

Abonnés ADSL/Fibre/LS	3 ^{ème} trimestre 2022
10 Mbps ≤ Débit <20 Mbps	85,07 %
20 Mbps ≤ Débit <50 Mbps	14,69 %
50 Mbps ≤ Débit <100 Mbps	0,19 %
≥100 Mbps	0,06 %

Source : Algérie Telecom



2.4. Volume du trafic Data consommé global et par type d'abonnés

Volume Data global

Volume du trafic Data consommé (En millions de Go)	2 ^{ème} trimestre 2022	3 ^{ème} trimestre 2022
par les abonnés XDSL/LS	1 282	1 319
par les abonnés 4G LTE fixe	109	121
par les abonnés FTTH	119	148
Total du trafic consommé (En millions de Go)	1 510	1 588
Taux d'évolution	+5,17 %	

Source : Algérie Telecom

Dont, volume Data consommé à l'international

Volume du trafic Data consommé (En millions de Go)	2 ^{ème} trimestre 2022	3 ^{ème} trimestre 2022
par les abonnés XDSL / FTTH /LS	665	716
par les abonnés 4G LTE fixe	51	59
Total du trafic consommé (En millions de Go)	716	775
Taux d'évolution	+8,24 %	

Source : Algérie Telecom

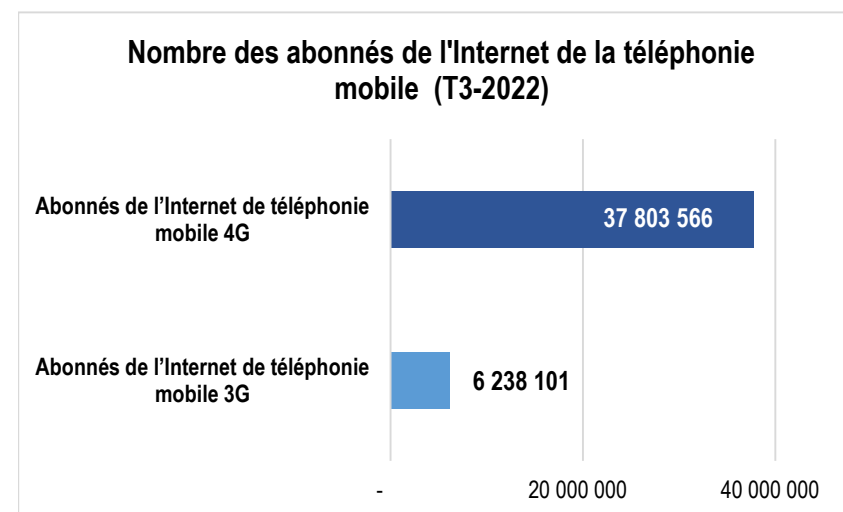
2.5. Revenu mensuel moyen par abonné DATA

	3 ^{ème} trimestre 2022
Revenu mensuel moyen par abonné DATA (En DA)	868

3. Marché de l'Internet de téléphonie Mobile

3.1. Répartition du nombre d'abonnés par technologie

	3 ^{ème} trimestre 2022
Abonnés de l'Internet de téléphonie mobile 3G	6 238 101
Abonnés de l'Internet de téléphonie mobile 4G	37 803 566
Total d'abonnés 3G/4G	44 041 667



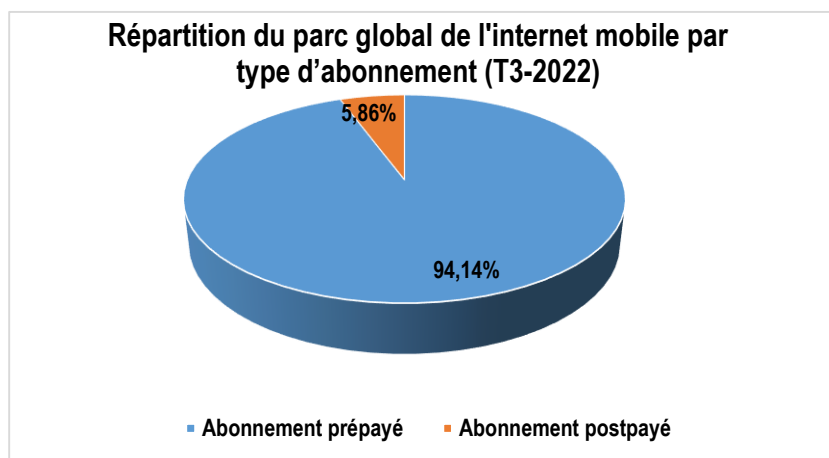
- Répartition du nombre d'utilisateurs DATA par technologie

	3 ^{ème} trimestre 2022
Utilisateurs de l'Internet de téléphonie mobile 3G	3 598 203
Utilisateurs de l'Internet de téléphonie mobile 4G	32 195 380
Total utilisateurs 3G/4G	35 793 583

3.2. Répartition par type d'abonnement et usage

a. Répartition par type d'abonnement

Répartition par type d'abonnement	3 ^{ème} trimestre 2022
Abonnement prépayé	41 460 089
Abonnement postpayé	2 581 578
Total des abonnements	44 041 667

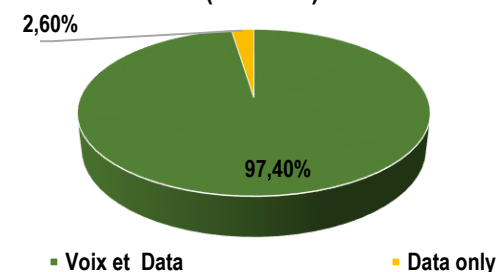


Sur les 44,042 millions d'abonnés de l'internet de téléphonie mobile, 94,14% ont choisi la formule prépayée, contre 5,86 % du total des abonnés ont opté pour la formule postpayée.

b. Répartition par type d'usage

Répartition par type d'usage	Nombre d'abonnés
Voix et Data	42 895 003
Data only	1 146 664
Total	44 041 667

Répartition des abonnés internet de téléphonie mobile par type d'usage (T3-2022)



Sur les 44,042 millions d'abonnés de l'internet de téléphonie mobile, 97,40 % ont souscrit à des abonnements de type voix et Data contre seulement 2,60 % du total des abonnés, ont souscrit à des offres Data only.

3.3. Volume de trafic Data consommé global

	3 ^{ème} trimestre 2022
Volume du trafic (Go)	758 332 412

Le volume du trafic Data consommé est passé de 731,57 millions Go au deuxième trimestre de l'année 2022 à 758,33 millions Go au troisième trimestre de l'année 2022, soit une augmentation de 3,66 %.

3.4. Bande passante internationale consommée

	3 ^{ème} trimestre 2022
Bande passante consommée	620,11 Gbps

Source : opérateurs.

3.5. Trafic mensuel moyen de la Data consommée par abonné

	3 ^{ème} trimestre 2022
Trafic mensuel moyen (Go)	5,74

3.6. Revenu mensuel moyen par abonné data

	3 ^{ème} trimestre 2022
Revenu mensuel moyen par abonné (DA)	319

Source : opérateurs

3.7. Nombre des SIM machine to machine (M2M) par opérateur

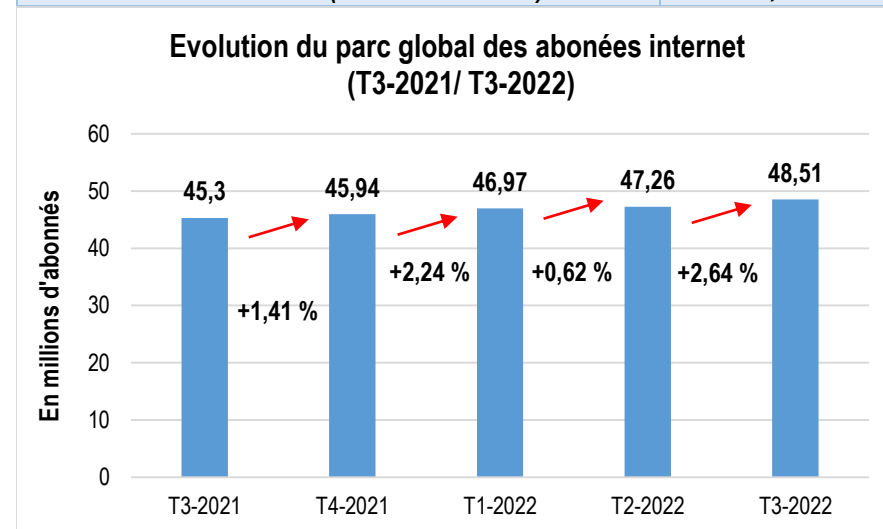
	3 ^{ème} trimestre 2022
Algérie Telecom Mobile (Mobilis)	83 920
Optimum Telecom Algérie (Djezzy)	29 848
Wataniya Telecom Algérie (Ooredoo)	43 335
Nombre total des SIMs M2M	157 103

Source : opérateurs

4. Évolution du marché de l'Internet en Algérie

4.1. Évolution du parc global des abonnés de l'Internet (fixe et mobile)

En millions	T3-2021	T4-2021	T1-2022	T2-2022	T3-2022
Parc global	45,30	45,94	46,97	47,26	48,51
Taux d'évolution (T3-2021 / T3-2022)				+7,09 %	



4.2. Évolution de la bande passante consommée

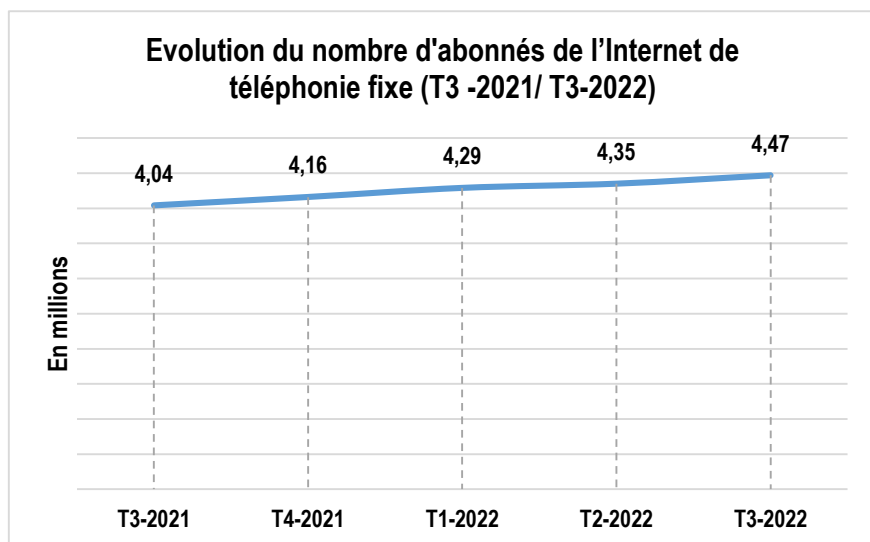
En Gbps	T3-2021	T4-2021	T1-2022	T2-2022	T3-2022
Bande passante consommée	1 860	2 000	2 240	2 280	2 520
Taux d'évolution (T3-2021 / T3-2022)				+35,48 %	

Source : Algérie Telecom, (*) il s'agit des pics de consommation enregistrée

4.3. Évolution du marché de l'Internet de téléphonie fixe

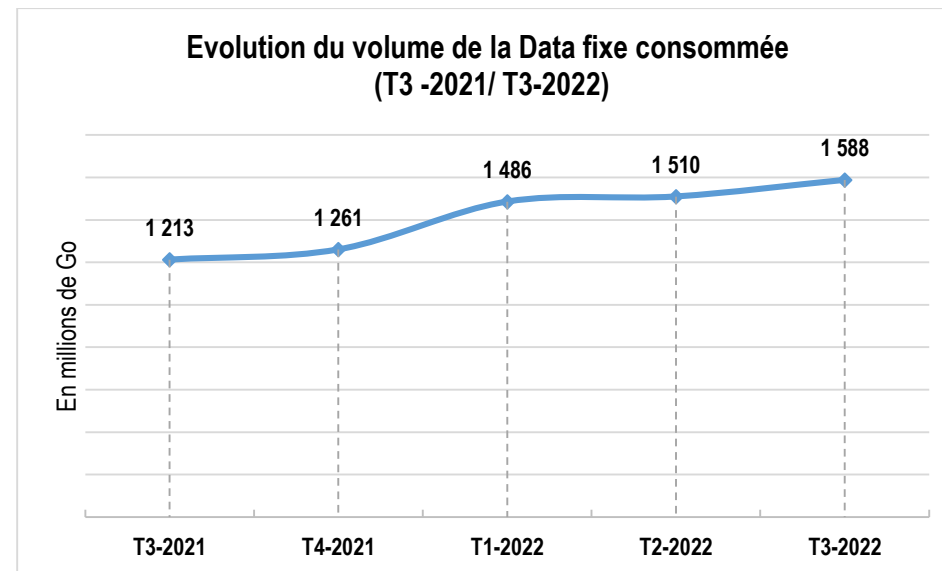
En millions	T3-2021	T4-2021	T1-2022	T2-2022	T3-2022
Parc de l'internet fixe	4,04	4,16	4,29	4,35	4,47
<i>Taux d'évolution (T3-2021 / T3-2022)</i>				+10,64%	

En une année, le marché de l'internet de téléphonie fixe a enregistré une hausse de 10,64 %.



4.4. Évolution du Volume de trafic Data fixe global consommé

En millions de Go	T3-2021	T4-2021	T1-2022	T2-2022	T3-2022
Volume du trafic Data fixe global consommé	1 213	1 261	1 486	1 510	1 588
<i>Taux d'évolution (T3-2021 / T3-2022)</i>				+30,92 %	



4.5. Évolution du marché de l'Internet de téléphonie mobile

En millions	T3-2021	T4-2021	T1-2022	T2-2022	T3-2022
Parc de l'internet mobile	41,26	41,78	42,69	42,91	44,04
<i>Taux d'évolution (T3-2021 / T3-2022)</i>				+6,74 %	

En une année, le marché de l'internet de téléphonie mobile a enregistré une évolution de 6,74 %.

4.6. Évolution du Volume de trafic Data mobile consommé

En millions de Go	T3-2021	T4-2021	T1-2022	T2-2022	T3-2022
Volume du trafic Data mobile consommé	564,30	603,54	612,57	731,57	758,33
<i>Taux d'évolution (T3-2021 / T3-2022)</i>				+34,38 %	

