

REPUBLIQUE ALGERIENNE DEMOCRATIQUE
ET POPULAIRE

AUTORITÉ DE RÉGULATION DE LA
POSTE ET DES COMMUNICATIONS
ELECTRONIQUES



Observatoire du marché de la téléphonie fixe en Algérie 1^{er} trimestre 2020

Sommaire


I. SITUATION DU MARCHÉ DE LA TÉLÉPHONIE FIXE	3
I.1. LE PARC DES ABONNÉS DES RÉSEAUX DE TÉLÉPHONIE FIXE.....	3
I.2. RÉPARTITION DU PARC GLOBAL PAR TYPE DE TECHNOLOGIE.....	3
I.3. TAUX DE PÉNÉTRATION AUX RÉSEAUX DE TÉLÉPHONIE FIXE.....	4
I.4. PROPORTION DES MÉNAGES DISPOSANT D'UNE LIGNE DE TÉLÉPHONIE FIXE	4
II. ÉVOLUTION TRIMESTRIELLE DU MARCHÉ DE LA TÉLÉPHONIE FIXE	4
II.1. ÉVOLUTION DU PARC ABONNÉS.....	4
II.2. ÉVOLUTION DU PARC DES ABONNÉS PAR TYPE DE TECHNOLOGIE	4
II.3. ÉVOLUTION DU TAUX DE PÉNÉTRATION AUX RÉSEAUX DE TÉLÉPHONIE FIXE	5
II.4. ÉVOLUTION DE LA PROPORTION DES MÉNAGES DISPOSANT D'UNE LIGNE FIXE.....	5

I. Situation du marché de la téléphonie fixe

I.1. Le parc des abonnés des réseaux de téléphonie fixe

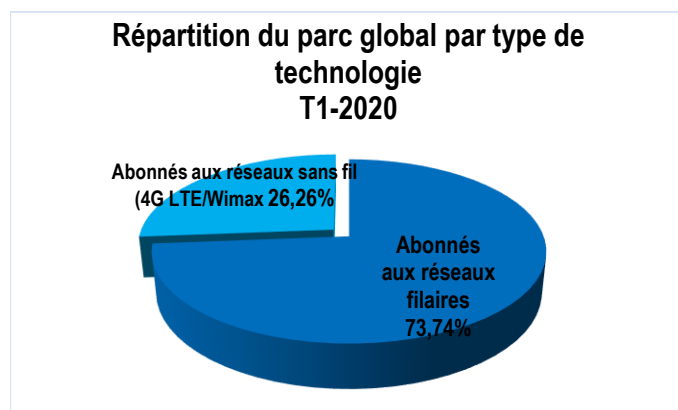
Type d'abonnés	Nombre d'abonnés
Abonnés aux réseaux filaires	3 466 610
Abonnés aux réseaux sans fil (4G LTE/Wimax)	1 234 460
Total des abonnés	4 701 070

Source : Algérie Télécom



I.2. Répartition du parc global par type de technologie

Type de technologie	Structure
Filaire	73,74 %
Sans fil (4G LTE/ Wimax)	26,26 %



Au 1^{er} trimestre 2020, les abonnés aux réseaux de téléphonie fixe filaires représentent 73,74% contre 26,26 % aux réseaux de téléphonie fixe sans fil (4G LTE/ WiMax).

I.3. Taux de pénétration aux réseaux de téléphonie fixe¹

Taux de pénétration	10,70 %
----------------------------	----------------

Le taux de pénétration de la téléphonie fixe a atteint 10,70% au 1^{er} trimestre de l'année 2020.

I.4. Proportion des ménages disposant d'une ligne de téléphonie fixe²

Proportion des ménages disposant d'une ligne de téléphonie fixe	64,22 %
--	----------------

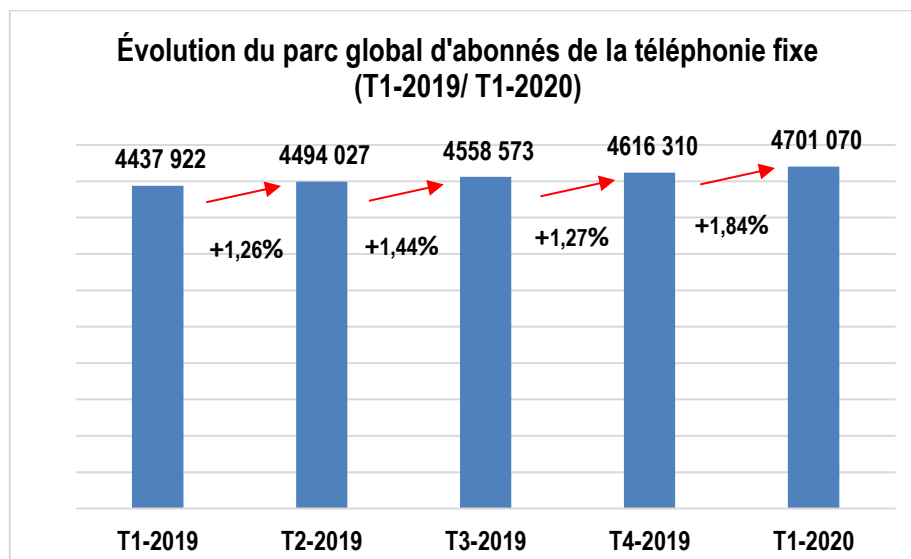
À fin Mars 2020, 64,22% des ménages disposent d'une ligne de téléphonie fixe.

II. Évolution trimestrielle du marché de la téléphonie fixe

II.1. Évolution du parc abonnés

	1 ^{er} trimestre 2019	2 ^{ème} trimestre 2019	3 ^{ème} trimestre 2019	4 ^{ème} trimestre 2019	1 ^{er} trimestre 2020
Total abonnés	4 437 922	4 494 027	4 558 573	4 616 310	4 701 070
Taux d'évolution		+1,26 %	+1,44 %	+1,27 %	+1,84 %
Taux d'évolution (T1 -2019/ T1- 2020)					+5,93 %

Source : Algérie Télécom



II.2. Évolution du parc des abonnés par type de technologie

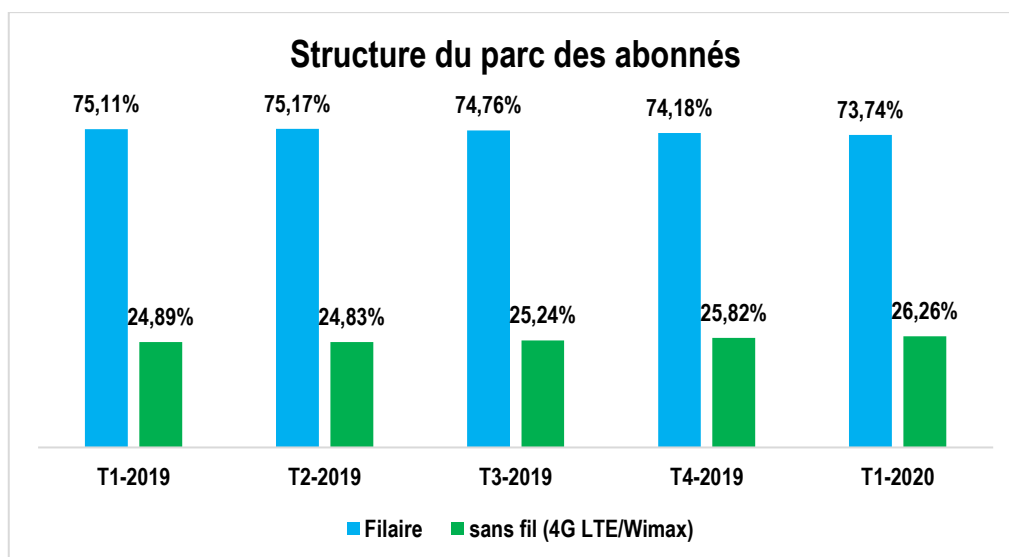
	1 ^{er} trimestre 2019	2 ^{ème} trimestre 2019	3 ^{ème} trimestre 2019	4 ^{ème} trimestre 2019	1 ^{er} trimestre 2020
Filaire	3 333 120	3 378 259	3 407 936	3 424 254	3 466 610
Taux d'évolution		+1,35 %	+0,88 %	+0,48 %	+1,24 %

¹Population estimée à 43.92 millions au 31 Mars 2020.

²Nombre des ménages estimés à 7 320 000 31 Mars 2020.

Sans fil (4G LTE/Wimax)	1 104 802	1 115 768	1 150 637	1 192 056	1 234 460
Taux d'évolution	+0,99 %	+3,13 %	+3,60 %	+3,56 %	
Total abonnés	4 437 922	4 494 027	4 558 573	4 616 310	4 701 070
Taux d'évolution	+1,26 %	+1,44 %	+1,27 %	+1,84 %	

Source : Algérie Télécom



II.3. Évolution du taux de pénétration aux réseaux de téléphonie fixe

	1 ^{er} trimestre 2019	2 ^{ème} trimestre 2019	3 ^{ème} trimestre 2019	4 ^{ème} trimestre 2019	1 ^{er} trimestre 2020
Taux de pénétration	10,18 %	10,26 %	10,36 %	10,52 %	10,70 %
Évolution nette	+0,08 %	+0,10 %	+0,16 %	+0,18 %	

II.4. Évolution de la proportion des ménages disposant d'une ligne fixe

	1 ^{er} trimestre 2019	2 ^{ème} trimestre 2019	3 ^{ème} trimestre 2019	4 ^{ème} trimestre 2019	1 ^{er} trimestre 2020
Proportion des ménages disposant d'une ligne fixe	61,62 %	62,13 %	62,47 %	63,09 %	64,22 %
Évolution nette	+0,51 %	+0,34 %	+0,62 %	+1,13 %	