

REPUBLIQUE ALGERIENNE DEMOCRATIQUE ET POPULAIRE
AUTORITÉ DE RÉGULATION DE LA POSTE ET DES COMMUNICATIONS ELECTRONIQUES



OBSERVATOIRE DU MARCHÉ POSTAL



Année 2021

Sommaire

I.	MARCHE DU REGIME DE L'AUTORISATION	
1.	SITUATION DU MARCHÉ POSTAL DU RÉGIME DE L'AUTORISATION	1
1.1.	VOLUME DU TRAFIC INTERNATIONAL.....	2
a.	Nombre d'envois importés et exportés par opérateur.....	2
b.	Nombre d'envois importés et exportés par destination.....	2
c.	Nombre d'envois importés et exportés par nature et par opérateur.....	3
1.2.	PARTS DE MARCHÉ.....	3
2.	ÉVOLUTION DU TRAFIC DES ENVOIS	3
2.1.	Evolution Du Trafic Global A L'international.....	3
2.2.	Evolution Du Volume Par Nature.....	4
2.3.	Evolution Des Parts De Marche En Volume.....	4
II.	MARCHE DU REGIME DE LA SIMPLE DECLARATION.....	4
III.	MARCHE DU REGIME DE L'EXCLUSIVITE.....	4

I. MARCHE DU REGIME DE L'AUTORISATION

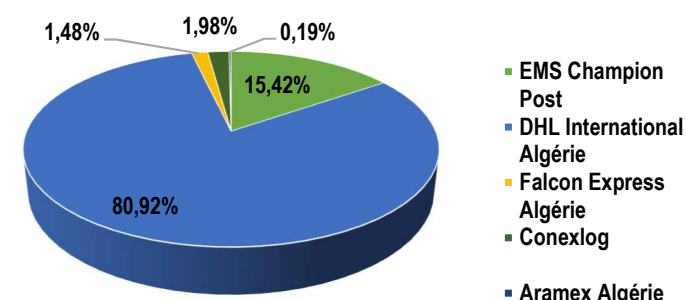
1. SITUATION DU MARCHÉ POSTAL DU RÉGIME DE L'AUTORISATION

1.1. Volume du trafic international

Le marché postal du courrier accéléré international a atteint 1 911 192 envois en 2021 avec 986 337 objets de plus par rapport à l'année 2020, soit une augmentation de 107 %.

Trafic en objets	Année 2020	Année 2021
Aramex Algérie	2 752	3 572
Conexlog	20 050	37 846
DHL International Algérie	738 418	1 546 594
EMS Champion Post	133 741	294 800
Falcon Express Algérie	29 894	28 380
Total	924 855*	1 911 192

Parts de marché en volume du trafic ionternational (année 2021)



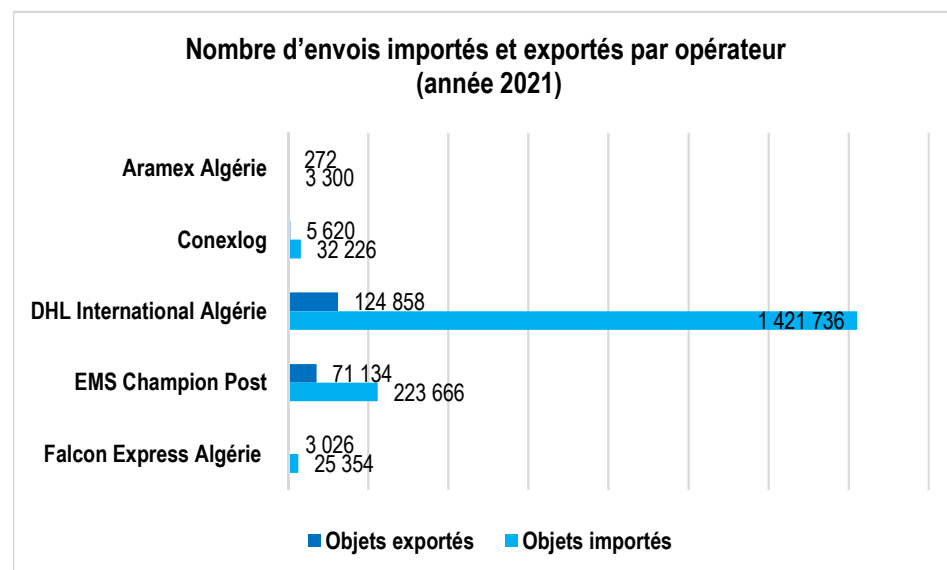
(*) Ce chiffre a été rectifié par rapport à celui publié l'année précédente

a. Nombre d'envois importés et exportés par opérateur

Les objets importés ont connu une croissance sensible en 2021 en raison de l'augmentation du nombre d'envois importés par l'opérateur DHL qui comptabilise à lui seul 1 421 736 unités.

Trafic en objets	Nombre d'envois exportés		Nombre d'envois importés	
	2020	2021	2020	2021
Aramex Algérie	146	272	2 606	3 300
Conexlog	3 650	5 620	16 400	32 226
DHL International Algérie	94 540	124 858	643 878	1 421 736
EMS Champion Post	42 734	71 134	91 007	223 666
Falcon Express Algérie	10 774	3 026	19 120	25 354
Total	151 844	204 910	773 011	1 706 282

Source : opérateurs

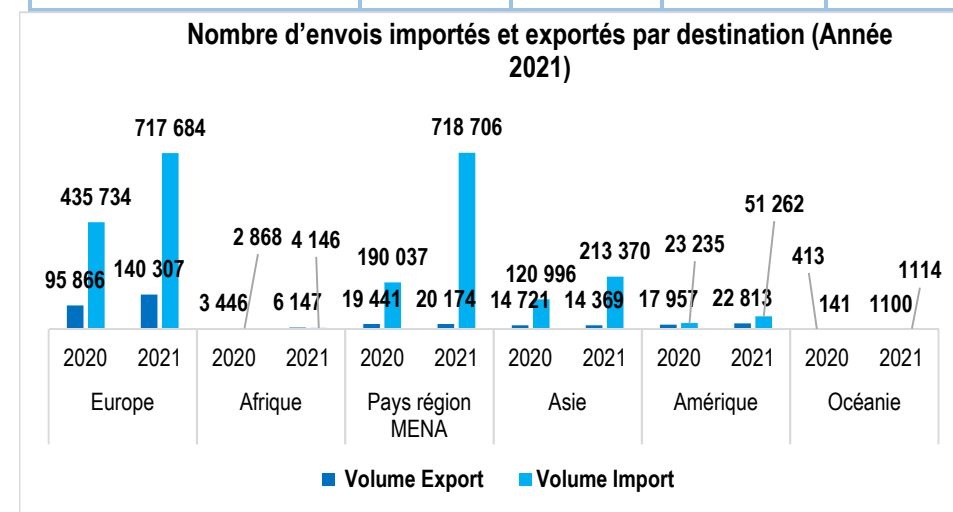


b. Nombre d'envois importés et exportés par destination

Le nombre d'envois à destination de l'étranger a augmenté de 53 066 unités en 2021 dont 68,47% objets exportés vers l'Europe, 11,13% vers l'Amérique et 20,39% vers les autres destinations.

En revanche, les flux à l'import ont dépassé la barre d'un million d'objets importés représentant un taux de 89% du trafic global. Les envois importés des pays de la région MENA ont enregistré une progression de 528 669 unités par rapport à l'année 2020.

Trafic en objets	Nombre d'envois exportés		Nombre d'envois importés	
	2020	2021	2020	2021
Afrique	3 446	6 147	2 868	4 146
Amérique	17 957	22 813	23 235	51 262
Asie	14 721	14 369	120 996	213 370
Europe	95 866	140 307	435 734	717 684
Océanie	413	1 100	141	1 114
Pays région MENA	19 441	20 174	190 037	718 706
Total	151 844	204 910	773 011	1 706 282

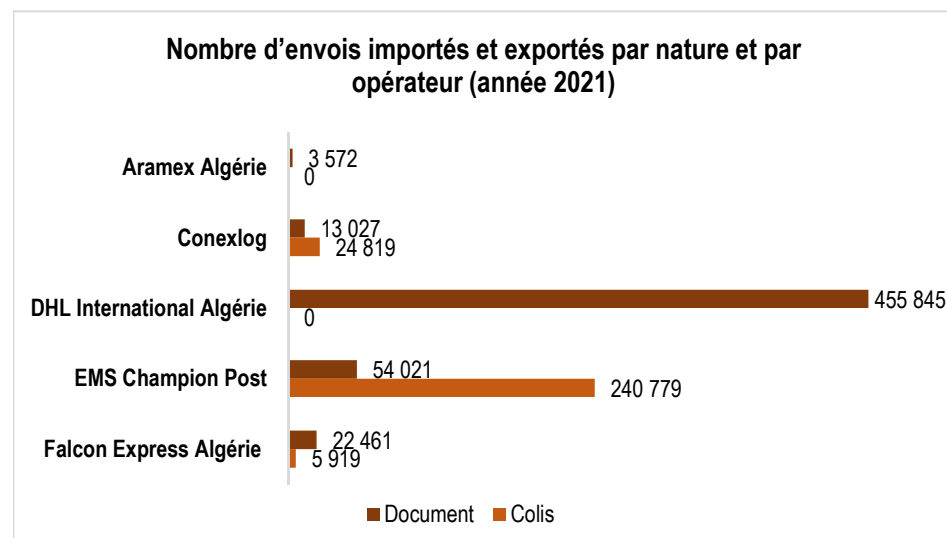


c. Nombre d'envois importés et exportés par nature et par opérateur

Le nombre d'envois Document a augmenté de 12% en 2021 par rapport à 2020, le segment des colis (non doc) a enregistré une hausse de 213%. Le volume d'objets Colis représente 71% du trafic global.

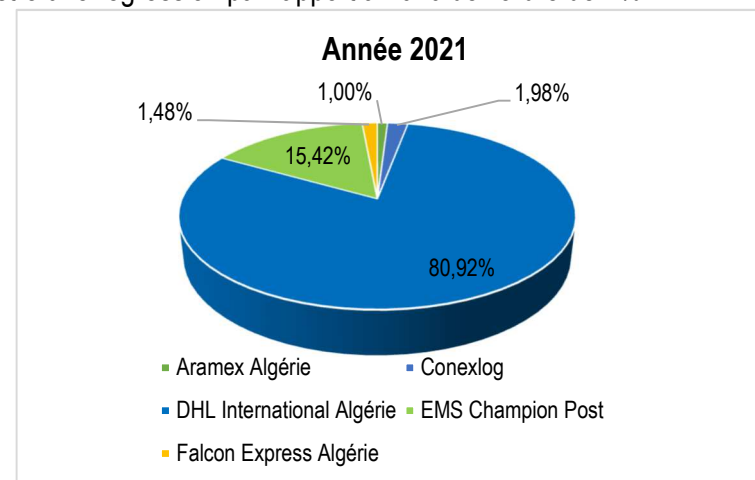
Trafic en objets	Nombre d'envois (Document)		Nombre d'envois (Colis)	
	2020	2021	2020	2021
Aramex Algérie	2 752	3 572	-	0
Conexlog	8 921	13 027	11 129	24 819
DHL International Algérie	425 496	455 845	312 922	1 090 749
EMS Champion Post	35 488	54 021	98 253	240 779
Falcon Express Algérie	17 532	22 461	12 362	5 919
Total	490 189	548 926	434 666	1 362 266

Source : opérateur



1.2. Parts de marché

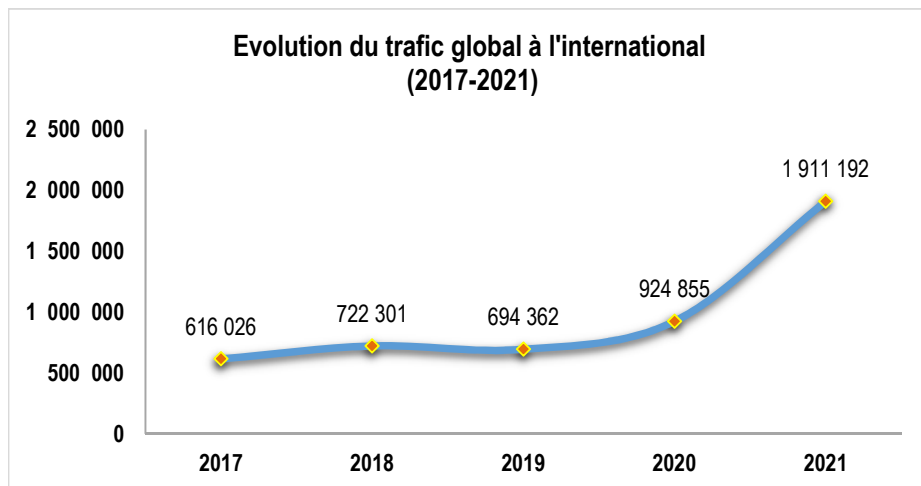
En terme de volume des échanges, l'opérateur DHL détient 81% des parts de marché et l'opérateur public EMS détient 15%, suivi par l'opérateur FALCON qui a enregistré une régression par rapport à 2020 de l'ordre de 2%.



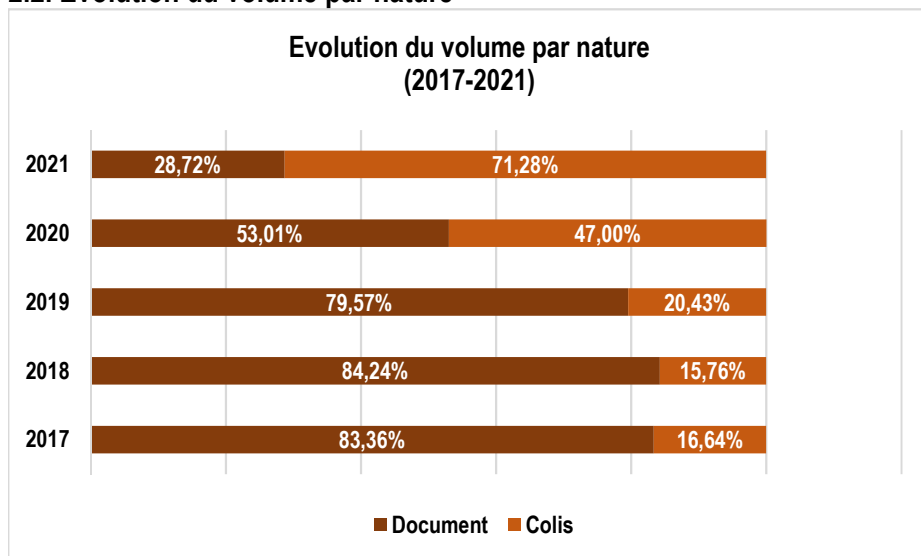
2. ÉVOLUTION DU TRAFIC DES ENVOIS

2.1. Evolution du Trafic global à l'international

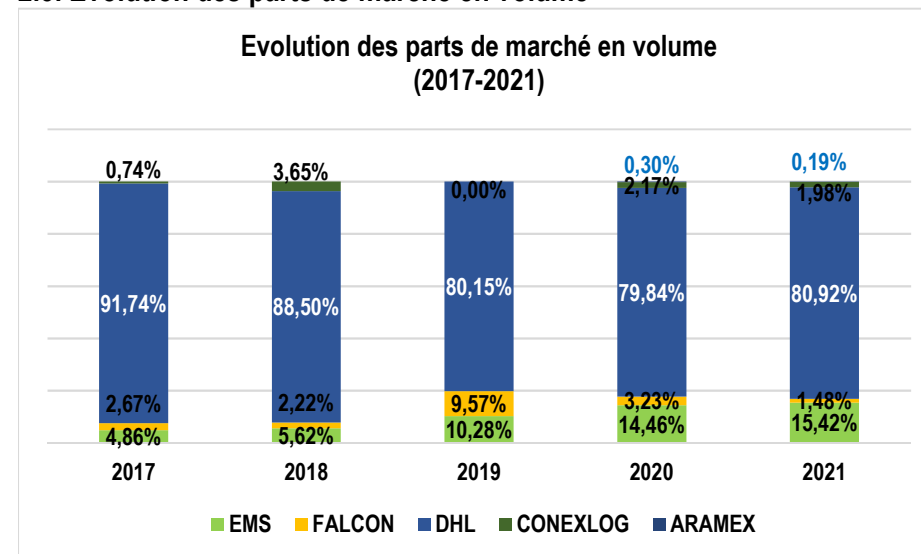
	2017	2018	2019	2020	2021
Trafic global à l'international	616 026	722 301	694 362	924 855	1 911 192
Taux d'évolution (2020-2021)				+107%	



2.2. Evolution du volume par nature



2.3. Evolution des parts de marché en volume



II. MARCHE DU REGIME DE LA SIMPLE DECLARATION

Le marché postal du régime de la simple déclaration est passé de 43 561 469 envois en 2020 à 34 481 700 envois en 2021, soit une diminution de 21%.

Volume du trafic	Année 2020	Année 2021
Total du trafic	43 561 469	34 481 700
Taux d'évolution	-21%	

III. MARCHE DU REGIME DE L'EXCLUSIVITE

Le marché postal du régime de l'exclusivité a atteint 168 215 163 envois en 2021 contre 109 824 691 envois en 2020, soit une évolution de 53,17 %.

Volume du trafic	Année 2020	Année 2021
Total du trafic	109 824 691	168 215 163
Taux d'évolution	+53,17%	

Source : Algérie Poste