



AUTORITÉ DE RÉGULATION DE LA POSTE  
ET DES COMMUNICATIONS  
ELECTRONIQUES

# Observatoire du marché de la téléphonie mobile en Algérie 1<sup>er</sup> trimestre 2019

## Table des matières

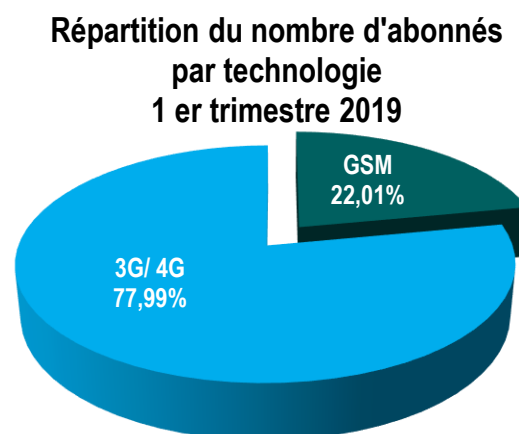
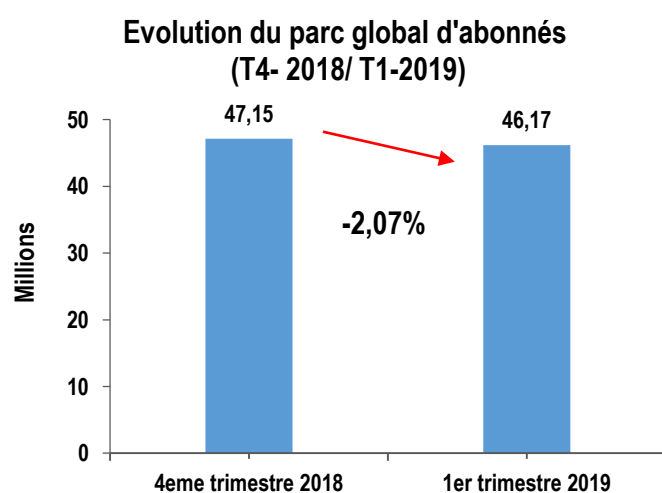
<b>I.</b>	<b>SITUATION DU MARCHÉ GLOBAL DE LA TÉLÉPHONIE MOBILE</b> .....	<b>3</b>
I.1.	LE PARC GLOBAL DES ABONNÉS ACTIFS (*) AUX RÉSEAUX MOBILES PAR OPÉRATEUR .....	3
I.2.	TAUX DE PÉNÉTRATION AU RÉSEAU DE TÉLÉPHONIE MOBILE .....	4
I.3.	REPARTITION DU PARC GLOBAL PAR TYPE D'ABONNEMENT ET PAR OPÉRATEUR .....	4
I.4.	LE TRAFIC VOIX GLOBAL GÉNÉRÉ PAR LES RÉSEAUX DE TÉLÉPHONIE MOBILE.....	5
I.5.	LE TRAFIC SMS GLOBAL GÉNÉRÉ PAR LES RÉSEAUX DE TÉLÉPHONIE MOBILE.....	5
I.6.	LE TRAFIC MMS GLOBAL GÉNÉRÉ SUR LES RÉSEAUX DE TÉLÉPHONIE MOBILE .....	5
I.8.	REPARTITION DES PARTS DE MARCHÉ EN NOMBRE D'ABONNÉS.....	6
<b>II.</b>	<b>SITUATION DE LA TÉLÉPHONIE MOBILE GSM</b> .....	<b>6</b>
II.1.	LE PARC GLOBAL DES ABONNÉS ACTIFS AUX RÉSEAUX MOBILES GSM PAR OPÉRATEUR .....	6
II.2.	REPARTITION DU PARC GSM PAR TYPE D'ABONNEMENT ET PAR OPÉRATEUR .....	7
II.3.	REPARTITION DES PARTS DE MARCHÉ DU GSM EN NOMBRE D'ABONNÉS .....	7
<b>III.</b>	<b>SITUATION DE LA TÉLÉPHONIE MOBILE 3G/4G</b> .....	<b>8</b>
III.1.	LE PARC GLOBAL DES ABONNÉS ACTIFS AUX RÉSEAUX MOBILES 3G/4G PAR OPÉRATEUR .....	8
III.2.	REPARTITION DU PARC 3G/4G PAR TYPE D'ABONNEMENT ET PAR OPÉRATEUR .....	8
III.3.	REPARTITION DES PARTS DE MARCHÉ DE LA 3G/4G EN NOMBRE D'ABONNÉS .....	9

# I. Situation du marché global de la téléphonie mobile

## I.1. Le parc global des abonnés actifs (\*) aux réseaux mobiles par opérateur

	4 <sup>eme</sup> trimestre 2018	1 <sup>er</sup> trimestre 2019	Évolution
Algérie Télécom Mobile	19 106 401	18 015 781	-5,71%
Optimum Télécom Algérie	15 848 104	16 096 593	+1,57%
Wataniya Télécom Algérie	12 199 759	12 063 545	-1,12%
<b>Total des abonnés GSM,3G&amp; 4G</b>	<b>47 154 264</b>	<b>46 175 919</b>	<b>-2,07%</b>

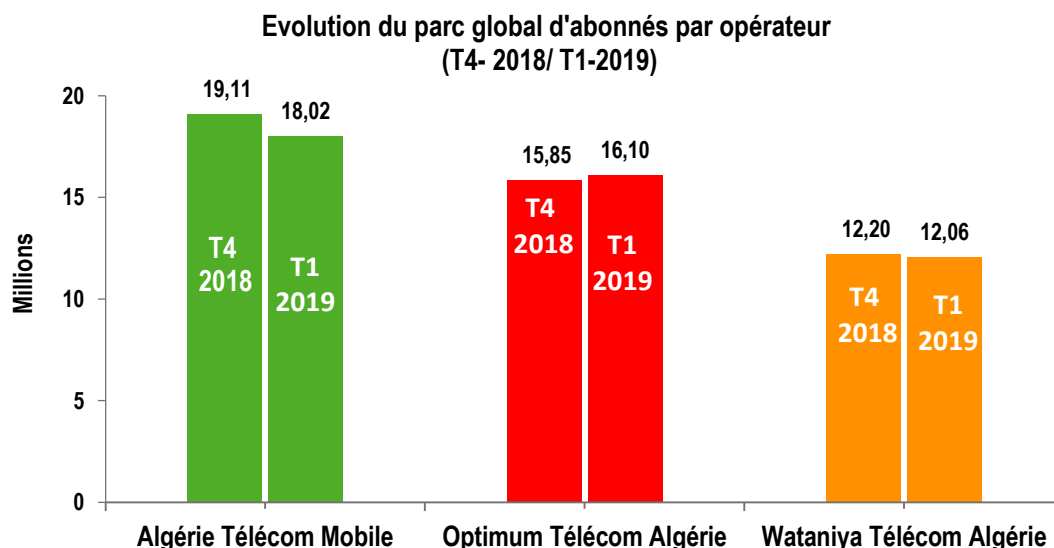
(\*) Tel que défini dans la décision n° 84 / SP/PC/ARPT/2014 du 29 juin 2014.



Le parc de téléphonie mobile (GSM, 3G & 4G) a enregistré une diminution, passant de 47,155 millions d'abonnés au 4<sup>eme</sup> trimestre 2018 à 46,176 millions au 1<sup>er</sup> trimestre 2019.

Sur les 46,176 millions d'abonnés actifs, 10,163 millions sont des abonnés au réseau GSM soit 22% contre 36,013 millions d'abonnés au réseau 3G/4G, soit 78%.

L'évolution du parc global des abonnés actifs (en millions) réparti par opérateur se présente comme suit :

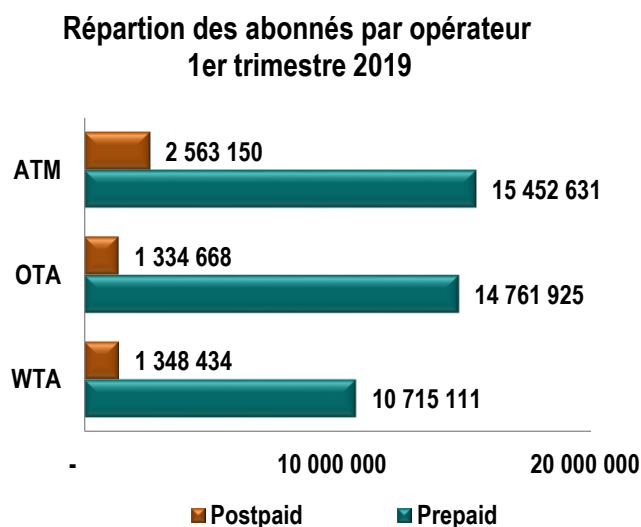
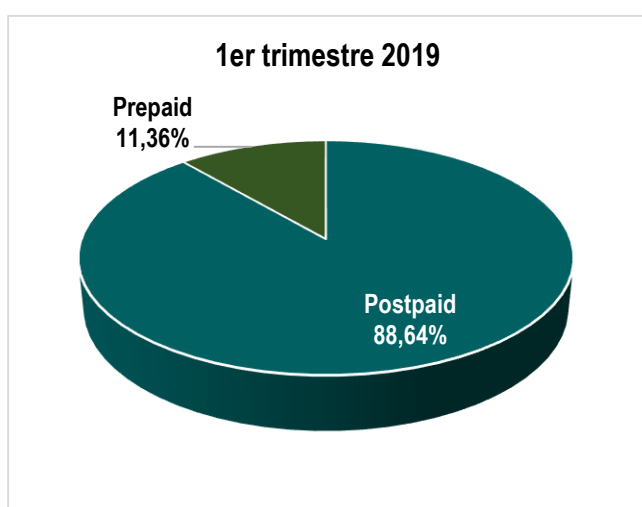


### I.2. Taux de pénétration au réseau de téléphonie mobile

	4 <sup>eme</sup> trimestre 2018	1 <sup>er</sup> trimestre 2019
<b>Taux de pénétration</b>	<b>109%</b>	<b>106%</b>

Le taux de pénétration au réseau mobile a connu une régression de 3 points de pourcentage entre le 4<sup>eme</sup> trimestre de l'année 2018 et le premier trimestre de l'année 2019

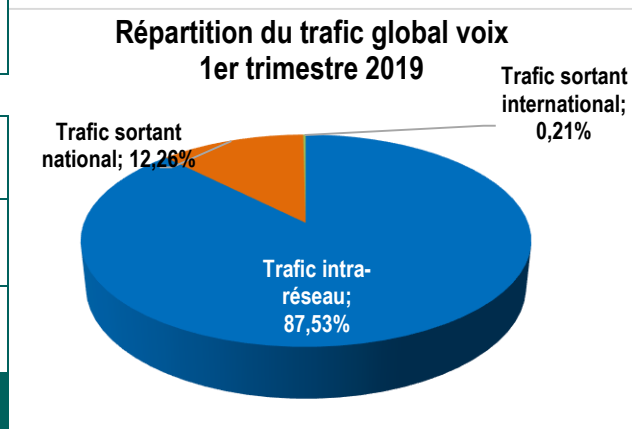
### I.3. Répartition du parc global par type d'abonnement et par opérateur



Au cours du premier trimestre de l'année 2019, 89% des abonnés ont opté pour la formule prepaid contre seulement 11% pour le postpaid.

#### I.4. Le trafic voix global généré par les réseaux de téléphonie mobile

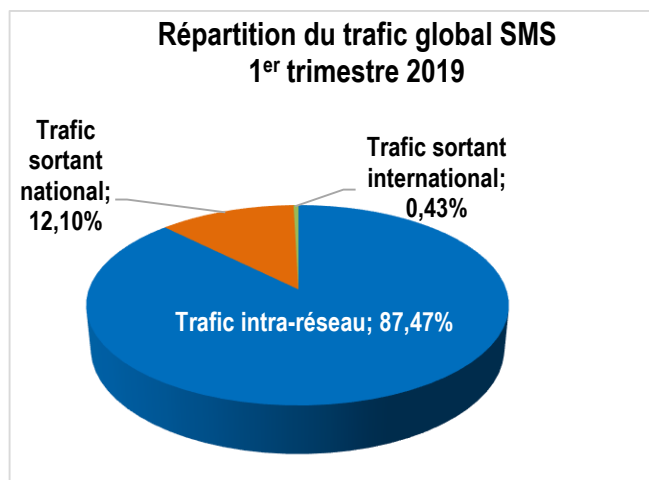
En millions de minutes	4 <sup>eme</sup> trimestre 2018	1 <sup>er</sup> trimestre 2019
Intra-réseau	30 745	31 310
Sortant national	4 515	4 386
Sortant International	84	76
<b>Total</b>	<b>35 344</b>	<b>35 772</b>



Au 1<sup>er</sup> trimestre 2019, le trafic voix généré par les réseaux de téléphonie mobile a atteint un total de 35 772 millions de minutes, dont 87,53 % réalisé en intra-réseau et 12,26% en trafic sortant national et 0,21% en trafic sortant international.

#### I.5 Le trafic SMS global généré par les réseaux de téléphonie mobile

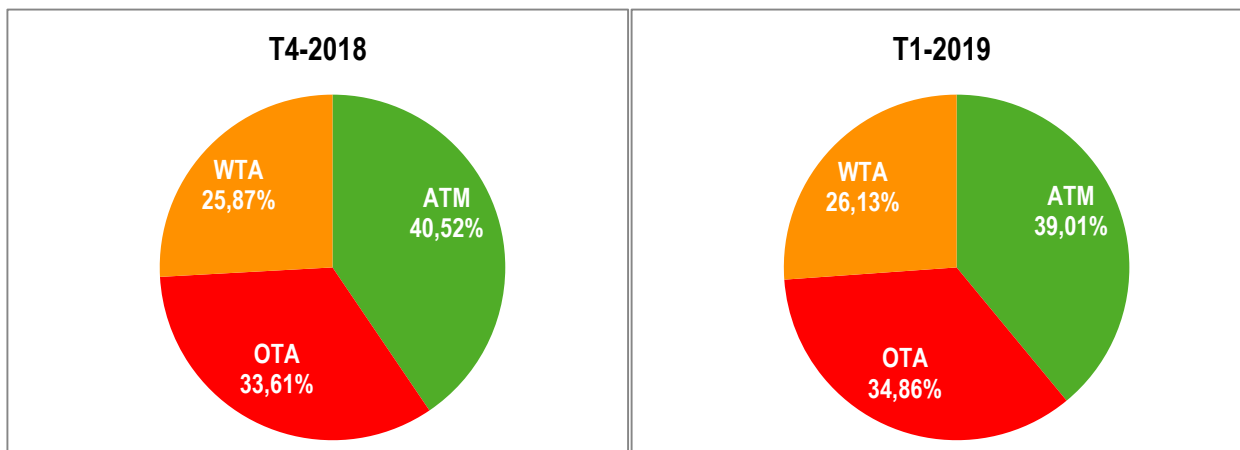
En millions	4 <sup>eme</sup> trimestre 2018	1 <sup>er</sup> trimestre 2019
Intra-réseau	1 274	1 410
Sortant National	200	195
Sortant International	7	7
<b>Total</b>	<b>1481</b>	<b>1612</b>



#### I.6. Le trafic MMS global généré sur les réseaux de téléphonie mobile

MMS	4 <sup>eme</sup> trimestre 2018	1 <sup>er</sup> trimestre 2019
<b>Total</b>	<b>169 260</b>	<b>564 976</b>

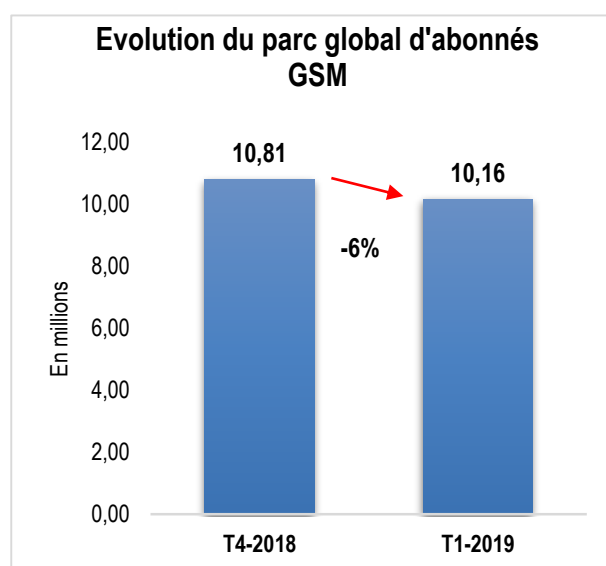
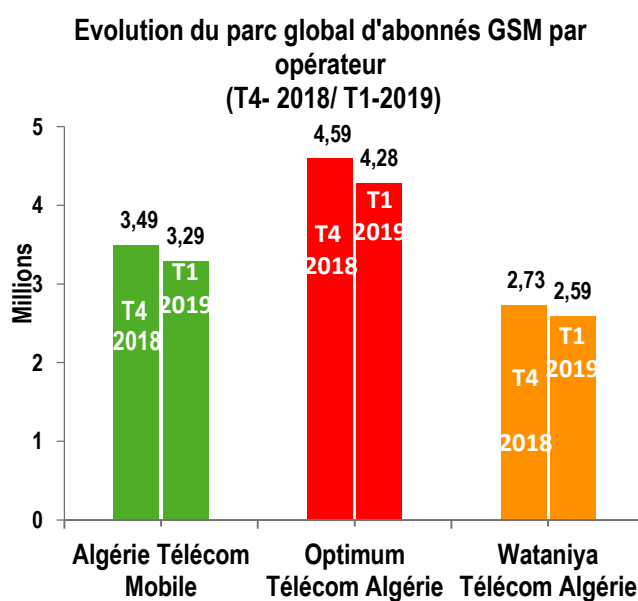
## I.8. Répartition des parts de marché en nombre d'abonnés



## II. Situation de la téléphonie mobile GSM

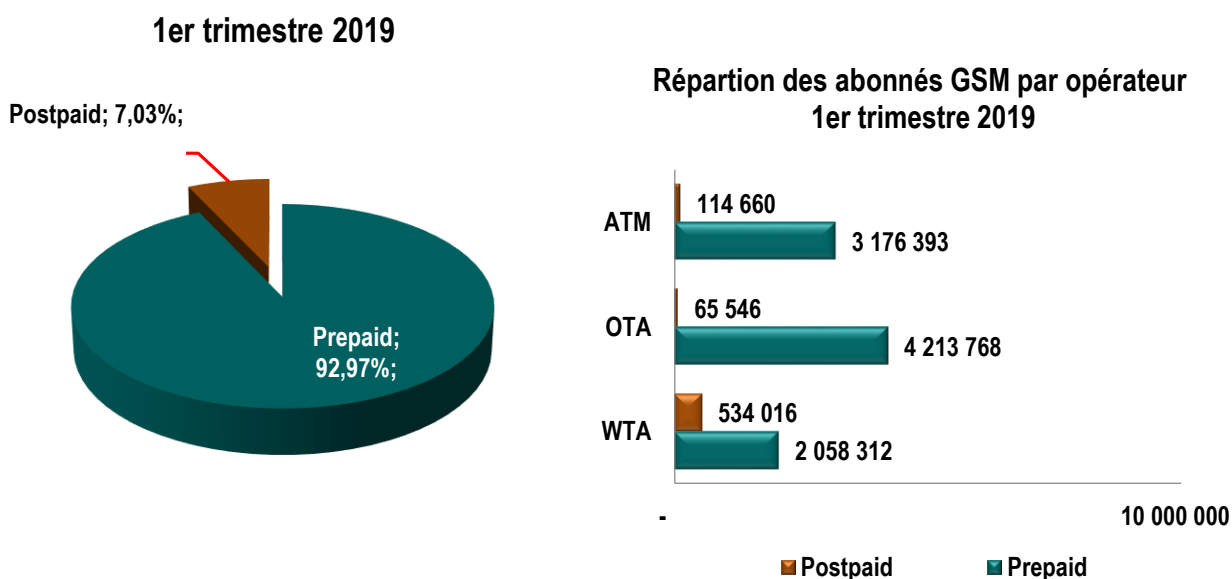
### II.1. Le parc global des abonnés actifs aux réseaux mobiles GSM par opérateur

	4 <sup>eme</sup> trimestre 2018	1 <sup>er</sup> trimestre 2019	Évolution
Algérie Télécom Mobile	3 494 480	3 291 053	-5,82%
Optimum Télécom Algérie	4 588 893	4 279 314	-6,75%
Wataniya Télécom Algérie	2 728 290	2 592 328	-4,98%
<b>Total des abonnés GSM</b>	<b>10 811 663</b>	<b>10 162 695</b>	<b>-6%</b>



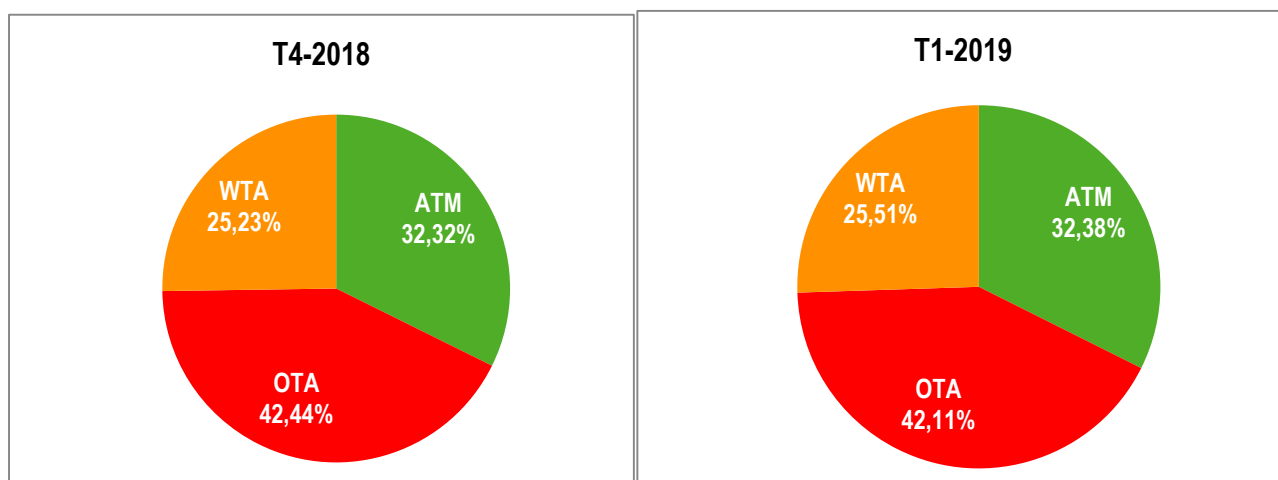
Le parc d'abonnés GSM a atteint 10,163 millions abonnés au 1<sup>er</sup> trimestre 2019, contre 10,812 millions au 4<sup>eme</sup> trimestre 2018, soit une diminution de 6%.

## II.2. Répartition du parc GSM par type d'abonnement et par opérateur



Au 1<sup>er</sup> trimestre 2019, 93 % des abonnés GSM ont opté pour la formule prepaid contre seulement 07 % pour la formule postpaid.

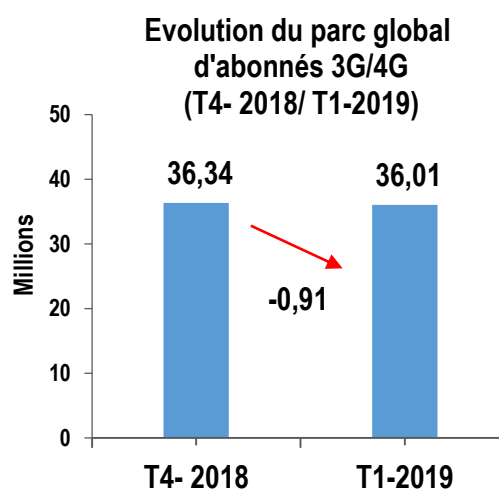
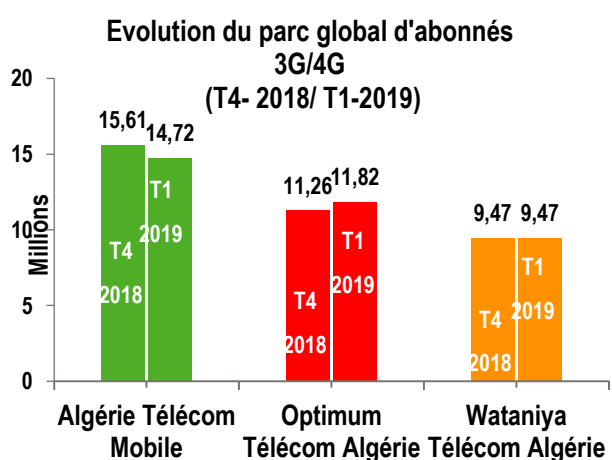
## II.3. Répartition des parts de marché du GSM en nombre d'abonnés



### III. Situation de la téléphonie mobile 3G/4G

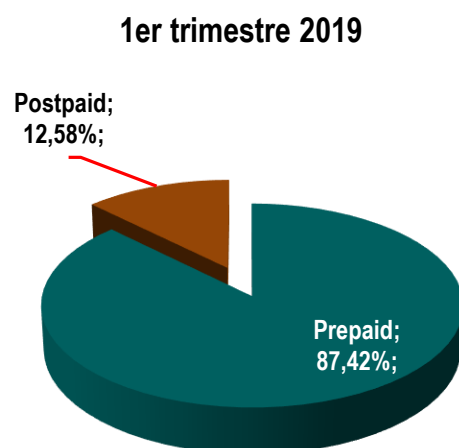
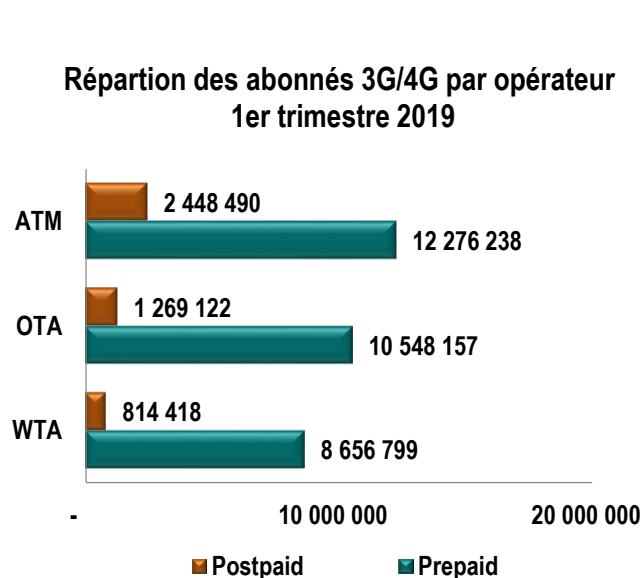
#### III.1. Le parc global des abonnés actifs aux réseaux mobiles 3G/4G par opérateur

	4 <sup>eme</sup> trimestre 2018	1 <sup>er</sup> trimestre 2019	Évolution
Algérie Télécom Mobile	15 611 921	14 724 728	-5,68%
Optimum Télécom Algérie	11 259 211	11 817 279	+4,96%
Wataniya Télécom Algérie	9 471 469	9 471 217	-0,003%
<b>Total des abonnés 3G/4G</b>	<b>36 342 601</b>	<b>36 013 224</b>	<b>-0,91%</b>



Au 1<sup>er</sup> trimestre 2019, le parc d'abonnés 3G/4G a atteint 36,014 millions abonnés contre 36,343 millions au quatrième trimestre 2018, soit une légère diminution de 0,91%.

#### III.2. Répartition du parc 3G/4G par type d'abonnement et par opérateur





Au 1<sup>er</sup> trimestre 2019, 87% des abonnés 3G/4G ont opté pour la formule prepaid contre seulement 13 % pour la formule postpaid.

### III.3. Répartition des parts de marché de la 3G/4G en nombre d'abonnés

