

REPUBLIQUE ALGERIENNE DEMOCRATIQUE ET POPULAIRE
AUTORITÉ DE RÉGULATION DE LA POSTE ET DES COMMUNICATIONS ELECTRONIQUES



OBSERVATOIRE DU MARCHÉ POSTAL



Année 2022

Sommaire

I. MARCHE DU REGIME DE L'AUTORISATION.....	1
1. SITUATION DU MARCHÉ POSTAL DU RÉGIME DE L'AUTORISATION	1
1.1. VOLUME DU TRAFIC INTERNATIONAL.....	1
a. Nombre d'envois importés et exportés par opérateur.....	2
b. Nombre d'envois importés et exportés par destination.....	2
c. Nombre d'envois importés et exportés par nature et par opérateur.....	3
1.2. PARTS DE MARCHÉ.....	3
2. ÉVOLUTION DU TRAFIC DES ENVOIS	3
2.1. Evolution Du Trafic Global A L'international.....	3
2.2. Evolution Du Volume Par Nature.....	4
2.3. Evolution Des Parts De Marche En Volume.....	4
II. MARCHE DU REGIME DE LA SIMPLE DECLARATION.....	4
III. MARCHE DU REGIME DE L'EXCLUSIVITE.....	4

I. MARCHE DU REGIME DE L'AUTORISATION

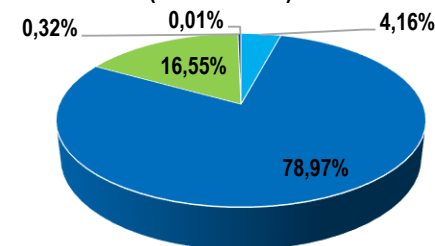
1. SITUATION DU MARCHÉ POSTAL DU RÉGIME DE L'AUTORISATION

1.1. Volume du trafic international

Le marché postal du courrier accéléré international a enregistré 1 000 457 envois en 2022 avec 910 735 objets de moins par rapport à l'année 2021, soit une diminution de 47,65 %.

Trafic en objets	Année 2021	Année 2022
Aramex Algérie	3 572	96
Conexlog	37 846	41 615
DHL International Algérie	1 546 594	790 035
EMS Champion Post	294 800	165 537
Falcon Express Algérie	28 380	3 174
Total	1 911 192	1 000 457

Parts de marché en volume du trafic international (année 2022)



■ Aramex Algérie ■ Conexlog ■ DHL International Algérie
■ EMS Champion Post ■ Falcon Express Algérie

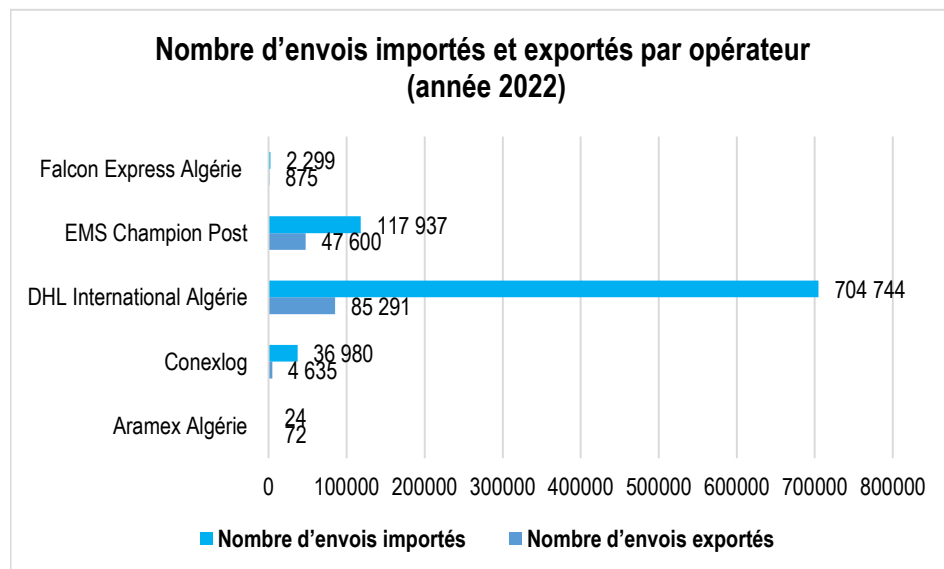
a. Nombre d'envois importés et exportés par opérateur

Les objets importés ont connu une diminution de 49% par rapport à l'année précédente, soit environs de 844 298 envois en moins.

S'agissant du nombre d'envois exportés, une diminution de 32% a été enregistrée.

Trafic en objets	Nombre d'envois exportés		Nombre d'envois importés	
	2021	2022	2021	2022
Aramex Algérie	272	72	3 300	24
Conexlog	5 620	4 635	32 226	36 980
DHL International Algérie	124 858	85 291	1 421 736	704 744
EMS Champion Post	71 134	47 600	223 666	117 937
Falcon Express Algérie	3 026	875	25 354	2 299
Total	204 910	138 473	1 706 282	861 984

Source : opérateurs

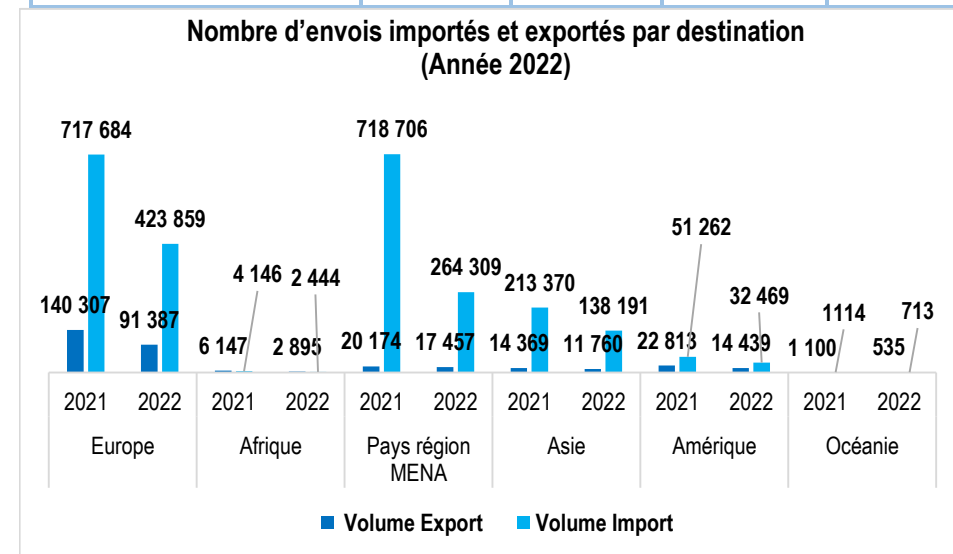


b. Nombre d'envois importés et exportés par destination

Le nombre d'envois à destination de l'étranger a diminué de 66 437 unités en 2022, dont 52,90% objets en moins exportés vers l'Afrique et 51,36% d'objets en moins vers l'Océanie.

Aussi, les flux à l'import ont diminué au-dessous de la barre d'un million d'objets importés. La baisse la plus importante a été réenregistré pour l'import en prévenance des pays de la région MENA avec 454 397 unités en moins par rapport à l'année 2021.

Trafic en objets	Nombre d'envois exportés		Nombre d'envois importés	
	2021	2022	2021	2022
Afrique	6 147	2 895	4 146	2 444
Amérique	22 813	14 439	51 262	32 469
Asie	14 369	11 727	213 370	138 191
Europe	140 307	91 387	717 684	423 859
Océanie	1 100	535	1 114	713
Pays région MENA	20 174	17 457	718 706	264 309
Total	204 910	138 473	1 706 282	861 984

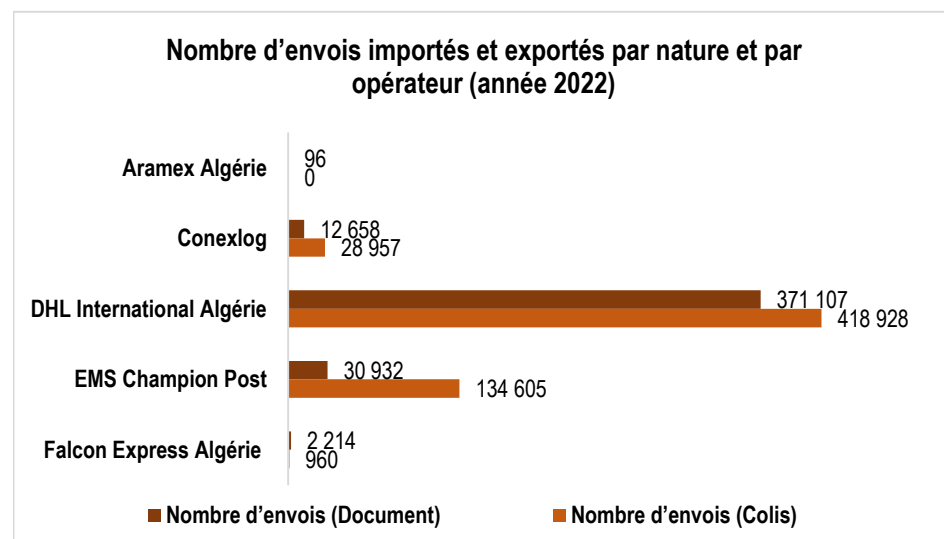


c. Nombre d'envois importés et exportés par nature et par opérateur

Au cours de l'année 2022, le nombre d'envois « Document » a diminué de 24% par rapport à l'année précédente. Quant au segment des colis (non doc), qui représente 58% du trafic global, une diminution de 57% a été enregistrée.

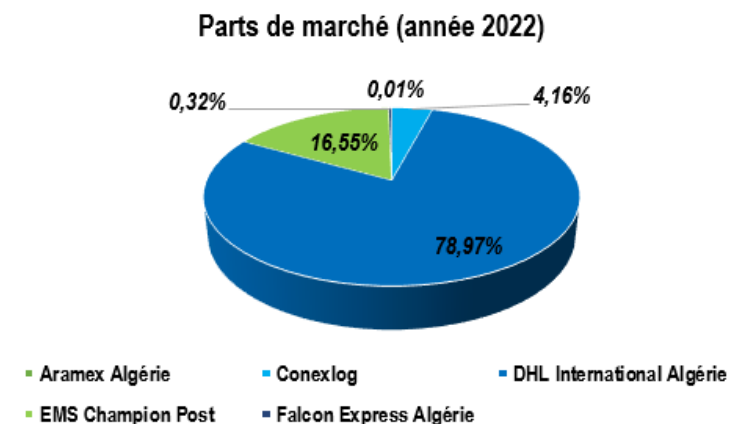
Trafic en objets	Nombre d'envois (Document)		Nombre d'envois (Colis)	
	2021	2022	2021	2022
Aramex Algérie	3 572	96	0	0
Conexlog	13 027	12 658	24 819	28 957
DHL International Algérie	455 845	371 107	1 090 749	418 928
EMS Champion Post	54 021	30 932	240 779	134 605
Falcon Express Algérie	22 461	2 214	5 919	960
Total	548 926	417 007	1 362 266	583 450

Source : opérateur



1.2. Parts de marché

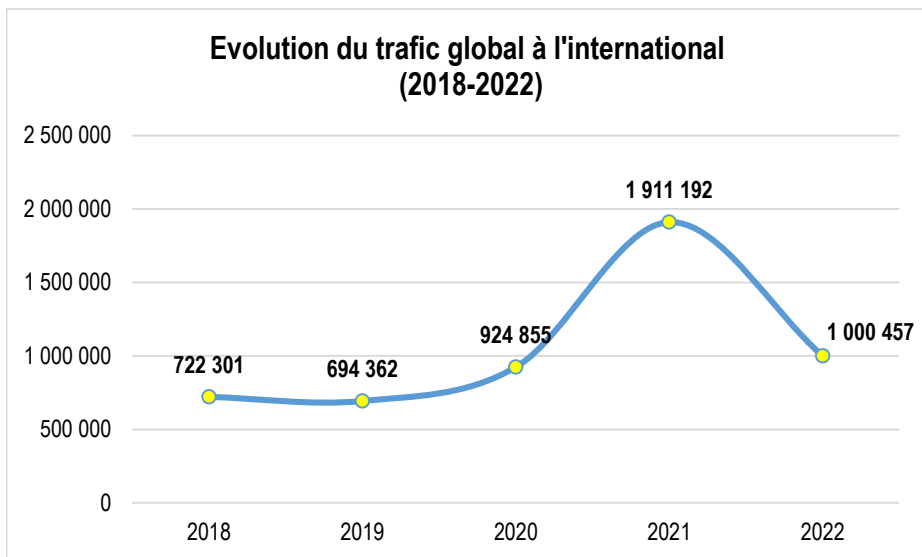
Sur le marché postal du courrier accéléré international, l'opérateur DHL détient 78,97% des parts de marché et l'opérateur public EMS détient 16,55%. Le reste des parts de marché est partagé entre les opérateurs Aramex algérie, conexlog et Falcon Express Algérie



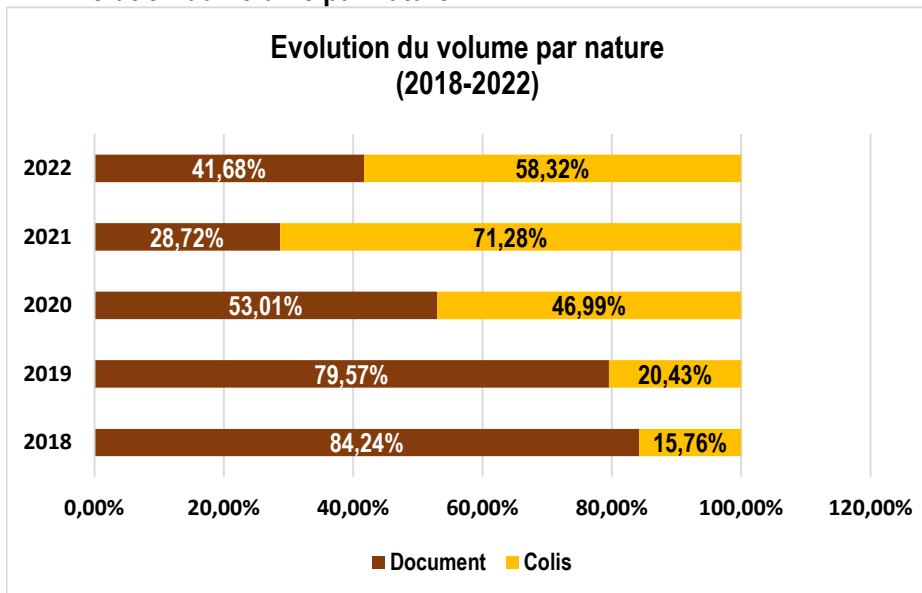
2. ÉVOLUTION DU TRAFIC DES ENVOIS

2.1. Evolution du Trafic global à l'international

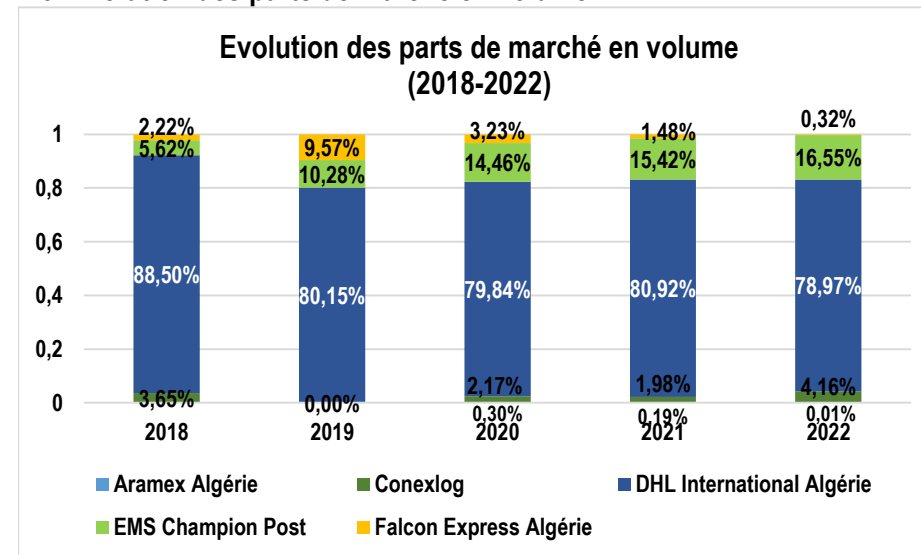
	2018	2019	2020	2021	2022
Trafic global à l'international	722 301	694 362	924 855	1 911 192	1 000 457
Taux d'évolution (2018-2022)				+38,51%	



2.2. Evolution du volume par nature



2.3. Evolution des parts de marché en volume



II. MARCHE DU REGIME DE LA SIMPLE DECLARATION

Le marché postal du régime de la simple déclaration est passé de 34 481 700 envois en 2021 à 30 318 493 envois en 2022, soit une diminution de 12,07 %.

Volume du trafic	Année 2021	Année 2022
Total du trafic	34 481 700	30 318 493
Taux d'évolution	-12,07%	

III. MARCHE DU REGIME DE L'EXCLUSIVITE

Le marché postal du régime de l'exclusivité est passé de 168 215 163 envois en 2021 à 135 605 210 envois en 2022, soit une diminution de 19,39%.

Volume du trafic	Année 2021	Année 2022
Total du trafic	168 215 163	135 605 210
Taux d'évolution	-19,39%	

Source : Algérie Poste