



AUTORITÉ DE RÉGULATION DE LA POSTE  
ET DES TÉLÉCOMMUNICATIONS

Observatoire du marché postal  
relatif au régime de l'autorisation  
– Année 2015

## Sommaire

<b>I. Situation du marché postal du régime de l'autorisation</b>	<b>3</b>
1. Revenus trafic international	3
2. Revenus Export/Import	3
3. Parts de marché en revenu	4
4. Volumes (en objets) des envois par opérateur	4
5. Parts de marché en volume de trafic	5
6. Volumes des envois Export/Import par opérateur	5
7. Volumes des envois Export/Import par destination	6
<b>II. Evolution du marché postal du régime de l'autorisation</b>	<b>6</b>
1. Evolution des revenus – trafic international	6
2. Evolution des parts de marché en revenu	7
3. Evolution du volume global du trafic international	7
4. Evolution du volume des envois par opérateur	8
5. Evolution des parts de marché en volume de trafic	8

## I. Situation du marché postal du régime de l'autorisation

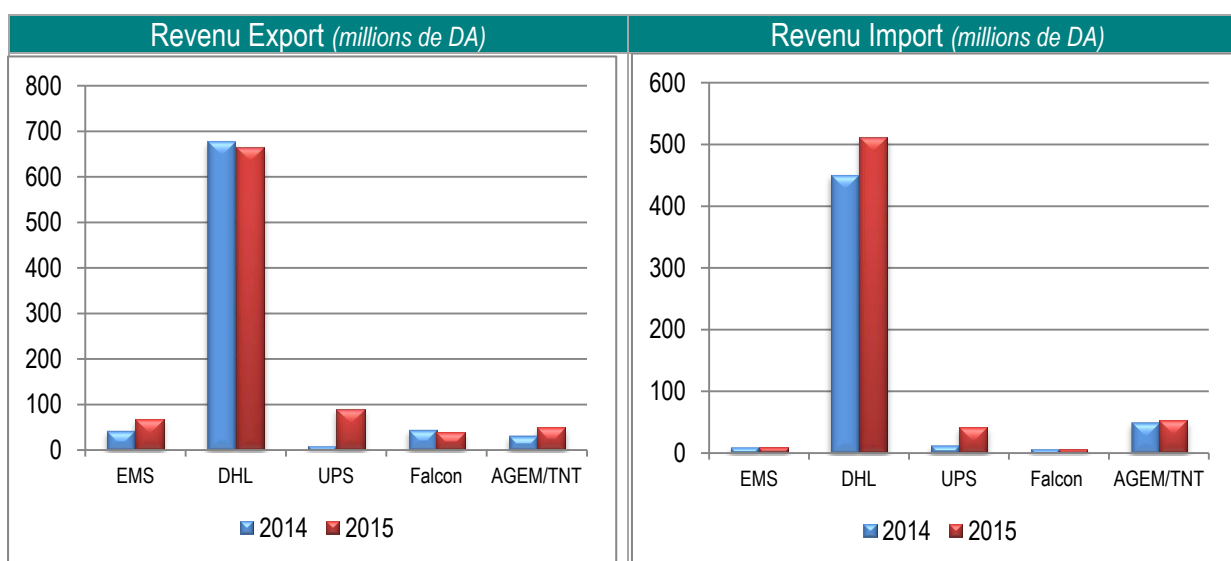
En 2015, Le marché postal du régime de l'autorisation a dégagé un revenu global de 1 539 millions de dinars, soit une hausse de **14%**. À l'inverse, le trafic à l'international enregistre une baisse en volume de **6%**. Cette valorisation en revenu s'explique par la hausse des tarifs appliqués par les opérateurs durant cette période.

### 1. Revenus trafic international

	2014	2015	Evolution
<i>Millions de dinars</i>			
EMS Champion Post	55	78	42%
DHL International Algérie	1 129	1 178	4%
UPS Algérie	25	133	432%
Fedex Express Algérie	54	47	-13%
Alliance Globale Express Messagerie - TNT	84	103	23%
<b>Total revenu</b>	<b>1 347</b>	<b>1 539</b>	<b>14%</b>

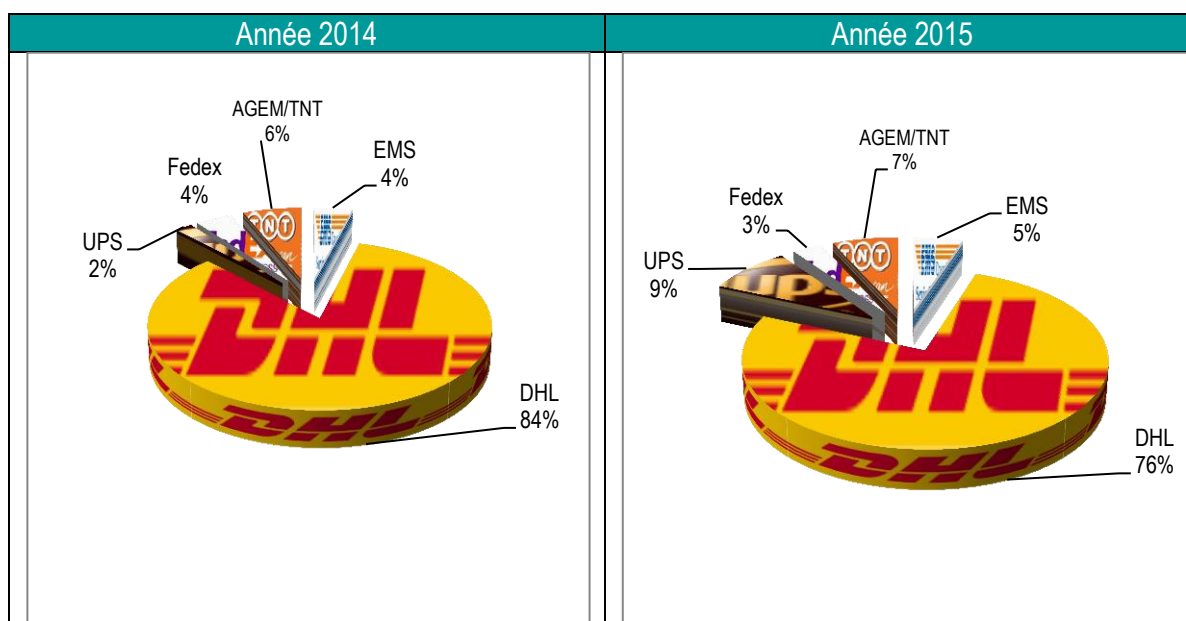
### 2. Revenus Export/Import

<i>millions de dinars</i>	Export			Import		
	2014	2015	Evolution	2014	2015	Evolution
EMS Champion Post	44	68	55%	11	10	-9%
DHL International Algérie	678	666	-2%	451	512	14%
UPS Algérie	11	91	727%	14	42	200%
Fedex Express Algérie	46	40	- 13%	8	7	-13%
AGEM/ TNT	33	50	52%	51	53	4%
<b>Total</b>	<b>812</b>	<b>915</b>	<b>13%</b>	<b>535</b>	<b>624</b>	<b>17%</b>



### 3. Parts de marché en revenu

	2014	2015
EMS Champion Post	4%	5%
DHL International Algérie	84%	76%
UPS Algérie	2%	9%
Fedex Express Algérie	4%	3%
Alliance Globale Express Messagerie - TNT	6%	7%



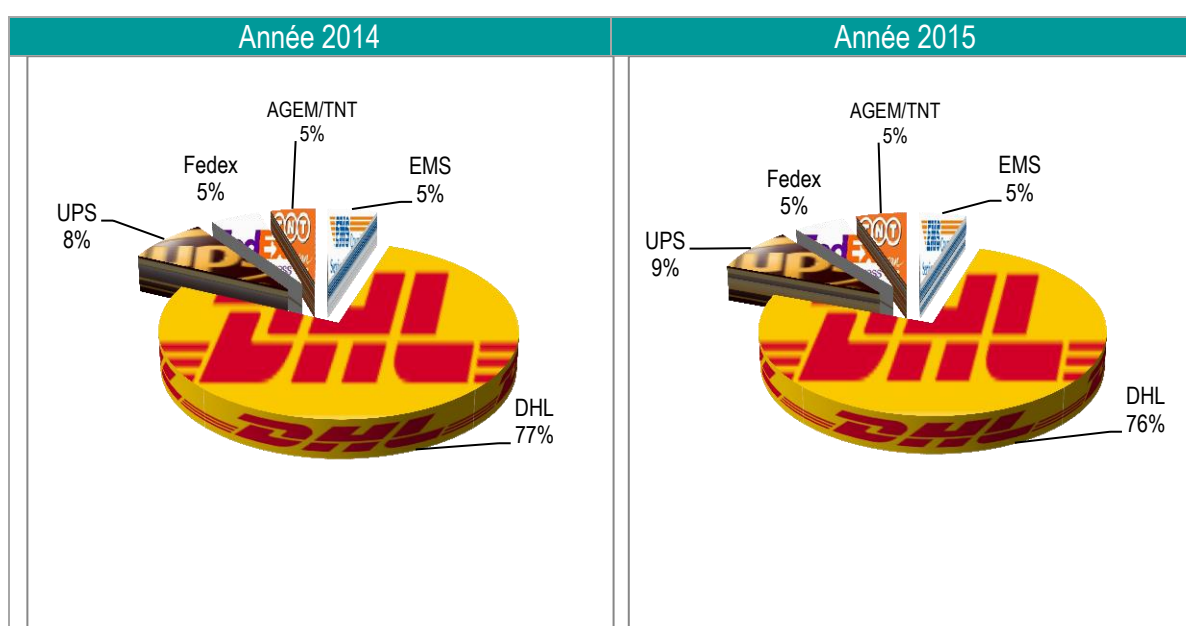
### 4. Volumes de trafic (en objets) par opérateur

	2014	2015	Évolution	
			Quantité	%
EMS Champion Post	39 231	35 366	-3 865	-10%
DHL International Algérie	591 941	544 938	-47 003	-8%
UPS Algérie	64 368	62 040	-2 328	-4%
Fedex Express Algérie	39 203	39 192	-11	-0,03%
AGEM/ TNT	34 887	38 489	3 602	10%
<b>Total</b>	<b>769 630</b>	<b>720 025</b>	<b>-49 605</b>	<b>-6%</b>

Le trafic global des envois à l'international a atteint, en 2015, un total de 720 025 envois, soit une baisse de 6% par rapport à 2014.

## 5. Parts de marché en volume de trafic

	2014	2015
EMS Champion Post	5%	5%
DHL International Algérie	77%	76%
UPS Algérie	8%	9%
Fedex Express Algérie	5%	5%
Alliance Globale Express Messagerie - TNT	5%	5%



## 6. Volumes de trafic des envois Export/Import par opérateur

	Export			Import		
	2014	2015	Evolution	2014	2015	Evolution
EMS	26 966	24 059	-11%	12 265	11 307	-8%
DHL	91 653	50 986	-44%	500 288	493 952	-1%
UPS	13 500	14 520	8%	50 868	47 520	-7%
FEDEX	15 913	7 558	-52%	23 290	31 634	36%
AGEM/TNT	6 789	7 191	6%	28 098	31 298	11%
<b>Total</b>	<b>154 821</b>	<b>104 314</b>	<b>-33%</b>	<b>614 809</b>	<b>615 711</b>	<b>0,1%</b>

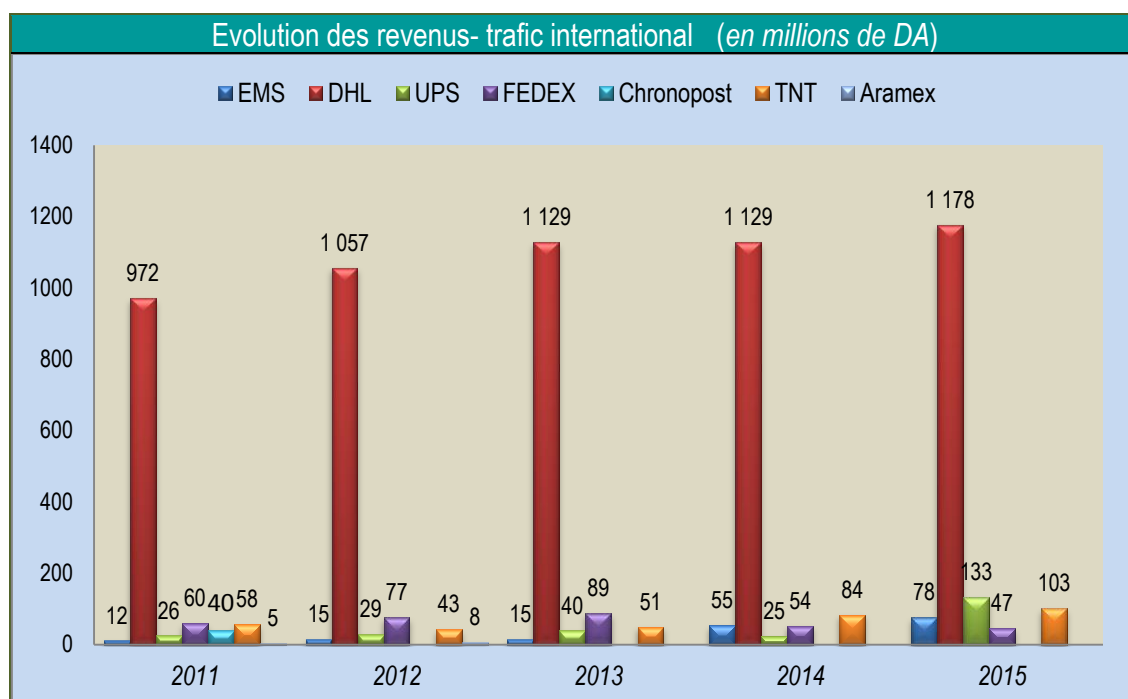
Le trafic des envois à l'export enregistre une baisse de 33%. Par contre, le volume à l'import a réalisé une légère hausse de 0,1%.

## 7. Volumes de trafic des envois Export/Import par destination

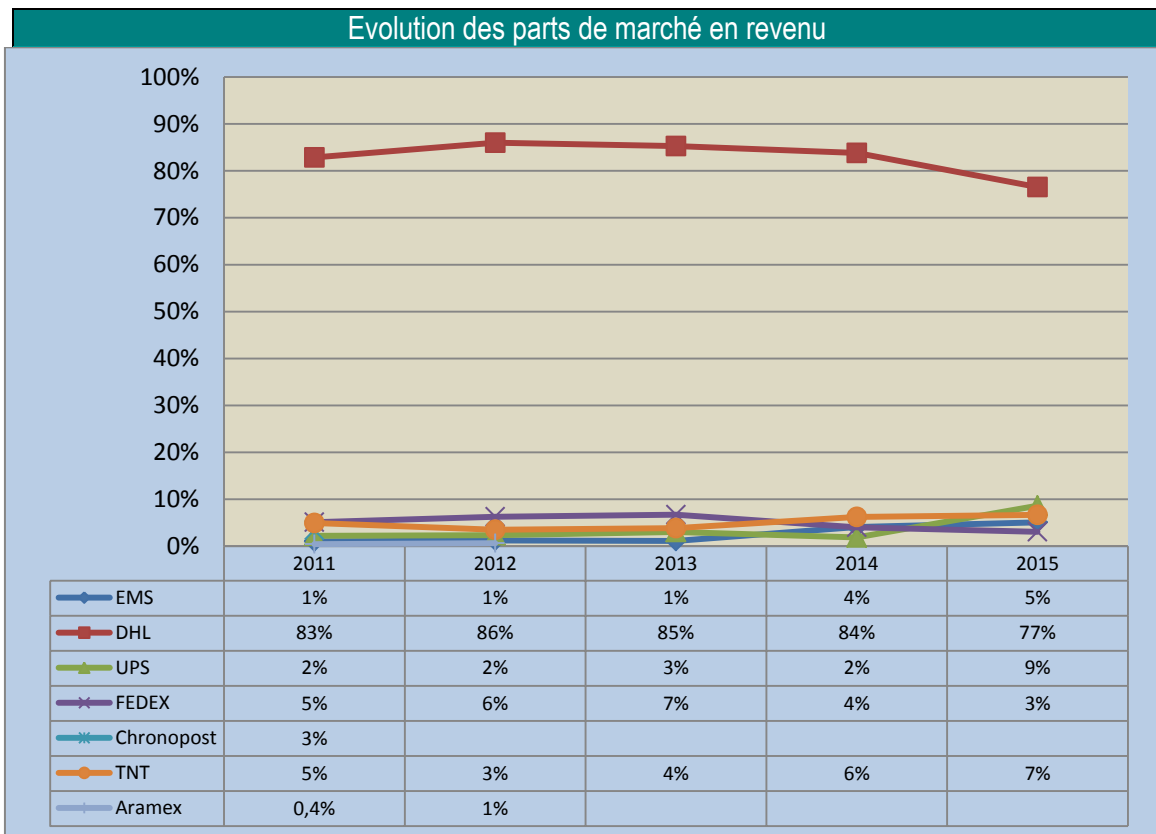
	Export			Import		
	2014	2015	Evolution	2014	2015	Evolution
Europe	98 023	62 750	-36%	385 470	382 136	-1%
Pays Arabes	17 280	15 682	-9%	76 853	77 734	1%
Asie	15 299	12 448	-19%	108 836	114 587	5%
Afrique	5 419	2 599	-52%	17 747	6 638	-63%
Amérique	17 128	9 740	-43%	22 620	30 864	36%
Océanie	1 672	1 095	-35%	3 283	3 751	14%
<b>Total</b>	<b>154 821</b>	<b>104 314</b>	<b>-33%</b>	<b>614 809</b>	<b>615 710</b>	<b>0,1%</b>

## II. Evolution du marché postal du régime de l'autorisation

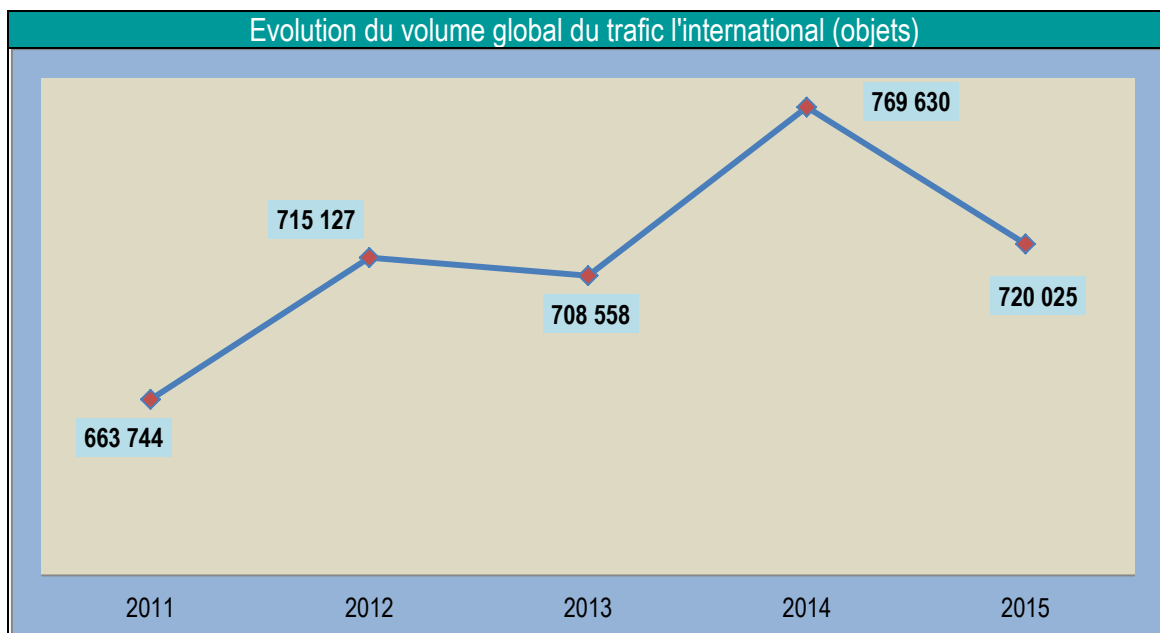
### 1. Evolution des revenus - trafic international



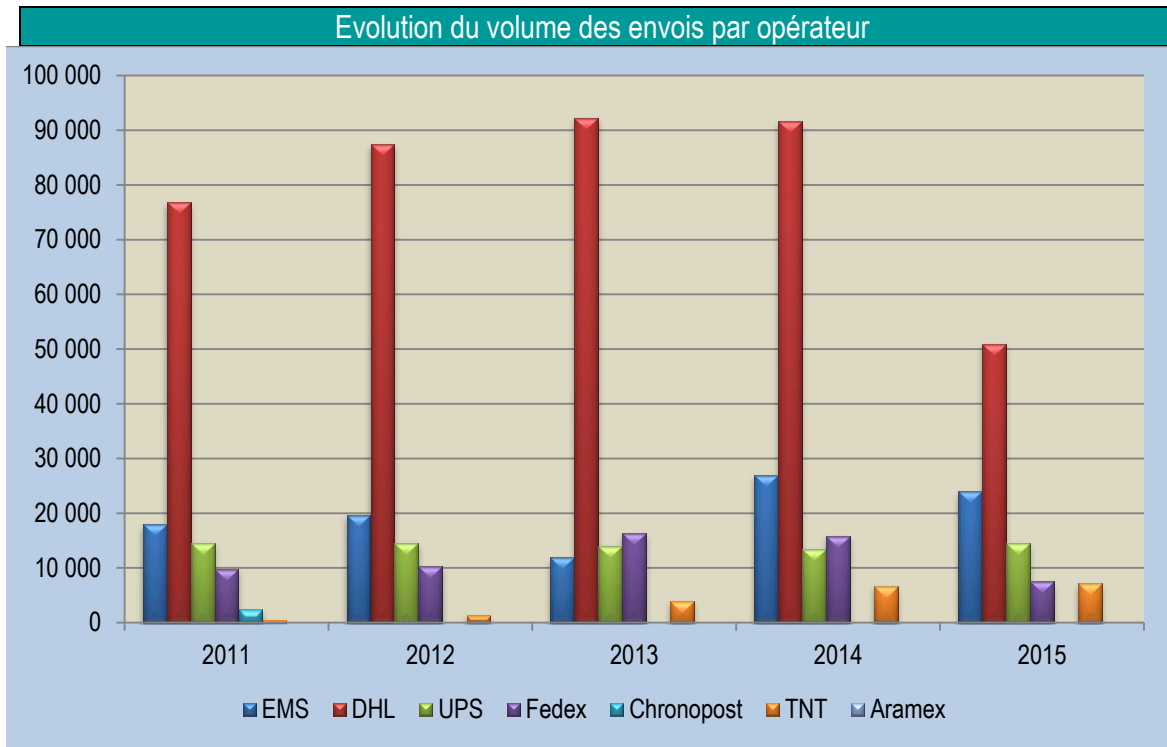
## 2. Evolution des parts de marché en revenu



## 3. Evolution du volume global du trafic international



#### 4. Evolution du volume des envois par opérateur



#### 5. Evolution des parts de marché en volume

