

REPUBLIQUE ALGERIENNE DEMOCRATIQUE ET POPULAIRE
AUTORITÉ DE RÉGULATION DE LA POSTE ET DES COMMUNICATIONS ELECTRONIQUES



OBSERVATOIRE DU MARCHÉ DE LA TÉLÉPHONIE FIXE EN
ALGÉRIE



ANNEE 2021

Sommaire

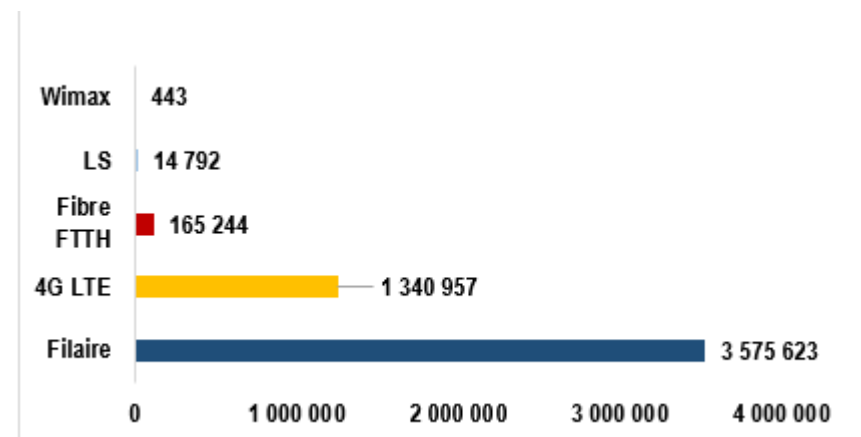
1. SITUATION DU PARC DE LA TELEPHONIE FIXE.....	1
1.1. PARC GLOBAL.....	1
1.2. REPARTITION DU PARC GLOBAL PAR PROFIL D'ABONNES.....	2
1.3. REPARTITION DU PARC GLOBAL PAR TYPE DE TECHNOLOGIE ET PAR PROFILS D'ABONNES.....	2
2. TAUX DE PENETRATION ET PROPORTION DES MENAGES DISPOSANT D'UNE LIGNE DE TELEPHONIE FIXE.....	2
2.1. TAUX DE PENETRATION.....	2
2.2. PROPORTION DES MENAGES DISPOSANT D'UNE LIGNE DE TELEPHONIE FIXE.....	3
3. TRAFIC GENERE DANS LES RESEAUX DE TELEPHONIE FIXE PAR DESTINATION.....	3
4. NOMBRE MENSUEL MOYEN DE MINUTES PAR ABONNE (MOU).....	3
5. ÉVOLUTION DU MARCHÉ DE LA TELEPHONIE FIXE.....	3
5.1. ÉVOLUTION DU PARC GLOBAL DE LA TELEPHONIE FIXE.....	3
5.2. ÉVOLUTION DU TAUX DE PENETRATION AUX RESEAUX DE TELEPHONIE FIXE.....	4
5.3. ÉVOLUTION DE LA PROPORTION DES MENAGES DISPOSANT D'UNE LIGNE FIXE.....	4
5.4. ÉVOLUTION DU TRAFIC GENERE DANS LES RESEAUX DE TELEPHONIE FIXE PAR DESTINATION.....	5

1. Situation du parc de la téléphonie fixe

1.1. Parc global

	Année 2021				
	Filaire	4G LTE	Fibre FTTH	LS	Wimax
Type d'abonnés	3 575 623	1 340 957	165 244	14 792	443
Total des abonnés	5 097 059				

Source : Algérie Télécom

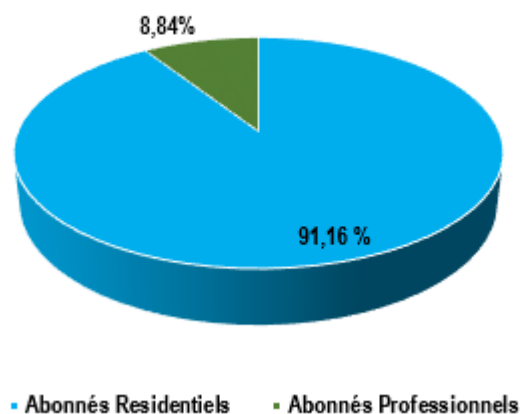


1.2. Répartition du parc global par profil d'abonnés

Profil d'abonnés	Année 2021
Abonnés résidentiels	4 646 659
Abonnés professionnels	450 400
Total des abonnés	5 097 059

Source : Algérie Télécom

Répartition du parc global par profil d'abonnés



Au cours de l'année 2021, les abonnés aux réseaux de téléphonie fixe résidentiels représentent 91,16 % du total des abonnés de la téléphonie fixe, contre 8,84 % d'abonnés professionnels.

1.3. Répartition du parc global par type de technologie et par profils d'abonnés

Année 2021	Filaire	4G LTE	Fibre (FTTH)	LS	WIMAX	Total
Résidentiels	3 159 380	1 323 044	164 235	0	0	4 646 659
Professionnels	416 243	17 913	1 009	14 792	443	450 400
Total des abonnés	3 575 623	1 340 957	165 244	14 792	443	5 097 059

Source : Algérie Télécom

2. Taux de pénétration et proportion des ménages disposant d'une ligne de téléphonie fixe

2.1. Taux de pénétration¹

Taux de pénétration	11,57%
---------------------	--------

Le taux de pénétration de la téléphonie fixe a atteint 11,57 % au 31 décembre 2021.

2.2. Proportion des ménages disposant d'une ligne de téléphonie fixe²

Proportion des ménages disposant d'une ligne de téléphonie fixe	69,41 %
---	---------

À fin décembre 2021, 69,41 % des ménages disposent d'une ligne de téléphonie fixe.

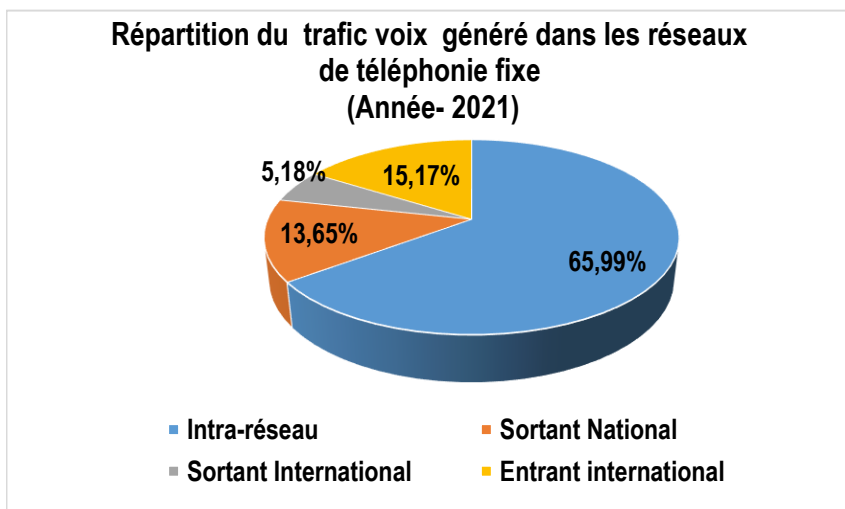
¹Population estimée à 44,06 millions au 31 décembre 2021.

²Nombre des ménages estimé à 7 343 333 au 31 décembre 2021.

3. Trafic généré dans les réseaux de téléphonie fixe par destination

En millions de minutes	Année 2021
Intra-réseau	1 044
Sortant National	216
Sortant International	82
Entrant international	240
Total	1 582

Source : Algérie Télécom



4. Nombre mensuel moyen de minutes par abonné (MOU)

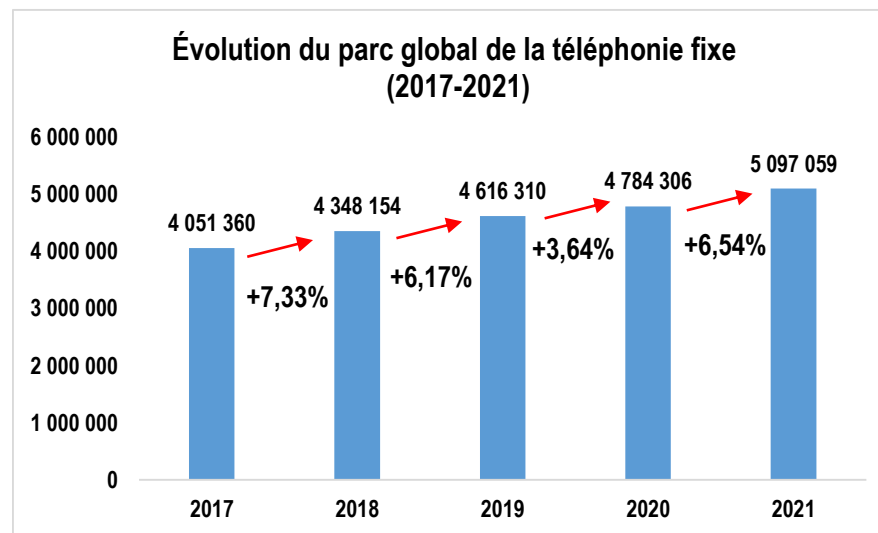
En minutes	En minutes
Nombre mensuel moyen de minutes par abonné (MOU)	22

5. Évolution du marché de la téléphonie fixe

5.1. Évolution du parc global de la téléphonie fixe

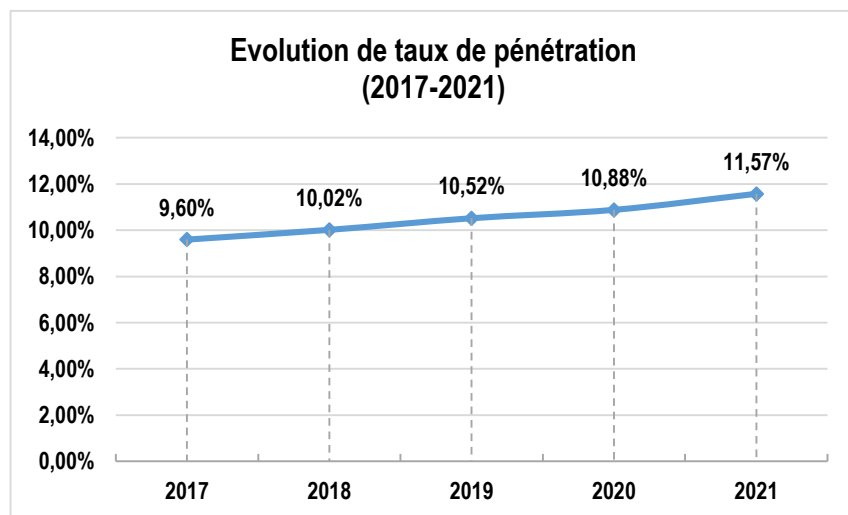
	2017	2018	2019	2020	2021
Parc global	4 051 360	4 348 154	4 616 310	4 784 306	5 097 059
Taux d'évolution		+7,33%	+6,17%	+3,64%	+6,54%

Source : Algérie Télécom



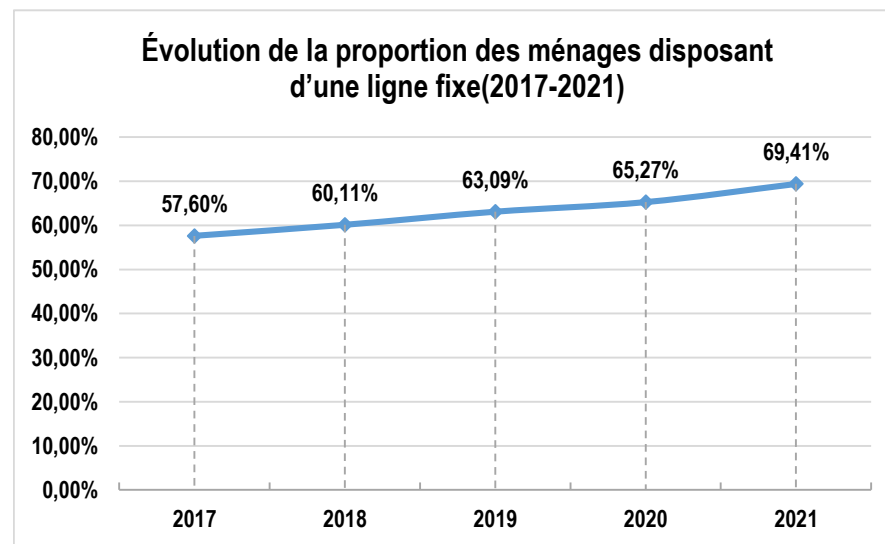
5.2. Évolution du taux de pénétration de la téléphonie fixe

	2017	2018	2019	2020	2021
Taux de pénétration	9,60%	10,02%	10,52%	10,88%	11,57%
Évolution nette	+0,42%	+0,50%	+0,36%	+0,69%	



5.3. Évolution de la proportion des ménages disposant d'une ligne fixe

	2017	2018	2019	2020	2021
Proportion des ménages disposant d'une ligne fixe	57,60%	60,11%	63,09%	65,27%	69,41%
Évolution nette	+2,51%	+2,98%	+2,18%	+4,14%	



5.4. Évolution du trafic généré dans le réseau de la téléphonie fixe par destination

En millions de minutes

(En millions de minutes)	2017	2018	2019	2020	2021
Intra-réseau	1 383	1 507	1 084	1 225	1044
Sortant National	420	316	256	221	216
Sortant International	28	39	145	116	82
Entrant International	769	500	374	334	240
Trafic voix global	2 600	2 362	1 859	1 896	1582
Taux d'évolution		-9,15%	-21,30%	+1,99%	-16,56%

Source : Algérie Telecom

