



Observatoire du marché de la  
téléphonie fixe en Algérie  
1<sup>er</sup> trimestre 2019

# Sommaire

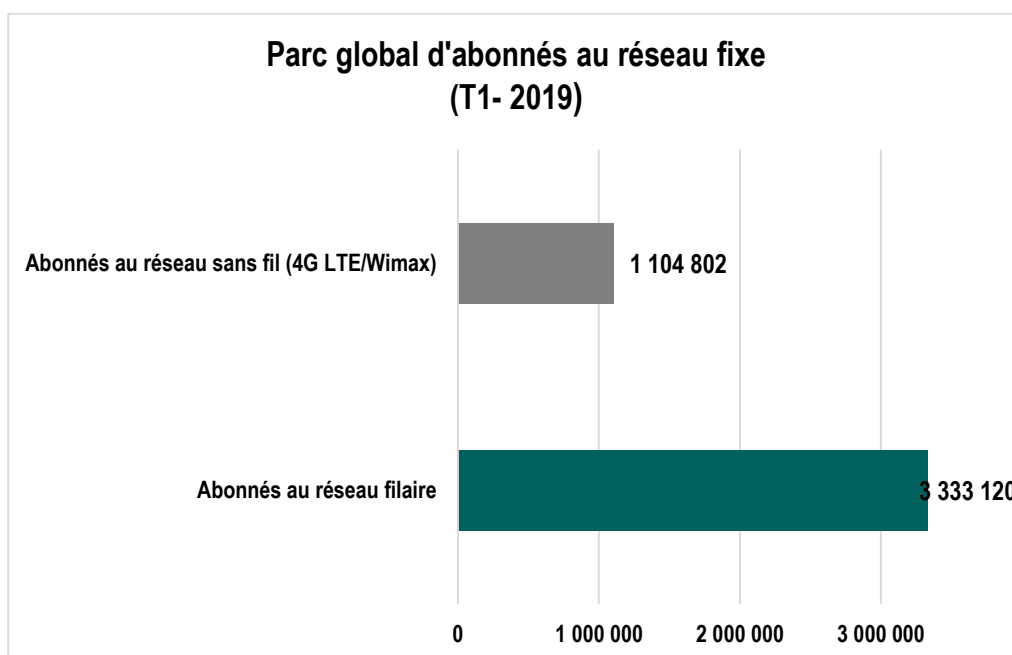
<b>I. SITUATION DU MARCHÉ DE LA TÉLÉPHONIE FIXE .....</b>	<b>3</b>
I.1. LE PARC DES ABONNÉS DU RÉSEAU FIXE .....	3
I.2. RÉPARTITION DU PARC GLOBAL PAR TYPE DE TECHNOLOGIE .....	3
I.3. TAUX DE PÉNÉTRATION AU RÉSEAU DE TÉLÉPHONIE FIXE .....	4
I.4. PROPORTION DES MÉNAGES DISPOSANT D'UNE LIGNE FIXE .....	4
I.5. LE TRAFIC VOIX GLOBAL GÉNÉRÉ PAR LE RÉSEAU FIXE .....	4
<b>II. ÉVOLUTION TRIMESTRIELLE DU MARCHÉ DE LA TÉLÉPHONIE FIXE .....</b>	<b>4</b>
II.1. ÉVOLUTION DU PARC ABONNÉS .....	4
II.2. ÉVOLUTION DU TAUX DE PÉNÉTRATION AU RÉSEAU DE TÉLÉPHONIE FIXE .....	5
II.3. ÉVOLUTION DE LA PROPORTION DES MÉNAGES DISPOSANT D'UNE LIGNE FIXE .....	6
II.4. ÉVOLUTION DU TRAFIC VOIX GÉNÉRÉ PAR LE RÉSEAU DE TÉLÉPHONIE FIXE (EN MILLIONS DE MINUTES) .....	6
II.5. ÉVOLUTION DU PARC DES ABONNÉS PAR TYPE DE TECHNOLOGIE .....	7

## I. Situation du marché de la téléphonie fixe

### I.1. Le parc des abonnés du réseau fixe

	1 <sup>er</sup> trimestre 2019 (T1)
<b>Abonnés au réseau filaire</b>	3 333 120
<b>Abonnés au réseau sans fil (4G LTE/Wimax)</b>	1 104 802
<b>Total des abonnés</b>	<b>4 437 922</b>

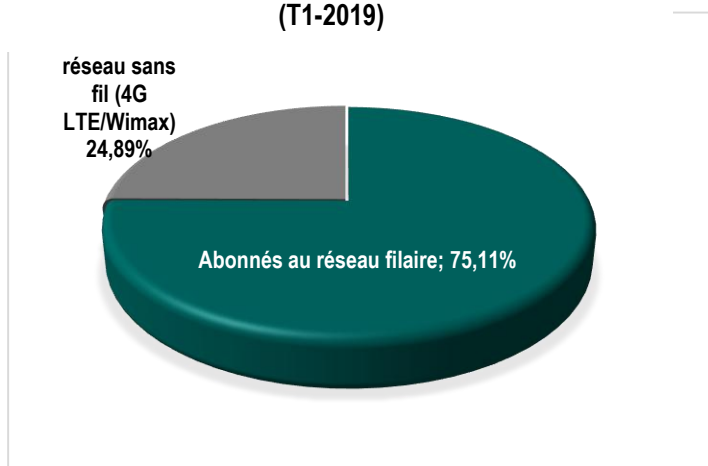
Source : Algérie Télécom



### I.2. Répartition du parc global par type de technologie

	1 <sup>er</sup> trimestre 2019
<b>Filaire</b>	<b>75,11%</b>
<b>Sans fil (4G LTE/Wimax)</b>	<b>24,89%</b>

**Répartition du parc global d'abonnés par type de technologie (T1-2019)**



Au 1<sup>er</sup> trimestre 2019, les abonnés au réseau fixe filaire représentent 75,11 % contre 24,89% au réseau sans fil (4G LTE/ Wimax).

### I.3. Taux de pénétration au réseau de téléphonie fixe

	1 <sup>er</sup> trimestre 2019
<b>Taux de pénétration</b>	<b>10,18%</b>

Le taux de pénétration au réseau téléphonique fixe a atteint 10,26% au 1<sup>er</sup> trimestre 2019.

### I.4. Proportion des ménages disposant d'une ligne fixe

	1 <sup>er</sup> trimestre 2019
<b>Proportion des ménages disposant d'une ligne fixe</b>	<b>61,62%</b>

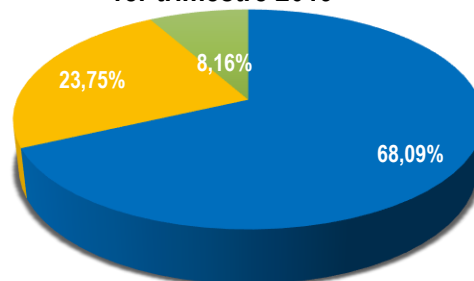
Au 1<sup>er</sup> trimestre 2019, 61,62 % des ménages disposent d'une ligne de téléphonie fixe.

### I.5 Le trafic voix global généré par le réseau fixe

En millions de minutes	1 <sup>er</sup> trimestre 2019
<b>Intra-réseau</b>	192
<b>Sortant National</b>	67
<b>Sortant International</b>	23
<b>Total</b>	<b>282</b>

Source : Algérie Télécom

Répartition du trafic voix généré par le réseau de téléphonie fixe  
1<sup>er</sup> trimestre 2019



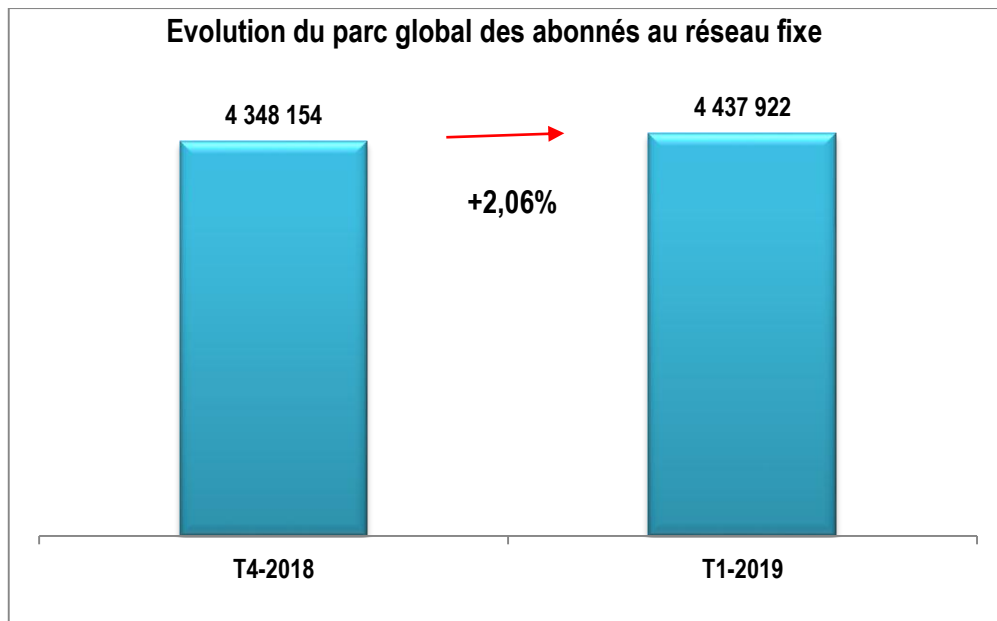
■ On-net ■ Sortant national ■ Sortant International

## II. Évolution trimestrielle du marché de la téléphonie fixe

### II.1. Évolution du parc abonnés

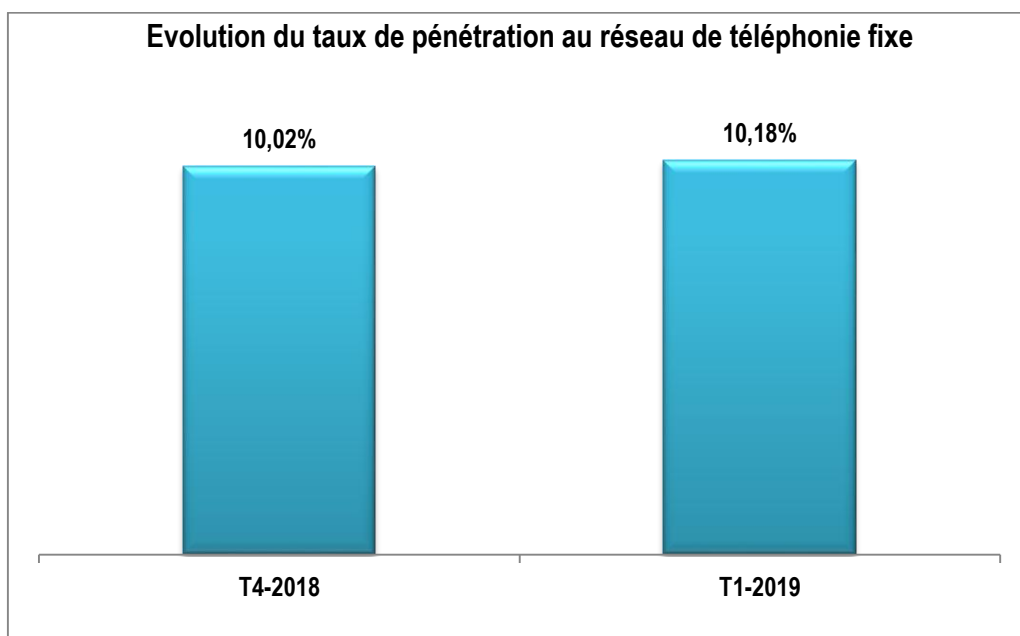
	4 <sup>eme</sup> trimestre 2018	1 <sup>er</sup> trimestre 2019
<b>Total abonnés</b>	4 348 154	4 437 922
<b>Taux d'évolution</b>		<b>+2,06 %</b>

Source : Algérie Télécom



**II.2. Évolution du taux de pénétration au réseau de téléphonie fixe**

	4 <sup>eme</sup> trimestre 2018	1 <sup>er</sup> trimestre 2019
Taux de pénétration	10,02%	10,18%
Évolution nette		+0,16%



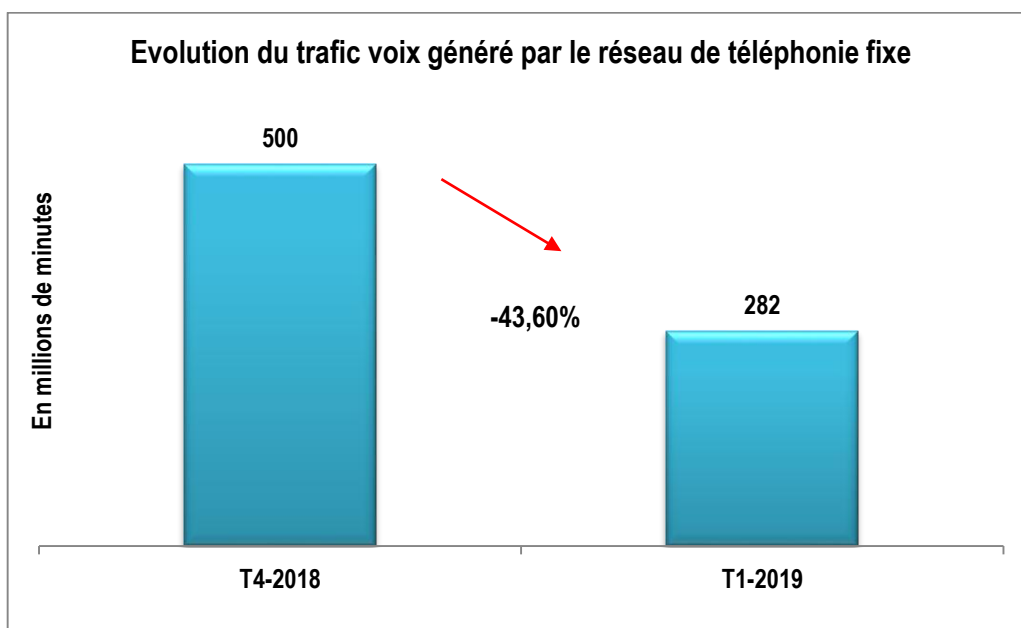
### II.3. Évolution de la proportion des ménages disposant d'une ligne fixe

	4 <sup>eme</sup> trimestre 2018	1 <sup>er</sup> trimestre 2019
Proportion des ménages disposant d'une ligne fixe	60,11%	61,62%
Évolution nette		+1,51%

### II.4 Evolution du trafic voix généré par le réseau de téléphonie fixe (En millions de minutes)

	4 <sup>eme</sup> trimestre 2018	1 <sup>er</sup> trimestre 2019
Intra-réseau	419	192
Sortant National	74	67
Sortant International	7	23
Trafic voix global	500	282
Évolution		-43,60%

Source : Algérie Télécom



## II.5. Évolution du parc des abonnés par type de technologie

	4 <sup>eme</sup> trimestre 2018	1 <sup>er</sup> trimestre 2019
<b>Filaire</b>	3 279 154	3 333 120
<b>Évolution</b>		<b>+ 1,65%</b>
<b>Sans fil (4G LTE/Wimax)</b>	1 069 000	1 104 802
<b>Évolution</b>		<b>+ 3,35%</b>
<b>Total abonnés</b>	<b>4 348 154</b>	<b>4 437 922</b>
<b>Évolution</b>		<b>+ 2,06%</b>

Source : Algérie Télécom

