



AUTORITÉ DE RÉGULATION DE LA POSTE
ET DES COMMUNICATIONS ELECTRONIQUES

**Observatoire du marché postal
relatif au régime de l'autorisation
- Année 2019 -**

SOMMAIRE

I. Situation du marché postal du régime de l'autorisation	3
1. Trafic internationale - Volumes	3
2. Nombre d'envois express importés et exportés par opérateur	3
3. Nombre d'envois express importés et exportés par destination	4
4. Nombre d'envois par nature	4
5. Parts de marché selon le nombre d'envois	5
II. Evolution du marché postal du régime de l'autorisation (2015-2019)	6
1. Evolution du volume global du trafic international	6
2. Evolution des parts de marché en termes de volume	6

Observatoire du marché postal soumis au régime de l'autorisation (Courrier Accéléré International) relatif à l'année 2019

I. Situation du marché postal du régime de l'autorisation :

1. Trafic international – Volumes :

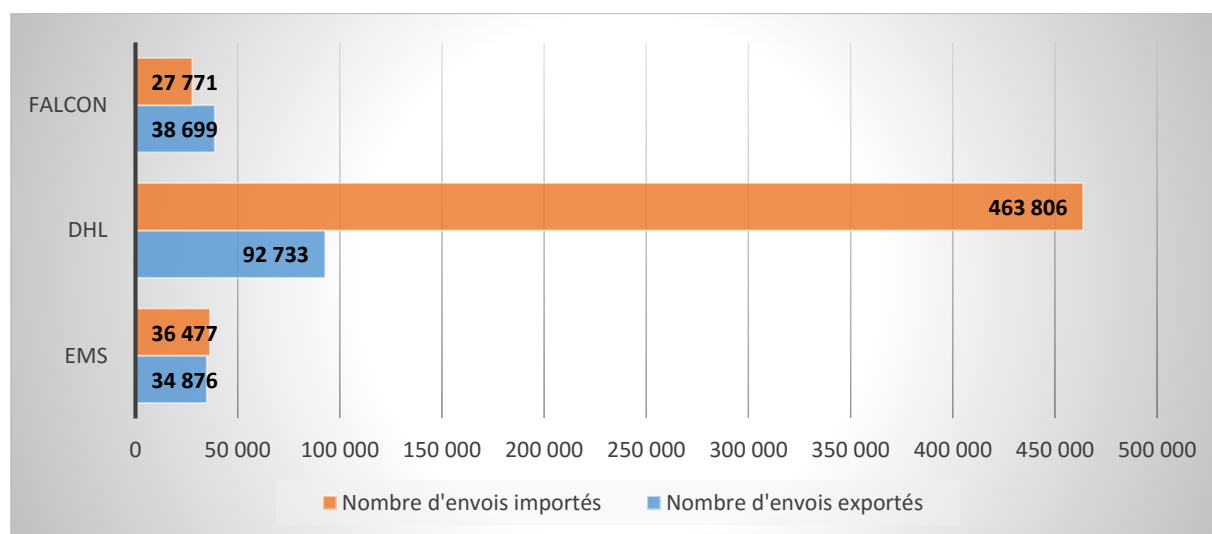
Le marché postal du courrier accéléré international en 2019 a baissé de 4% en termes de volume de trafic des envois par rapport à 2018. Le nombre d'objets envoyés ou en provenance de l'étranger (import et export) s'élève à environ 700 000 objets.

<i>Trafic en objets</i>	2018	2019
<i>EMS Champion Post</i>	40 616	71 353
<i>DHL International Algérie</i>	639 244	556 539
<i>Falcon Express Algérie</i>	16 045	66 470
<i>Conexlog</i>	26 045	-
Total	722 301	694 362

2. Nombre d'envois express importés et exportés par opérateur :

<i>Trafic en objets</i>	Nombre d'envois exportés		Nombre d'envois importés	
	2018	2019	2018	2019
<i>EMS Champion Post</i>	31 361	34 876	9 255	36 477
<i>DHL International Algérie</i>	97 005	92 733	542 239	463 806
<i>Falcon Express Algérie</i>	6 898	38 699	9 147	27 771
<i>Conexlog</i>	1 861	-	24 535	-
Total	137 125	166 308	585 176	528 054

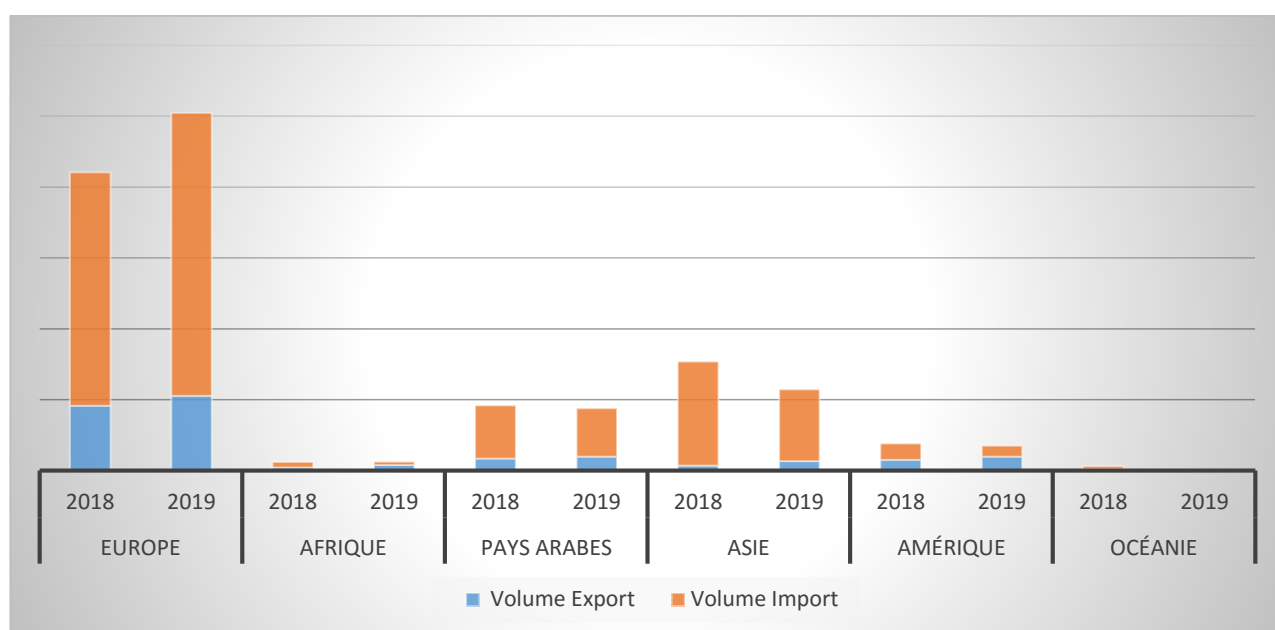
Le graphe suivant donne un aperçu représentatif du nombre d'envois importés et exportés des opérateurs relatif à l'année 2019.



3. Nombre d'envois express importés et exportés par destination :

Pour les objets exportés, le trafic des envois à destination de l'Europe a progressé d'environ 15% en 2019. Le nombre d'objets importés des pays européens atteint un taux de 21%.

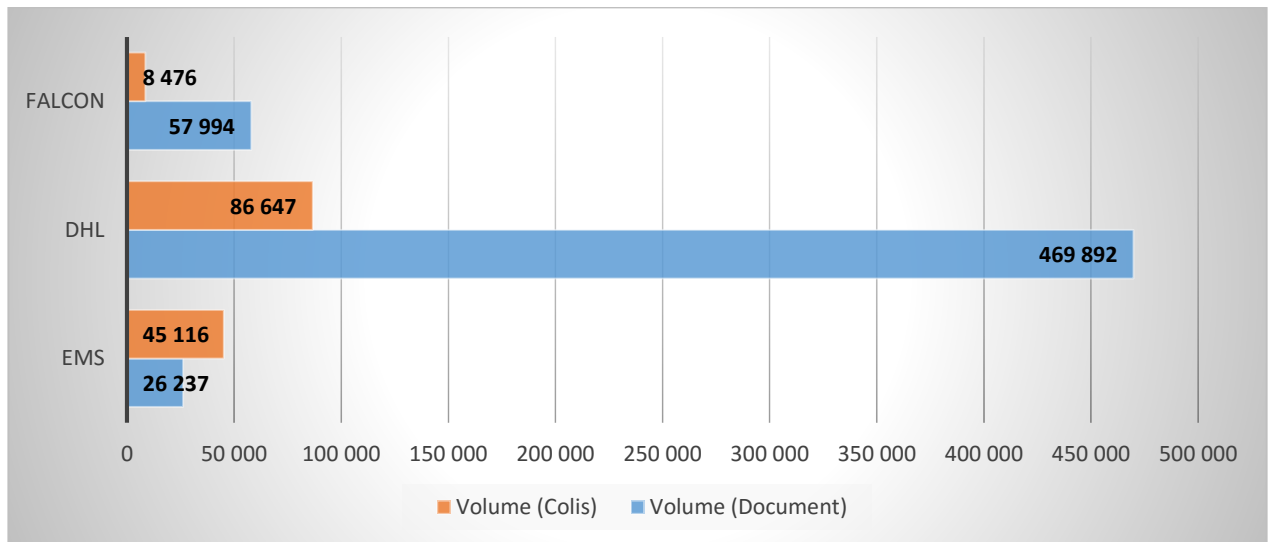
Trafic en objets	Nombre d'envois exportés		Nombre d'envois importés	
	2018	2019	2018	2019
Europe	91 667	105 280	328 782	399 198
Afrique	4 498	8 030	7 399	4 398
Pays arabes	16 826	19 490	75 041	68 239
Asie	6 925	13 497	146 633	100 799
Amérique	15 345	19 881	23 014	15 106
Océanie	1 864	130	4 307	314
Total	137 125	166 308	585 176	528 054



4. Nombre d'envois par nature :

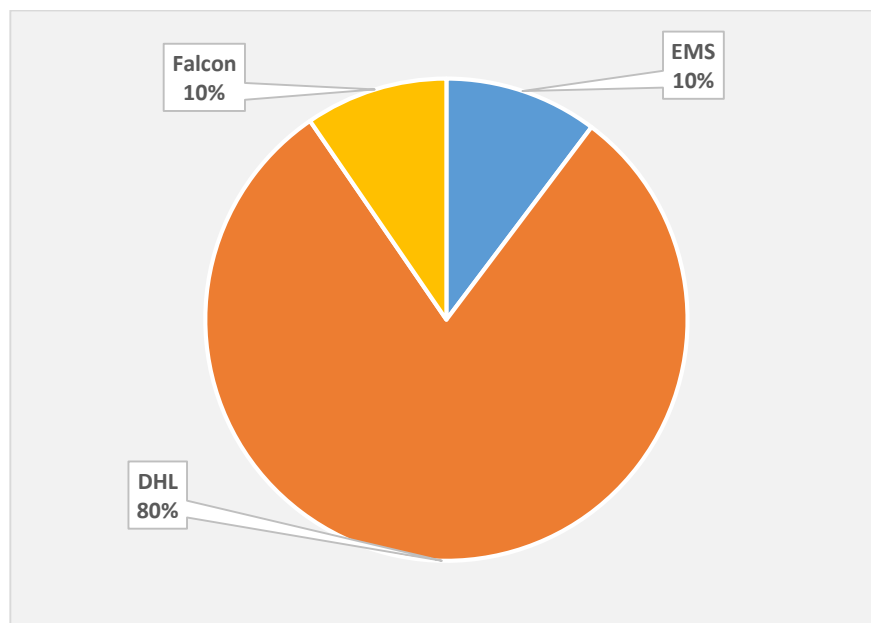
Le nombre d'envois (Document) a connu une baisse en 2019 de 9% par rapport à 2018, le segment des Colis express a connu une hausse de 23%. Le nombre d'objets Document représente 80% du volume global.

Trafic en objets	Nombre d'envois (Document)		Nombre d'envois (Colis)	
	2018	2019	2018	2019
EMS Champion Post	26 496	26 237	14 120	45 116
DHL International Algérie	551 668	469 892	87 576	86 647
Falcon Express Algérie	13 999	57 994	2 046	8 476
Conexlog	16 293	-	10 103	-
Total	608 456	554 123	113 845	140 239



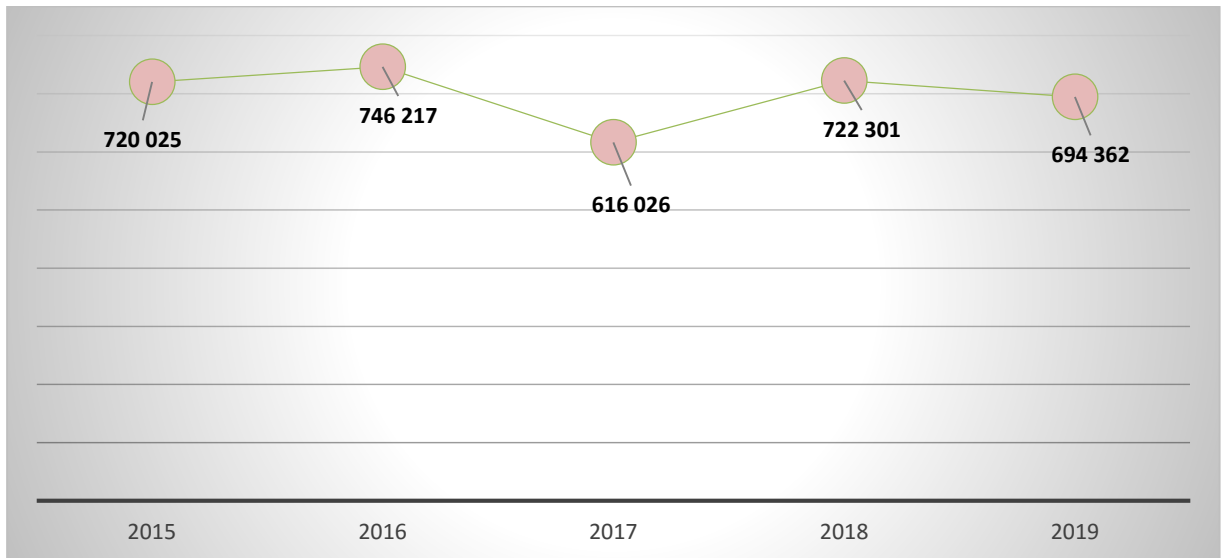
5. Parts de marché selon le nombre d'envois :

En 2019, en terme de volume d'échange la part de marché de l'opérateur DHL s'élève à 80% en baisse par rapport à l'année 2018 (-8,35 points), vient ensuite EMS avec 10,25% et Falcon avec 9,57%.



II. Evolution du trafic des envois et l'évolution des parts de marché du Courrier Accéléré International (2015-2019)

1. Evolution du trafic global à l'international :



2. Evolution des parts de marché en termes de trafic international :

