



# Observatoire du marché de l'Internet en Algérie Année 2019

# Sommaire

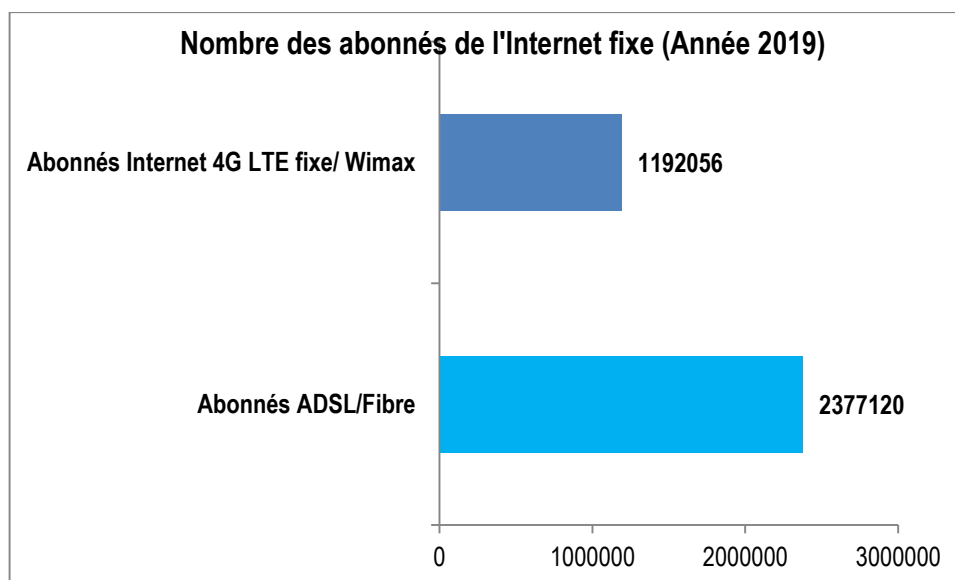
<b>I. SITUATION DU MARCHÉ DE L'INTERNET FIXE EN ALGÉRIE.....</b>	<b>3</b>
I.1. PARC GLOBAL D'ABONNÉS INTERNET .....	3
I.2. TAUX DE PÉNÉTRATION DE L'INTERNET FIXE .....	3
I.3. RÉPARTITION DU PARC GLOBAL PAR TYPE DE TECHNOLOGIE.....	3
I.4. RÉPARTITION DU PARC GLOBAL ADSL, FIBRE ET WIMAX PAR DÉBIT .....	4
I.5. BANDE PASSANTE UTILISÉE.....	4
I.6. ÉVOLUTION ANNUELLE DU MARCHÉ DE L'INTERNET FIXE .....	4
I.7. ÉVOLUTION DU PARC GLOBAL D'ABONNÉS INTERNET PAR TECHNOLOGIE .....	5
I.8. ÉVOLUTION DU TAUX DE PÉNÉTRATION DE L'INTERNET FIXE .....	5
I.9. ÉVOLUTION DE LA BANDE PASSANTE UTILISÉE.....	5
<b>II. SITUATION DU MARCHÉ DE L'INTERNET MOBILE EN ALGÉRIE .....</b>	<b>6</b>
II.1. PARC GLOBAL D'ABONNÉS ACTIFS (*) DE L'INTERNET DE TÉLÉPHONIE MOBILE .....	6
II.2. TAUX DE PÉNÉTRATION DE L'INTERNET DE TÉLÉPHONIE MOBILE.....	6
II.3. RÉPARTITION DU PARC GLOBAL PAR TYPE DE TECHNOLOGIE .....	6
II.4. VOLUME DU TRAFIC CONSOMMÉ DE L'INTERNET DE TÉLÉPHONIE MOBILE .....	7
II.5. ÉVOLUTION ANNUELLE DU MARCHÉ DE L'INTERNET DE TÉLÉPHONIE MOBILE.....	7
II.6. ÉVOLUTION DU PARC GLOBAL D'ABONNÉS INTERNET MOBILE PAR TECHNOLOGIE.....	7
II.7. ÉVOLUTION DU TAUX DE PÉNÉTRATION DE L'INTERNET DE TÉLÉPHONIE MOBILE .....	8
II.8. ÉVOLUTION DU TRAFIC CONSOMMÉ DE L'INTERNET DE TÉLÉPHONIE MOBILE .....	8

## I. Situation du marché de l'Internet fixe en Algérie

### I.1. Parc global d'abonnés Internet

Types d'abonnés	Nombre d'abonnés- Année 2019
Abonnés ADSL/Fibre	2 377 120
Abonnés Internet 4G LTE fixe/ Wimax	1 192 056
<b>Total abonnés Internet fixe</b>	<b>3 569 176</b>

Source : Algérie Telecom

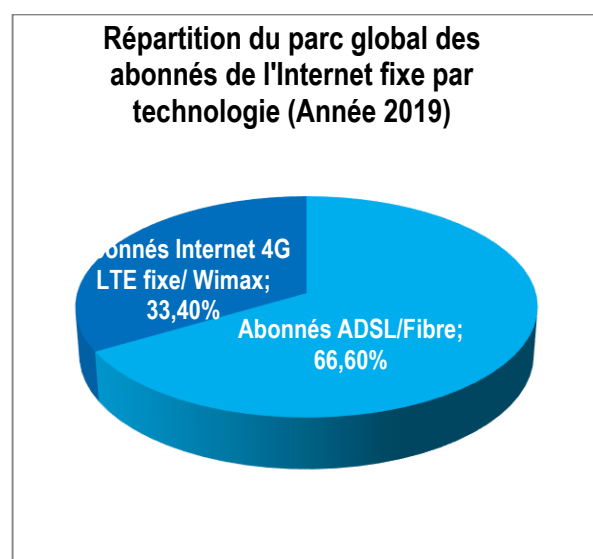


### I.2. Taux de pénétration de l'Internet fixe<sup>1</sup>

Taux de pénétration	8.13%
---------------------	-------

### I.3. Répartition du parc global par type de technologie

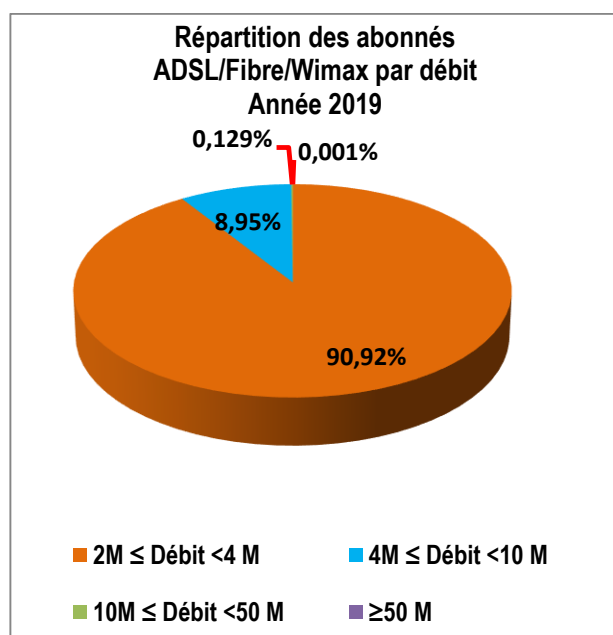
Abonnés par type de technologie	Structure
Abonnés ADSL/Fibre	66.60%
Abonnés Internet 4G LTE fixe/ Wimax	33.40%



<sup>1</sup> Population a atteint 43,9 millions au 31 décembre 2019 (source : ONS)

#### I.4. Répartition du parc global ADSL, Fibre et Wimax par débit

Abonnés ADSL/Fibre/Wimax	Année 2019
2M ≤ Débit <4 M	90,92%
4M ≤ Débit <10 M	8,95%
10M ≤ Débit <50 M	0,129%
≥50 M	0,001%



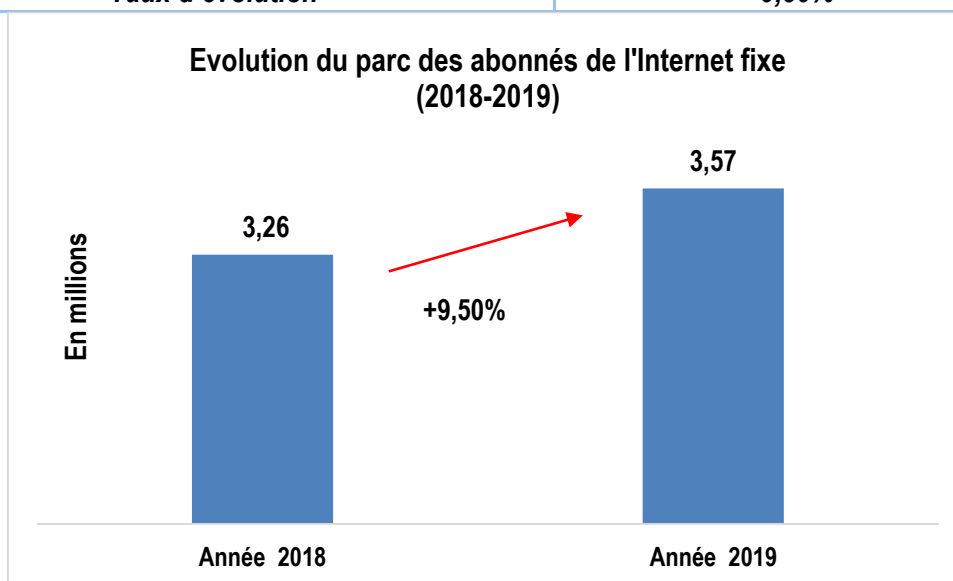
#### I.5. Bande passante utilisée

	À fin 2019
Bande passante utilisée	1 150 Gbps

Source : Algérie Telecom, il s'agit des pics de consommation

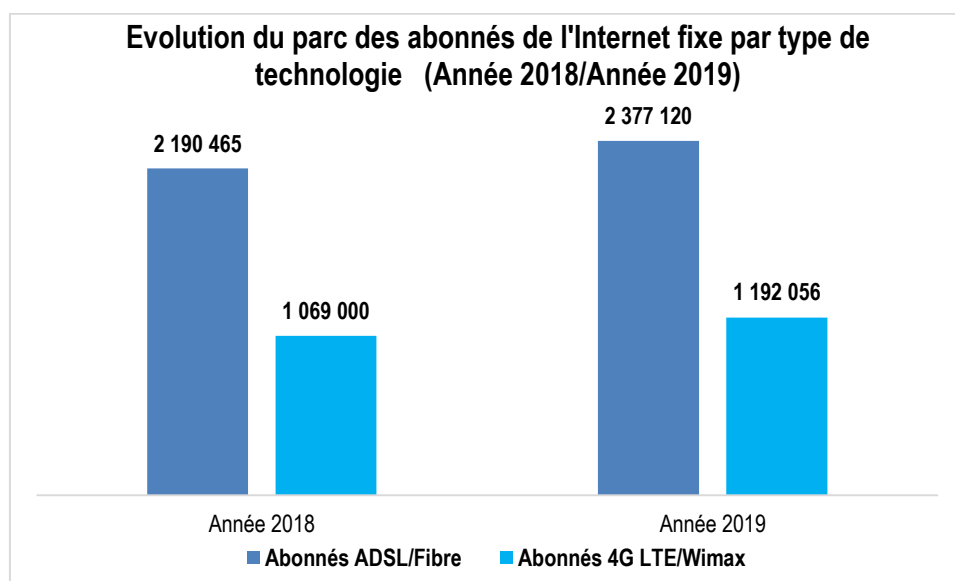
#### I.6. Évolution Annuelle du marché de l'Internet fixe

	Année 2018	Année 2019
Total abonnés	3 259 465	3 569 176
Taux d'évolution		+9,50%



### I.7. Évolution du parc global d'abonnés Internet par technologie

	Année 2018	Année 2019
<b>Abonnés ADSL/Fibre</b>	2 190 465	2 377 120
<i>Taux d'évolution</i>		<b>+8,52%</b>
<b>Abonnés 4G LTE/Wimax</b>	1 069 000	1 192 056
<i>Taux d'évolution</i>		<b>+11,51%</b>
<b>Total des abonnés</b>	<b>3 259 465</b>	<b>3 569 176</b>
<i>Taux d'évolution</i>		<b>+9,50%</b>



En 2019, le parc global des abonnés de l'Internet fixe a augmenté de 309 711 abonnés par rapport à l'année 2018, soit une évolution de 9,5%.

### I.8. Évolution du taux de pénétration de l'Internet fixe

	Année 2018	Année 2019
<b>Taux de pénétration</b>	<b>7,51%</b>	<b>8,13%</b>
<i>Evolution nette</i>		<b>+0,62%</b>

### I.9. Évolution de la bande passante utilisée

	À fin 2018	À fin 2019
<b>Bande passante utilisée (Gbps)</b>	<b>780,75</b>	<b>1 150</b>

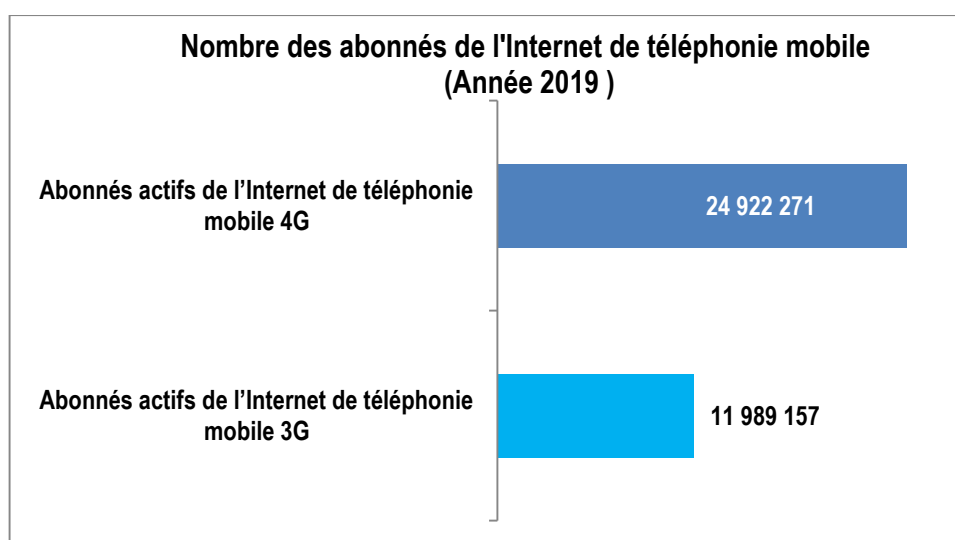
Source : Algérie Telecom, il s'agit des pics de consommation

## II. Situation du marché de l'Internet Mobile en Algérie

### II.1. Parc global d'abonnés actifs (\*) de l'Internet de téléphonie mobile

	Année 2019
Abonnés actifs de l'Internet de téléphonie mobile 3G	11 989 157
Abonnés actifs de l'Internet de téléphonie mobile 4G	24 922 271
<b>Total d'abonnés actifs 3G/4G</b>	<b>36 911 428</b>

(\*) Tel que défini dans la décision n° 84 / SP/PC/ARPT/2014 du 29 juin 2014.

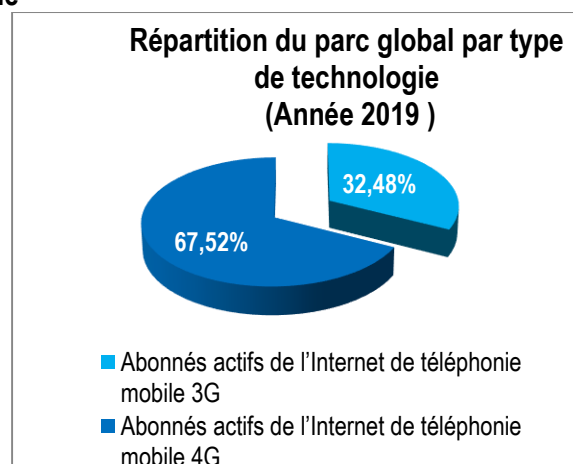


### II.2. Taux de pénétration de l'Internet de téléphonie mobile<sup>2</sup>

Taux de pénétration	84,08%
---------------------	--------

### II.3. Répartition du parc global par type de technologie

Abonnés par type de technologie	Structure
Abonnés actifs de l'Internet de téléphonie mobile 3G	32,48%
Abonnés actifs de l'Internet de téléphonie mobile 4G	67,52%



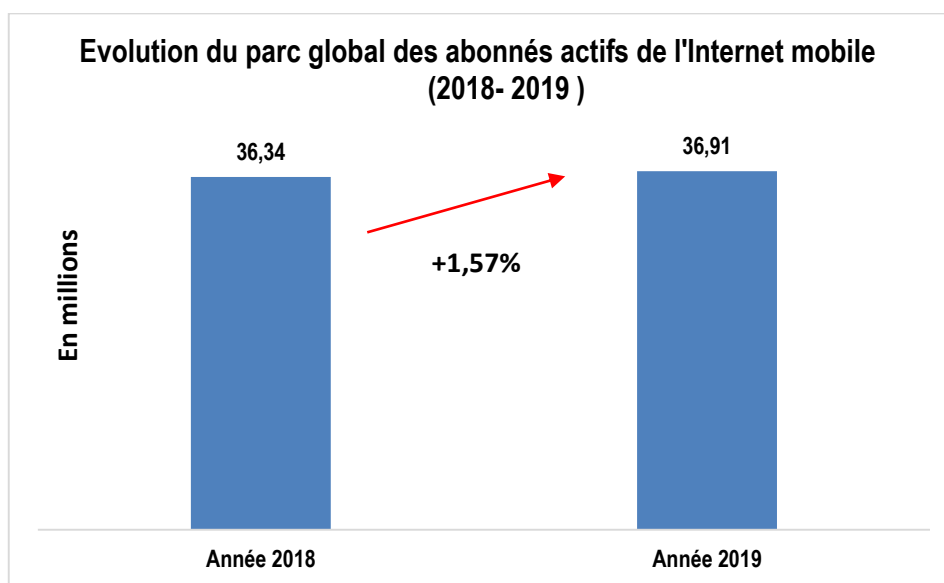
<sup>2</sup> Population a atteint 43,9 millions au 31 Décembre 2019 (source ONS)

#### II.4. Volume du trafic consommé de l'Internet de téléphonie mobile

	Année 2019
Volume du trafic (Go)	1 037 449 228

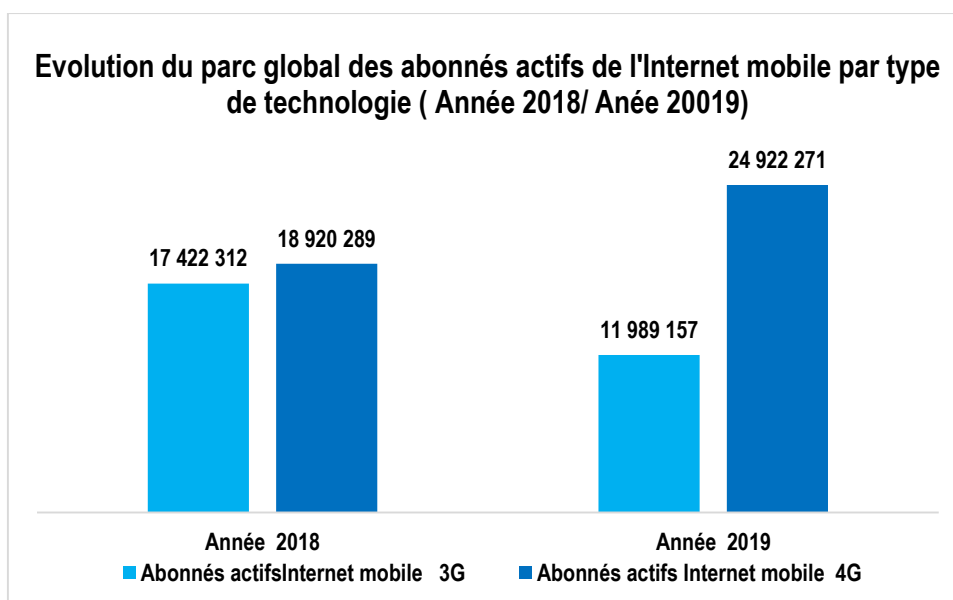
#### II.5. Évolution annuelle du marché de l'Internet de téléphonie mobile

	Année 2018	Année 2019
Total abonnés Internet	36 342 601	36 911 428
	<i>Taux d'évolution</i>	<b>+1,57%</b>



#### II.6. Évolution du parc global d'abonnés Internet mobile par technologie

	Année 2018	Année 2019
Abonnés actifs 3G	17 422 312	11 989 157
	<i>Taux d'évolution</i>	<b>-31,19%</b>
Abonnés actifs 4G	18 920 289	24 922 271
	<i>Taux d'évolution</i>	<b>+31,72%</b>
Total abonnés Internet mobile 3G/4G	36 342 601	36 911 428



## II.7. Evolution du taux de pénétration de l'Internet de téléphonie mobile

	Année 2018	Année 2019
Taux de pénétration	83,74%	84,08%
<b>Évolution nette</b>		<b>+0,34%</b>

## II.8. Évolution du trafic consommé de l'Internet de téléphonie mobile

	Année 2018	Année 2019
Volume du trafic (Go)	487 762 655	1 037 449 228
<b>Taux d'évolution</b>		<b>+113%</b>

