



AUTORITÉ DE RÉGULATION DE LA POSTE  
ET DES TÉLÉCOMMUNICATIONS

Observatoire du marché postal  
relatif au régime de l'autorisation  
– Année 2014

## Sommaire

<b>I. Situation du marché postal du régime de l'autorisation</b>	<b>3</b>
1. Revenus trafic international	3
2. Revenus Export/Import	3
3. Parts de marché en revenu	4
4. Volumes (en objets) des envois par opérateur	4
5. Parts de marché en volume	5
6. Volumes des envois Export/Import par opérateur	5
7. Volumes des envois Export/Import par destination	6
<b>II. Evolution du marché postal du régime de l'autorisation</b>	<b>6</b>
1. Evolution des revenus – trafic international	6
2. Evolution des parts de marché en revenu	7
3. Evolution du volume global du trafic international	7
4. Evolution du volume des envois par opérateur	8
5. Evolution des parts de marché en volume	8

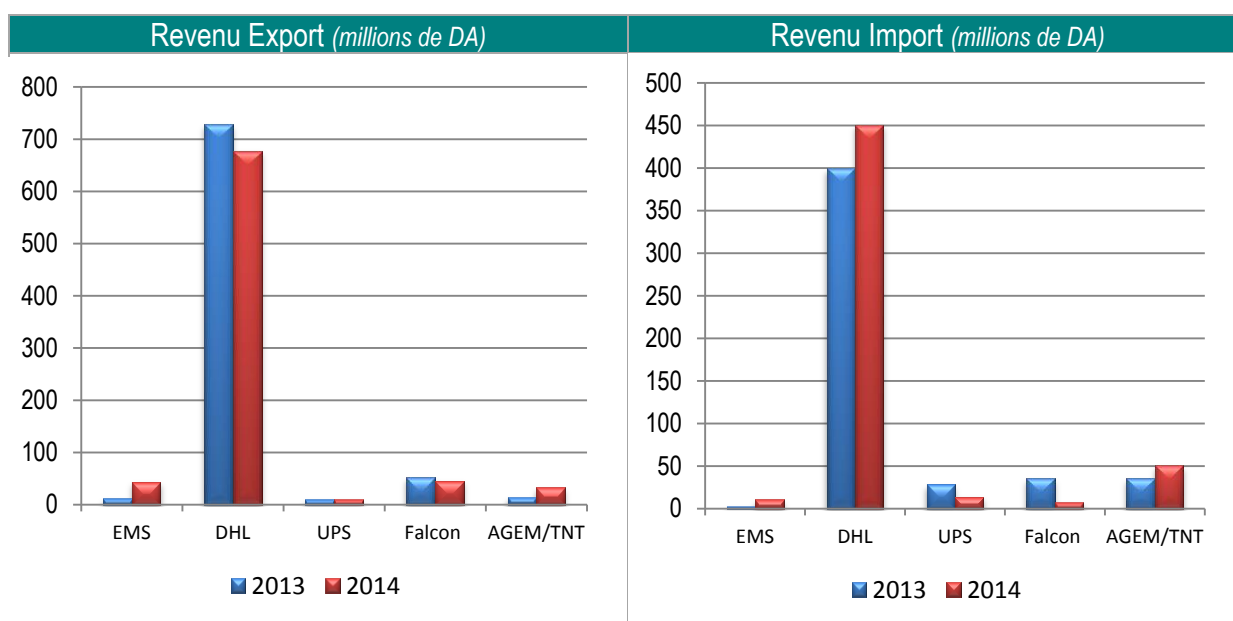
## I. Situation du marché postal du régime de l'autorisation

### 1. Revenus trafic international

<i>millions de dinars</i>	2013	2014	Evolution
EMS Champion Post	15	55	267 %
DHL International Algérie	1 129	1 129	-
UPS Algérie	40	25	-38 %
Falcon Express Algérie	89	54	-39 %
Alliance Globale Express Messagerie - TNT	51	84	64 %
<b>Total revenu</b>	<b>1 324</b>	<b>1 347</b>	<b>2%</b>

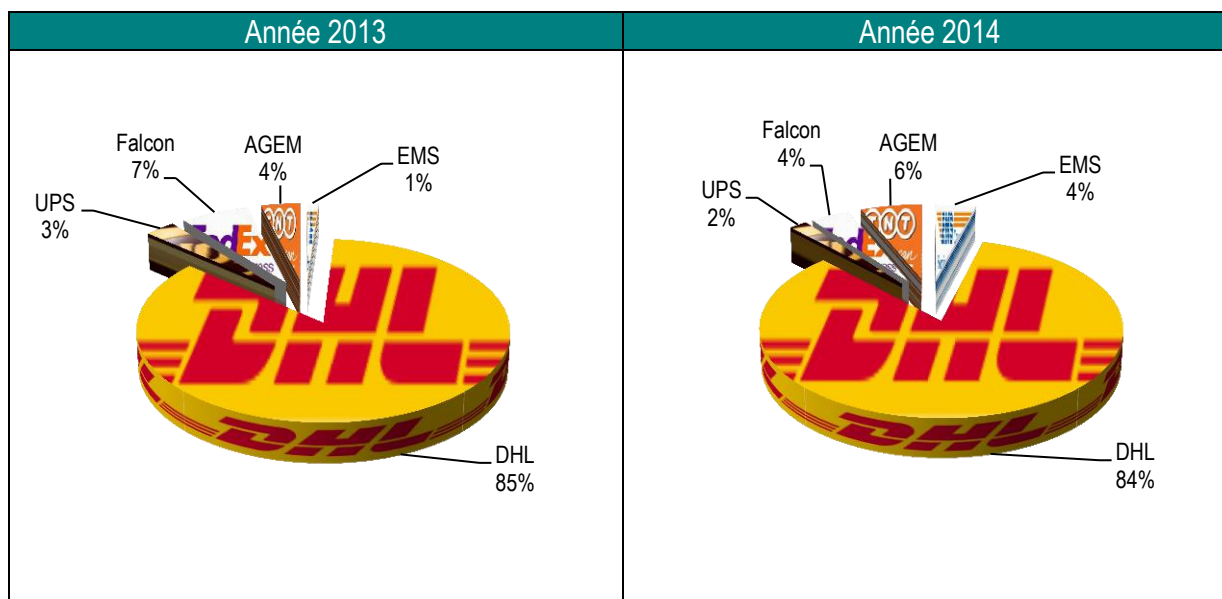
### 2. Revenus Export/Import

<i>millions de dinars</i>	Export			Import		
	2013	2014	Evolution	2013	2014	Evolution
EMS Champion Post	12	44	267 %	3	11	267 %
DHL International Algérie	729	678	-7 %	400	451	13 %
UPS Algérie	11	11	-	29	14	-52 %
Falcon Express Algérie	53	46	-13 %	36	8	-78 %
AGEM/ TNT	15	33	120 %	36	51	42 %
<b>Total</b>	<b>820</b>	<b>812</b>	<b>-1 %</b>	<b>504</b>	<b>535</b>	<b>6 %</b>



### 3. Parts de marché en revenu

	2013	2014
EMS Champion Post	1%	4%
DHL International Algérie	85%	84%
UPS Algérie	3%	2%
Falcon Express Algérie	7%	4%
Alliance Globale Express Messagerie - TNT	4%	6%

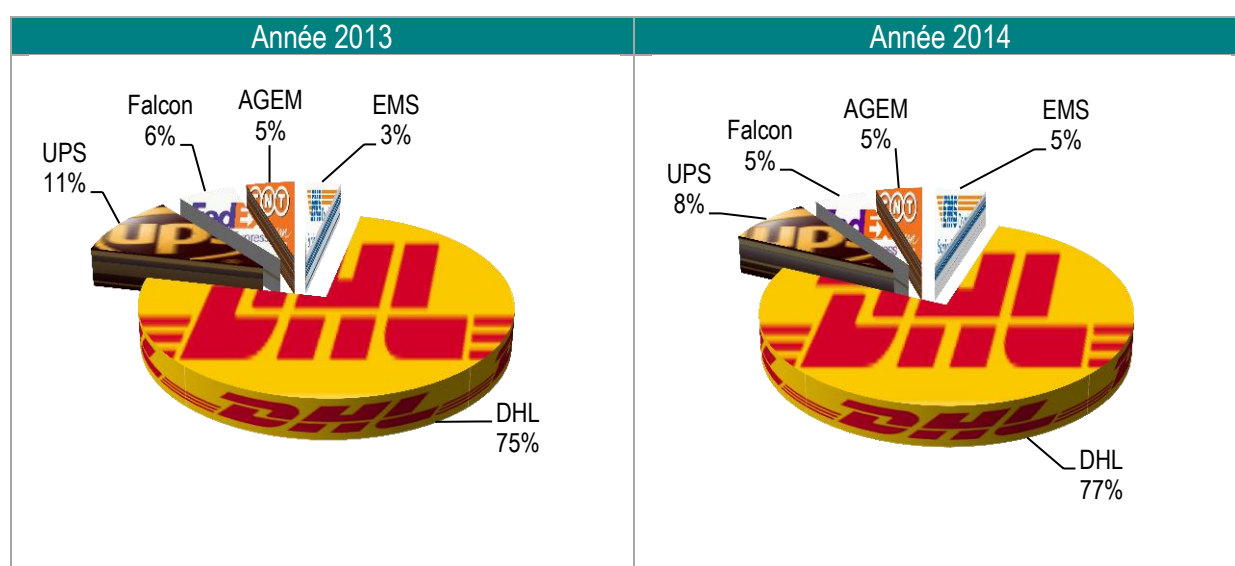


### 4. Volumes (en objets) des envois par opérateur

	2013	2014	Évolution	
			Quantité	%
EMS Champion Post	24 592	39 231	14 639	60%
DHL International Algérie	531 789	591 941	60 152	11%
UPS Algérie	77 770	64 368	-13 402	-17%
Falcon Express Algérie	40 286	39 203	-1 083	-3%
AGEM/ TNT	34 121	34 887	766	2%
<b>Total</b>	<b>708 558</b>	<b>769 630</b>	<b>61 072</b>	<b>9%</b>

## 5. Parts de marché en volume

	2013	2014
EMS Champion Post	3%	5%
DHL International Algérie	75%	77%
UPS Algérie	11%	8%
Falcon Express Algérie	6%	5%
Alliance Globale Express Messagerie - TNT	5%	5%



## 6. Volumes des envois Export/Import par opérateur

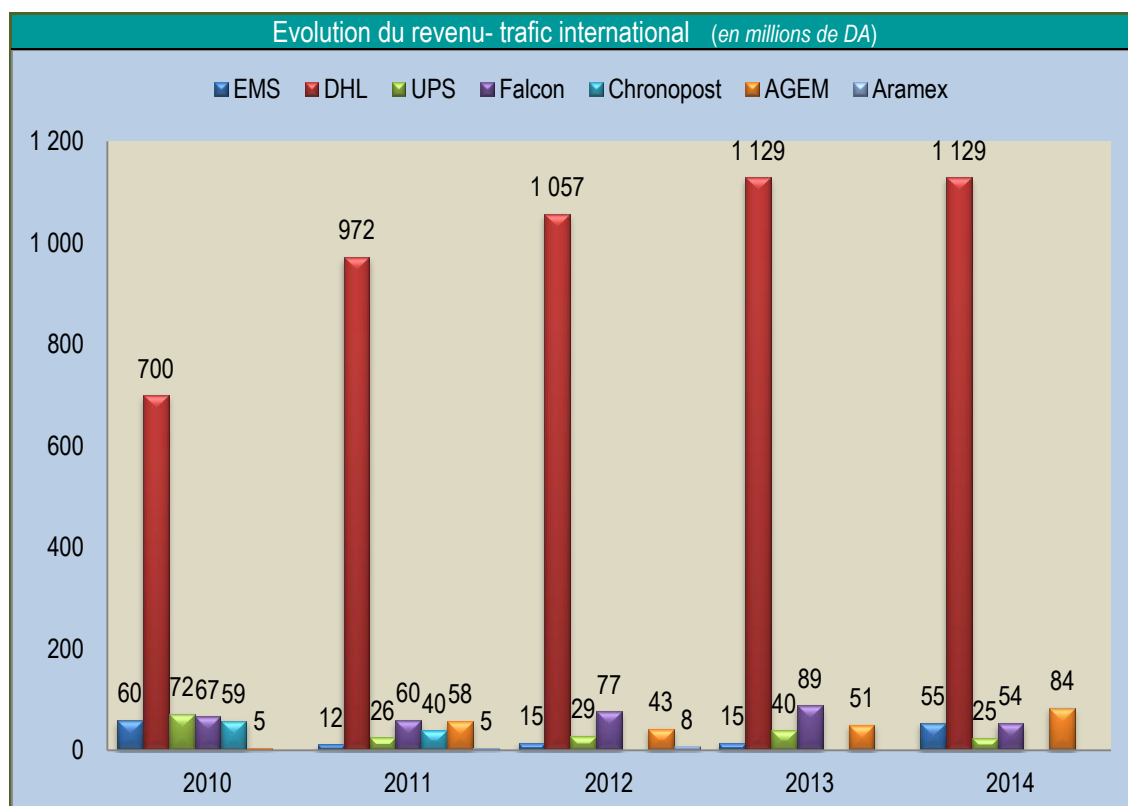
	Export			Import		
	2013	2014	Evolution	2013	2014	Evolution
EMS	12 000	26 966	125%	12 592	12 265	-3%
DHL	92 306	91 653	-1%	439 483	500 288	14%
UPS	14 065	13 500	-4%	63 705	50 868	-20%
FALCON	16 384	15 913	-3%	23 902	23 290	-3%
AGEM	4 065	6 789	67%	30 056	28 098	-7%
<b>Total</b>	<b>138 820</b>	<b>154 821</b>	<b>12%</b>	<b>569 738</b>	<b>614 809</b>	<b>8%</b>

## 7. Volumes des envois Export/Import par destination

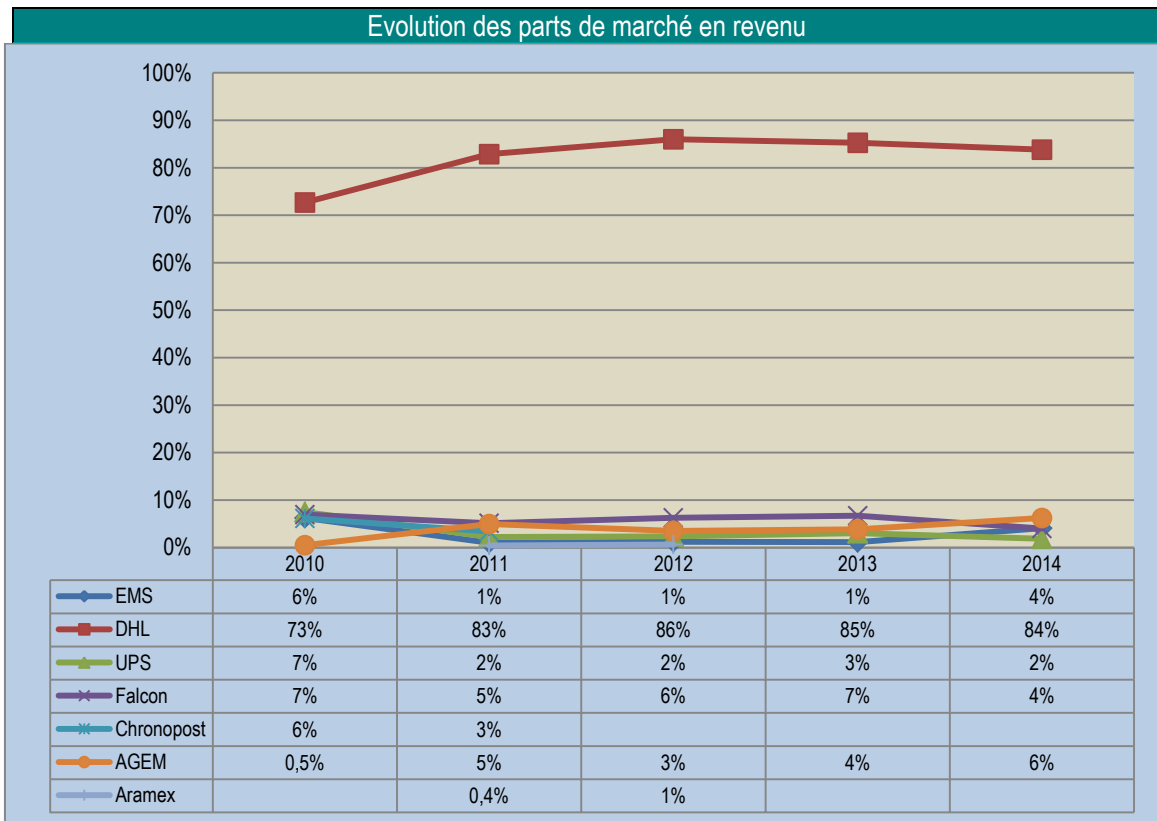
	Export			Import		
	2013	2014	Evolution	2013	2014	Evolution
Europe	80 481	98 023	22%	399 435	385 470	-3%
Pays Arabes	19 959	17 280	-13%	19 569	76 853	293%
Asie	15 951	15 299	-4%	113 759	108 836	-4%
Afrique	3 210	5 419	69%	4 537	17 747	291%
Amérique	10 918	17 128	57%	24 377	22 620	-7%
Océanie	8 301	1 672	-80%	8 061	3 283	-59%
<b>Total</b>	<b>138 820</b>	<b>154 821</b>	<b>12%</b>	<b>569 738</b>	<b>614 809</b>	<b>8%</b>

## II. Evolution du marché postal du régime de l'autorisation

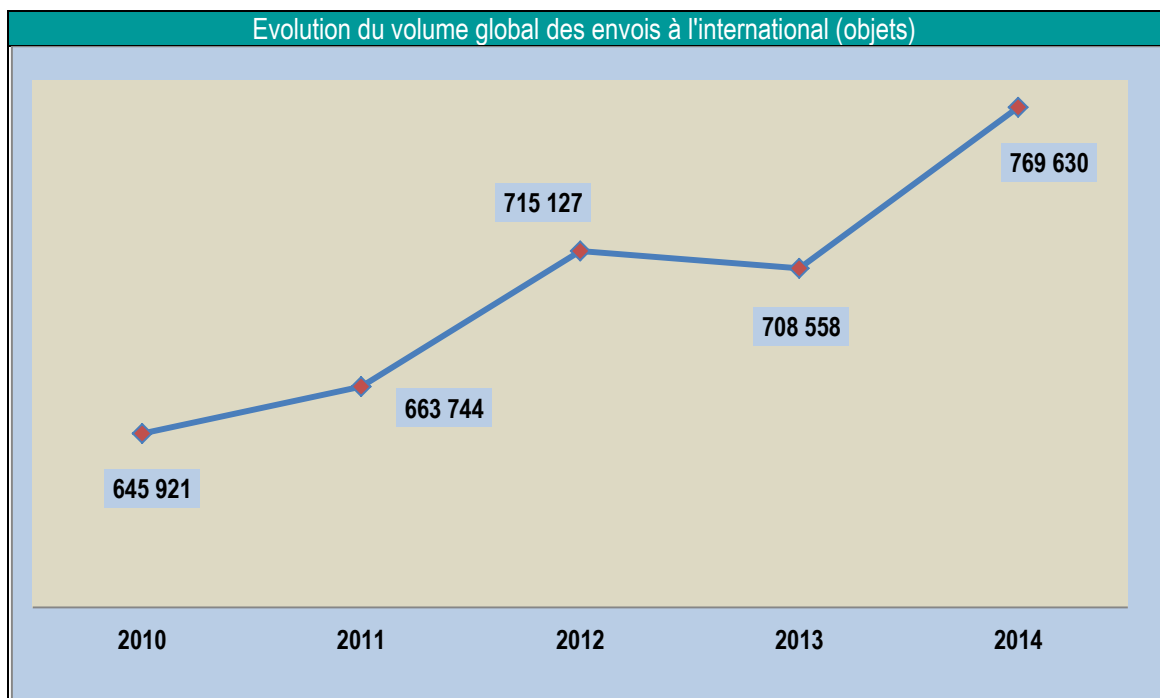
### 1. Evolution du revenu - trafic international



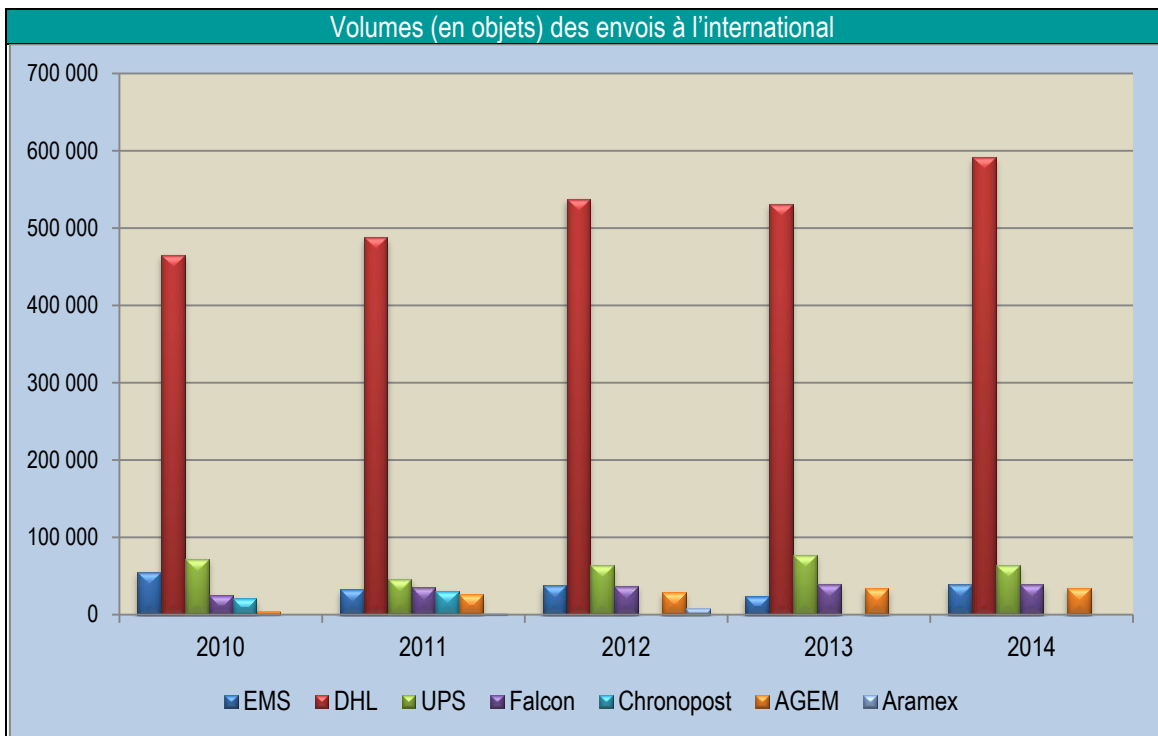
## 2. Evolution des parts de marché en revenu



## 3. Evolution du volume global du trafic international



#### 4. Evolution du volume des envois par opérateur



#### 5. Evolution des parts de marché en volume

