



AUTORITÉ DE RÉGULATION DE LA POSTE  
ET DES COMMUNICATIONS ELECTRONIQUES

**Observatoire du marché postal  
relatif au régime de l'autorisation  
- Année 2020 -**

# Sommaire

<b>Situation du marché postal du régime de l'autorisation</b>	<b>3</b>
<b>1. Trafic international - Volumes</b>	<b>3</b>
<b>2. Nombre d'objets express importés et exportés par opérateur</b>	<b>3</b>
<b>3. Nombre d'objets express importés et exportés par destination</b>	<b>4</b>
<b>4. Nombre d'objets par nature</b>	<b>4</b>
<b>5. Parts de marché selon le nombre d'objets</b>	<b>5</b>
<b>Evolution du marché postal du régime de l'autorisation (2016-2020)</b>	<b>6</b>
<b>1. Evolution du volume global du trafic international</b>	<b>6</b>
<b>2. Evolution des parts de marché en termes de volume</b>	<b>6</b>

# Observatoire du marché postal soumis au régime de l'autorisation (Courrier Accéléré International) relatif à l'année 2020

## Situation du marché postal

### 1. Trafic international – Volumes


Le marché algérien du courrier accéléré international représente 925 017 envois en 2020, soit 230 655 objets en plus par rapport à l'année 2019. Le volume total de ce segment a augmenté entre 2020 et 2019 de 33,22%.

<i>Trafic en objets</i>	2019	2020
EMS Champion Post	71 353	133 741
DHL International Algérie	556 539	738 580
Falcon Express Algérie	66 470	29 894
Conexlog	-	20 050
Aramex	-	2 752
<b>Total</b>	<b>694 362</b>	<b>925 017</b>

### 2. Nombre d'objets express importés et exportés par opérateur

<i>Trafic en objets</i>	Nombre d'objets exportés		Nombre d'objets importés	
	2019	2020	2019	2020
EMS Champion Post	34 876	42 734	36 477	91 007
DHL International Algérie	92 733	94 540	463 806	644 040
Falcon Express Algérie	38 699	10 774	27 771	19 120
Conexlog	-	3 650	-	16 400
Aramex	-	146	-	2 606
<b>Total</b>	<b>166 308</b>	<b>151 844</b>	<b>528 054</b>	<b>773 173</b>

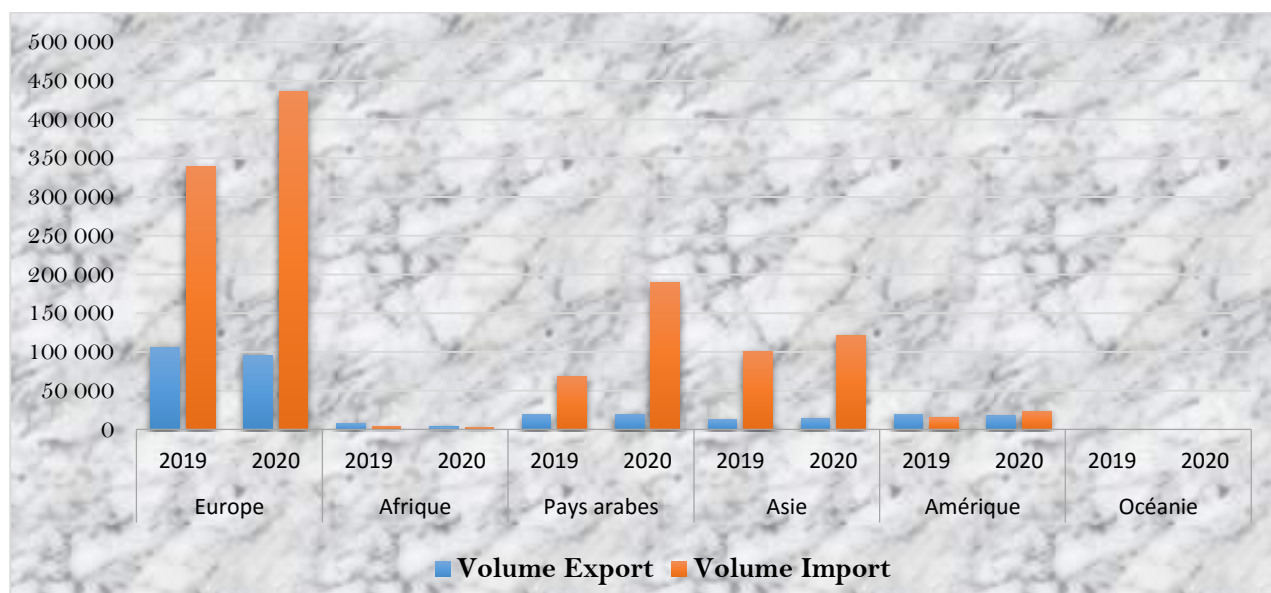
En 2020, les objets exportés représentent environ un cinquième des objets importés. Le graphe suivant donne un aperçu représentatif du nombre d'objets importés et exportés des opérateurs.



### 3. Nombre d'objets express importés et exportés par destination

Le nombre d'objets exportés à l'international diminue de 8,7 % en 2020, alors qu'il avait augmenté de 21,28 % en 2019. Les objets exportés vers l'Europe, l'Afrique, les pays arabes, l'Asie et l'Amérique ont subi une baisse en 2020. En contrepartie, le trafic import a augmenté de 245 119 envois. Les flux d'import représentent 83,58% du trafic international (+7,54 points par rapport à 2019). Le trafic des envois en provenance de l'Europe a progressé de 28,46%.

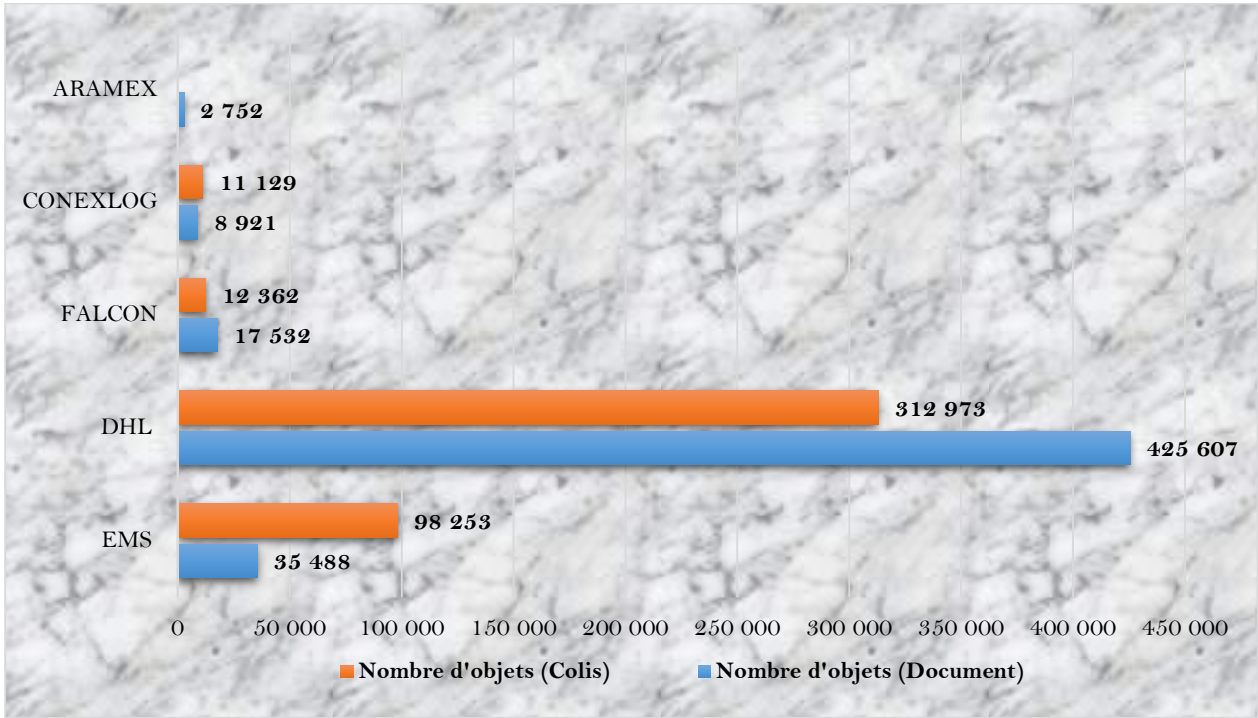
<i>Trafic en objets</i>	Nombre d'objets exportés		Nombre d'objets importés	
	2019	2020	2019	2020
Europe	105 280	95 866	339 198	435 734
Afrique	8 030	3 446	4 398	2 868
Pays arabes	19 490	19 441	68 239	190 037
Asie	13 497	14 721	100 799	120 996
Amérique	19 881	17 957	15 106	23 235
Océanie	130	413	314	303
<b>Total</b>	<b>166 308</b>	<b>151 844</b>	<b>528 054</b>	<b>773 173</b>



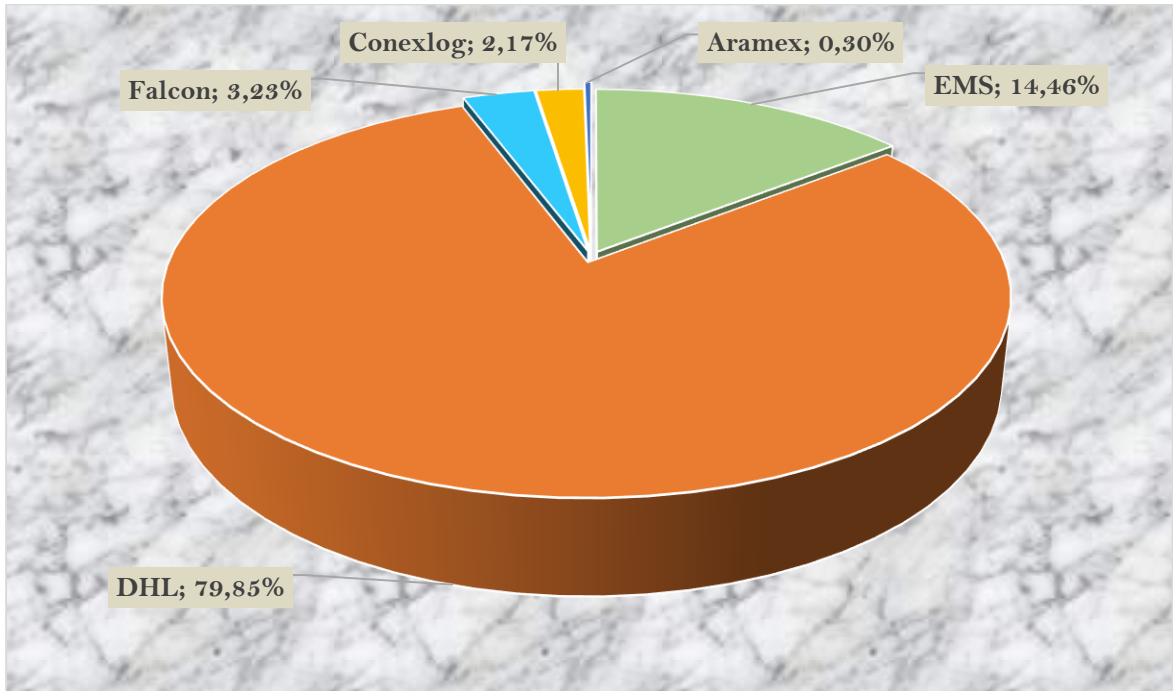
### 4. Nombre d'objets par nature

Le nombre d'objets (Document) a connu une baisse en 2020 de 12% par rapport à 2019, le segment des Colis express a connu une hausse de 210%. Les envois (Document) représentent 53% du volume global.

<i>Trafic en objets</i>	Nombre d'objets (Document)		Nombre d'objets (Colis)	
	2019	2020	2019	2020
EMS Champion Post	26 237	35 488	45 116	98 253
DHL International Algérie	469 892	425 607	86 647	312 973
Falcon Express Algérie	57 994	17 532	8 476	12 362
Conexlog	-	8 921	-	11 129
Aramex	-	2 752	-	-
<b>Total</b>	<b>554 123</b>	<b>490 300</b>	<b>140 239</b>	<b>434 717</b>



**5. Parts de marché selon le nombre d'objets**



# Évolution du marché postal du régime de l'autorisation (2016-2020)

## 1. Évolution du trafic global à l'international



## 2. Evolution des parts de marché en termes de trafic international

